

Evijärven kunta

TILINPÄÄTÖS 2025



Kuva: Heidi Jussinmäki



Kunnanhallitus 30.3.2026 § 43

Valtuusto 9.6.2026 § 6

1. TOIMINTAKERTOMUS	3
1.1 Kunnanjohtajan katsaus	3
1.2 Tilivuotta 2025 kuvaavat kuvaajat	8
1.3 Kunnanhallituksen selonteko sisäisen valvonnan järjestämisestä	11
1.4 Kunnan hallinto	12
1.5 Kuntastrategia 2025	17
1.6 Muutoksenhakuprosessit tilinpäätösvuoden aikana	18
2. TILIKAUDEN TULOKSEN MUODOSTUMINEN JA TOIMINNAN RAHOITUS	19
2.1 Tuloslaskelma ja sen tunnusluvut	19
2.2 Rahoituslaskelma ja sen tunnusluvut	20
2.3 Tase ja sen tunnusluvut	21
2.4 Kokonaistulot ja kokonaismenot 2025	23
2.5 Konsernin toiminta	24
3. TILIKAUDEN TULOKSEN KÄSITTELY	31
4. TALOUSARVION TOTEUTUMINEN	32
4.1 Käyttötalouden toteutuminen	32
4.2 Tuloslaskelmaosan toteutuminen	55
4.3 Rahoitusosan toteutuminen	57
4.4 Investointiosan toteutuminen	58
5. TILINPÄÄTÖSLASKELMAT	60
5.1 Tuloslaskelma (kunta)	60
5.2 Rahoituslaskelma (kunta)	61
5.3 Tase (kunta)	62
5.4 Konsernituloslaskelma	64
5.5 Konsernirahoituslaskelma	65
5.6 Konsernitase	66
6. TILINPÄÄTÖKSEN LIITETIEDOT	68
6.1 Tilinpäätöksen laatimista koskevat liitetiedot	68
6.2 Tuloslaskelman liitetiedot	69
6.3 Taseen liitetiedot	73
6.4 Konsernitaseen liitetiedot	79
6.5 Vesihuoltolaitoksen toimintakertomus ja tilinpäätös	82
6.6 Kriisikuntakriteereiden toteutuminen Evijärven kunnassa	87
7. HENKILÖSTÖRAPORTTI	88
8. LUETTELO KIRJANPITOKIRJOISTA JA TOSITTEIDEN LAJEISTA	90
9. TILINPÄÄTÖKSEN ALLEKIRJOITUS	91

Oheismateriaali: Talousarvion toteumavertailu

1. TOIMINTAKERTOMUS

1.1 KUNNANJOHTAJAN KATSAUS

Valtakunnan tasolla vuodesta 2025 tuli talouskasvua ennustaville ekonomisteille jälleen yksi pettymys aikaisempien pettymysten perään. Kokonaistuotannon kasvu ei lähtenyt toivottuun nousuun ja työttömyys kasvoi voimakkaasti. Myös julkisen talouden epätasapaino pysyi yhä sitkeästi EU:n viitearvojen yläpuolella. Kuntatalouden tilan ennakoitiin heikkenevän syksyn 2025 kuntatalousohjelmassa reippaasti. Myös Kuntaliiton syksyn Talousbarometrin tulemat olivat mollivoittoisia.

Kuntatalouden toimintakuluja kasvatti vuonna 2025 erityisesti kunta-alalle sovitut julkisen sektorin palkan korotukset sekä vuoden alusta voimaan tullut TE-palvelu-uudistus. Samalla työttömyysaste nousi reilusti korkeammaksi kuin lähtötilanteessa ennustettiin, mikä osaltaan kasvatti kuntien kuluja ennakoitusta. Yleisesti ottaen siis kuntien menot kasvoivat odotettua nopeammin vuonna 2025. Kunnat reagoivat taluspaineisiin muun muassa etsimällä uusia sopeutustoimia ja myös käynnistämällä yt-neuvotteluja. Sopeutusta on haettu myös jarruttamalla investointien kasvuvauhtia.

Toisaalta voi myös sanoa, että pahimmat uhkakuvat kuntatalouden heikentymisestä vuonna 2025 onnistuttiin välttämään. Osittain vahvistuminen saatiin aikaiseksi kuitenkin satunnaisilla ja kertaluonteisilla rahoituserillä. Jos tämä huomioidaan, ollaan isossa kuvassa varmasti hyvin lähellä valtiovarainministeriön piirtämää kuntatalouden kuvaa: tilikauden tulos laahaa nollan tuntumassa ja rahoitusjäämä painuu noin miljardin euroa pakkaselle. Tilannetta ei auta, että valtio on edelleen leikkaamassa kuntien rahoitusta.

Evijärven kunnan talouden ja toiminnan toteutuma

Vuoden 2025 kattavassa kuntastrategiassa talouden päämääräksi on asetettu vakaa ja tasapainoinen kuntatalous. Vakaan ja tasapainoisen kuntatalouden varmistaminen on kirjattu yhdeksi kuntastrategian päätavoitteeksi. Yleinen ja kuntien taloustilanne sekä toimintaympäristö huomioiden Evijärven kunnan taloustilanne on viime vuosina ollut hyvä. Neljän ylijäämäisen tilinpäätöksen (2014–2017) jälkeen vuodet 2018–2020 olivat alijäämäisiä. Vuoden 2025 tilinpäätös on taasen viidentenä vuonna peräkkäin ylijäämäinen. Vuoden ylijäämä, noin 582 t€, nostaa kunnan taseeseen kertyneen ylijäämän noin 6,851 miljoonaan euroon.

Vuodelle 2025 kunnan määrittämiin veroprosentteihin ei tehty muutoksia. Valtuuston hyväksymä talousarvio 2025 oli 34 800 € ylijäämäinen. Talousarvion vuosikate oli 886 200 €. Vuosi toteutui arvioitua paremmin. Tilikauden tulokseksi muodostui 582 390 € ja vuosikatteeksi 1 446 224 €. Talouden toteuma oli noin 582 t€ talousarvioon kirjattua parempi. Esimerkiksi verotuloja kertyi noin 18 t€ arvioitua enemmän. Henkilöstökulut alittuivat noin 115 t€. Rahoitustuotot ja -kulut toteutuivat 9 t€ arvioitua pienempinä. Kunnan oman toiminnan osalta tilivuonna 2025 toimintatuotot ylittivät budjetoidun noin 109 t€ ja toimintakulut alittuivat noin 374 t€.

Tulopuolella verotuloja kertyi noin 5,375 M€ ja valtionosuuksia noin 3,520 M€. Valtionosuuksia kertyi 51 t€ talousarviossa arvioita enemmän ja verotulot ylittivät noin 18 t€. Toimintatuottoja kertyi 2,472 M€ ja ne ylittivät 109 t€ budjetoidun. Rahamarkkinoilla vuosi 2025 sujui myös kokonaisuutena arvioitua paremmin. Rahoitustuottoja ja -kuluja kunnan tilinpäätöksen kirjattiin -108 t€. Tämä on 9 t€ talousarvioon kirjattua paremmin.

Toimintakulut olivat 9,8 M€ ja ne alittivat budjetoidun noin 374 t€. Toimintakulut alittuivat kaikilta muilta osin paitsi palveluiden ostot -osa, missä ylityksen syynä on edelleen käytännössä arvioitua isommat hintojen nousut kautta linjan.

Vuoden 2025 ylijäämäinen tulos kasvattaa kunnan taseeseen kertynyttä ylijäämää, joka yhdessä sijoitusvarojen kanssa toimii Evijärven talouden perustana ja puskurina. Kunnan taseessa ylijäämää on 6,852 miljoonaa euroa. Ylijäämää on 3 021 euroa/asukas.

Kuntakonsernin tilinpäätös 2025 on ylijäämäinen 618 t€. Kuntakonsernin taseessa on kertynyttä ylijäämää 4,911 M€. Ylijäämää on 2 165 euroa/asukas. Konsernilukujen tarkastelu on merkittävää, sillä kriisikuntakriteerien mukaiset tarkastelut tehdään konserniluvuilla.

Talousarvioon 2025 päätetyistä investoinneista 1 227 t€ toteutui noin 348 t€. Merkittäviä investointeja kohdistui muun muassa koulurakennuksen suunnitteluun, järven kunnostukseen, kaavateiden korjaukseen.

Epävarma kuntatalouden talousympäristö huomioiden antaa Evijärven taloustilanne kunnalle edellytykset selvittää tulevaisuuden taloushaasteista ja mahdollistaa kunnan palveluiden kehittämistyön jatkamisen.

Rahoituksellisesti Evijärven kunnan tilanne on kohtalainen. Vuoden 2025 lopussa kunnalla on pitkäaikaista lainaa 2 750 000 euroa. Lyhytaikaisia lainoja oli (31.12.2025) yhteensä 5 M€ (31.12.2024: 5 M€). Kokonaisuutena lainamäärä pieneni 500 t€ edellisvuodesta. Kunnan velkamäärä on kohtuullinen ja taseeseen kertynyt ylijäämä sekä sijoitussalkku ovat hyvä talouden turva ja perusta tuleville vuosille. Lainojen korkojen noustua selvästi on ollut taloudellisesti järkevää keventää kunnan lainasalkkua tilikauden tuloksen sen mahdollistaessa. Tilinpäätösvuoden alkupuoliskon aikana korot olivat lasku-uralla, mutta korkotasojen lasku pysähtyi ja jopa hieman nousi vuoden jälkipuoliskolla. Korkotason kehitystä on seurattava ja tarvittaessa edelleen reagoitava lyhytaikaisten ja pitkäaikaisten lainojen suhdetta muuttamalla. Rahoitusriskien minimoiminen huomioidaan sisäisen valvonnan ohjeilla ja valtuuston hyväksymillä sijoitustoiminnan perusteilla.

Kunnan sijoitustoimintaa hoidetaan valtuuston hyväksymien sijoitustoiminnan perusteiden mukaisesti. Sijoitetut varat on hajautettu kahteen täyden valtikirjan sopimuksella toimivaan sijoitussalkkuun tuottamaan tuloja kunnalle. Alun perin vuonna 2016 varainhoitosopimukset tehtiin Aktialle ja Taalerille. Kesällä 2021 Aktia osti osan Taalerin varainhoitotoiminnoista. Kunnan sijoitusten raportointi kulkee tällä hetkellä Aktian varainhoidon kautta. Sijoitusmielessä sijoitukset on hajautettu usealle erilliselle varainhoitajalle. Aktia Varainhoito Oy:n hoidossa olevassa salkkukokonaisuudessa käytetään salkunhoidon tehokkuuden ja sijoittajan hallinnollisen (esimerkiksi kirjanpito) vaihtavuuden vuoksi sijoitusrahastoja. Sijoitusrahastojen sisällä sijoitukset on hajautettu useisiin eri kohteisiin, myös eri varainhoitajien rahastoihin. Vaihtoehtoisten sijoitusten osuus on kokonaisuudessaan muiden kuin Aktian hoitamissa rahastoissa. Valtaosin näiden rahastojen hoidosta vastaa Taaleri Oyj, mutta mukana on myös muiden varainhoitajien hoitamia rahastoja. Aktia vastaa kunnan sijoitussalkkujen kokonaisraportoinnista, salkkukokonaisuuden hoidosta vastaa useampi varainhoitaja.

Sijoituksia ja niiden kehitystä seurataan aktiivisesti. Sijoitussalkuista toimitetaan kuntaan kuukausittain raportit kunnan sijoitusten kehityksestä sekä erikseen pyydettyä. Sijoitussalkun kehitystä on mahdollista seurata myös reaaliaikaisesti. Kunnanjohtaja on myös säännöllisesti yhteydessä varainhoitajan yhdyshenkilöön ja raportoi kunnanhallitukselle sijoitusten kehityksestä. Sijoitusten kehitys näkyy myös talouden raportointiaikataulun mukaan tehtävistä talousraporteista. Alkuperäinen sijoitettu pääoma oli noin 5,23 M€, vuodenvaihteessa (31.12.2025) sijoitusten markkina-arvo oli yhteensä noin 8,644 M€ (31.12.2024: 7,965 M€).

Toimintaympäristö ja nostoja vuodesta 2025

TE-palvelu-uudistuksen myötä sekä henkilö- että yritysasiakkaiden työvoimapalveluista tuli osa jokaisen kunnan lakisääteisiä tehtäviä. Valtion työ- ja elinkeinotoimistot eli TE-toimistot lakkautettiin. Samalla reilut 4000 työvoimapalveluiden ammattilaista siirtyi liikkeenluovutuksella valtiolta kuntiin tai kuntayhtymiin. Evijärven kunta liittyi osaksi Kuntayhtymä Kymppiä, joka ainoa uutena perustetuna kuntayhtymänä järjestää työvoimapalvelut kymmenen kunnan alueella.

Kunnan roolissa korostuu näin ollen entisestään sivistys- ja hyvinvointitoimen ja teknisen ja ympäristötoimen palveluiden lisäksi elinkeinojen ja elinvoiman edistäminen. Kunnan elinkeinopalvelujen kokonaisuus toteutetaan Järvi-Pohjanmaan Yrityspalvelujen (JPYP) kautta. Vuoden aikana on valmisteltu yläkoulu-, lukio-, kirjastorakennuksen rakentamista. Suunnittelutyössä on osallistettu kattavasti niin henkilökuntaa kuin opiskelijoita ja potentiaalisia tilojen iltakäyttäjiä.

Väestö ja työllisyys

Kunnan väkiluku vuodenvaihteessa on 2268, väkiluku laski vuoden 2025 aikana 4 kuntalaisella. Syntyneitä oli 15 ja kuolleita 35. Luonnollinen väestönmuutos oli -20 henkeä. Suomen sisäisessä muuttoliikkeessä Evijärvelle muutti 99 asukasta ja kunnasta pois muutti 92 asukasta. Maahanmuuton vaikutus Evijärven asukaslukuun oli + 10.

Pohjalainen yritteliäisyys näkyy vahvasti Evijärvellä. Työllisyys Evijärvellä on erinomaisella tasolla työttömyysasteen ollessa kuitenkin hieman vuodentakaisista korkeampi. Vuodenvaihteen työttömyysaste Evijärvellä oli 6,3 %, joka nousi 0,9 % -yksikköä vuoden takaisesta (5,4 %). Joulukuussa 2025 Etelä-Pohjanmaalla työttömyysaste oli keskimäärin 9,9 % (9,0 % 12/2024). Evijärven työllisyystilanne on maakunnan parhaimmista, tällä hetkellä maakunnan paras. Etelä-Pohjanmaan työttömyysaste on edelleen Manner-Suomen toiseksi alhaisin.

Kunnassa on paljon yrittäjiä ja yrityksiä suhteessa kunnan väkilukuun. Evijärvelle on rekisteröitynyt noin 300 yritystä. Valtaosa yrityksistä on pieniä. Suurin yksityinen työllistäjä ja yhteisöverojen maksaja on Ateno Oy, joka työllistää merkittävästi osaajia myös Evijärven ulkopuolelta. Hyvä työllisyys ja aktiivinen yrittäjäyys luovat edellytyksiä elinvoimalle ja vakaalle kuntataloudelle. Aika on kuitenkin haasteellinen monella toimialalla, vaikkakin talouden tilastot ja työllisyystilanne kunnassa ovatkin hyvällä tasolla. Evijärvi on Järvi-Pohjanmaan Yrityspalvelut Oy:n (JPYP) osakas ja alueellisen elinkeinoyhtiön palvelut ovat koko palveluskaalan laajuudelta olleet evijärveläisten yritysten ja yrittäjien saatavilla.

Henkilöstö ja palvelut

Henkilöstö on organisaation tärkein voimavara. Evijärven kunnassa toimitaan pienellä henkilöstömäärällä. Hyvä ja tehokas toiminta perustuu vahvaan moniosaamiseen sekä sitoutuneeseen työkentelyyn kunnan ja kuntalaisten parhaaksi. Kunnan omassa toiminnassa keskeiset toimialat ovat sivistys- ja hyvinvoinnin, tekninen ja ympäristö toimialat sekä hallinto. Nämä tuottavat merkittävän määrän tärkeitä ja laadukkaita palveluita. Kunnan palvelutuotanto tukee ostopalveluiden ohella vahvasti kunnan elinvoimaa ja kuntalaisten hyvinvointia.

Kunnassa tuotetaan laadukkaat peruspalvelut. Evijärvellä voi käydä hyvän opintien päiväkodista esiopetukseen ja peruskoulusta lukioon. Koulukeskuksen alueeseen on panostettu investoinnein viime vuosina merkittävästi ja vahva panostus jatkuu nyt kilpailutetun ja kevään 2026 aikana rakennustöiden osalta alkavan yläkoulu-lukio-kirjasto rakennuksen investointihankkeen myötä.

Kunnassa toteutetaan kahden vuoden välein henkilöstökysely. Kysely on toteutettu parillisten vuosien syksyllä. Vuoden 2025 aikana ei kyselyä toteutettu. Seuraava kysely on syksyllä 2026.

Työntekijöiden työhyvinvointi ja työssäjaksaminen on tärkeää. Pienessä organisaatiossa sairauspoissaolojen määrään vuositasolla vaikuttavat melko paljon yksittäiset pitkät sairauslomamat. Sairauspoissaolojen määrä on Evijärvellä ollut selvästi alle kunta-alan keskiarvon.

Yhteistyössä kohti tulevaisuutta

Evijärvellä kuntaa on kehitetty Hyvinvoiva ja elinvoimainen Evijärvi -kuntastrategian mukaisesti. Kunnan tulevaisuutta rakennetaan itsenäisenä kuntana lähialueen kuntien kanssa hyvää ja tiivistä yhteistyötä tehden. Kuntastrategia 2025 ja siinä määritellyt kunnan tulevaisuuden strategiset paino-

pistealueet ja päämäärät ohjaavat kunnan toimintaa, kehittämistä ja päätöksentekoa kohti menestyksestä tulevaisuutta. Strategiassa ja sen toteutuksessa on vahva panostus talouteen, palveluihin, kunnan elinvoiman ja elinkeinoelämän kehittämiseen, kunnan vetovoiman lisäämiseen sekä kuntalaisten hyvinvoinnin ja terveyden edistämiseen. Vuoden 2025 syksyllä, uusi kesällä 2025 aloittanut valtuusto valmisteli ja hyväksyi uuden kuntastrategian 2026–2030.

Evijärvellä asioita tehdään hyvässä yhteistyössä. Osallisuus ja yhteisöllisyys luovat merkittävästi aktiivisuutta ja toimintaa kuntaan. Evijärvellä on paljon aktiivisia järjestöjä ja yhteisöjä monilla eri sektoreilla. Järjestöystävällinen Evijärvi mahdollistaa asukkaiden aktiivisen osallistumisen. Yhteistyössä yhdistysten ja järjestöjen kanssa järjestetään erilaisia tapahtumia ja tempauksia. Kunta tarjoaa järjestöjen käyttöön maksuttomia tiloja. Yhdistysten ja järjestöjen edustus kunnan työryhmissä ja toimielimissä tukee osallisuutta. Kunta tunnistaa ja tunnustaa järjestöt tasavertaisina kumppaneina. Järjestöjen kanssa on järjestetty säännöllisesti kumppanuustapaamisia. Kunta toimii hyvässä ja tiiviissä yhteistyössä eri järjestöjen sekä muiden toimijoiden ja alueen kuntien ja kehittäjätahojen kanssa.

Kuntaa on viime vuosina kehitetty monilla hankkeilla, rahoituksilla ja kampanjoilla. Näitä on toteutettu kunnan omin toimin ja yhdessä useiden yhteistyötahojen kanssa kunnan ja lähiseudun kehittämiseksi. Toimenpiteiden valmisteluun ja toteutukseen liittyen on myös tehty tiivistä yhteistyötä. Rahoituksia on hyödynnetty aktiivisesti mm. järven kunnostuksessa sekä koulujen ja nuoriso- ja liikuntatoimen hankkeissa. Myös Sillankorvan uimarantaa parannettiin Leader Aisaparin myöntämällä hankerahoituksella.

Koko kuntaa ja kaikkia kyliä on kehitetty kylien kehittämisrahalla. Kehittämisrahaa on haettu aktiivisesti ja se on nähty kaikilla tasoilla hyväksi asiaksi. Kylien kehittämisraha on aktivoinut kylien ja muiden yhteisöjen toimintaa. Kehittämisrahalla toimijat ovat toteuttaneet monia hyviä hankkeita ja kehittäneet omaa toimintaansa sekä toimintaedellytyksiään.

Kuluvan vuoden 2026 näkymät

Evijärvellä myös kuluva vuosi on suunniteltu talouden osalta tasapainoiseksi. Talousarvio vuodelle 2026 on edelleen hieman ylijäämäinen. Valtuuston hyväksymässä talousarviossa 2026 vuosikate on 833 t€. Poistojen (802 t€) jälkeen tilikauden tulos on ylijäämäinen 31 t€.

Evijärven taloustilanne mahdollistaa toiminnan ja palveluiden kehittämisen omaehtoisesti. Kunnan elinvoiman ja toiminnan kehittämiseksi talousarvioon on varattu rahaa myös kuntastrategian toteutukseen. Tällä rahalla toteutetaan mm. toimenpideohjelman toimenpiteitä. Yhtenä toimenpiteenä on kylien kehittämisraha, jolla kehitetään koko kuntaa ja kaikkia kyliä. Kylien kehittämisrahan lisäksi myös nuorisovaltuustolle varattua määrärahaa on tarkoitus käyttää osallistavan budjetoinnin tapaan. Evijärvi on järjestöystävällinen kunta ja teemme tiivistä yhteistyötä yhdistysten ja järjestöjen kanssa, mikä tuottaa merkittävästi lisäarvoa kuntalaisten hyvinvointiin ja lisää myös koko kunnan elinvoimaa.

TE-palvelut siirtyivät kuntien vastuulle vuoden 2025 alusta. Evijärvi on mukana TE palvelut järjestävässä Kymppi-alueen kuntayhtymässä, jonka toiminnan organisoinnissa kunta on osaltaan ollut aktiivisesti mukana. Kuntayhtymä Kymppin käytössä on työhuone kunnantalolla, joka toimii asiakaspalvelupisteinä sekä työskentelytilana kuntayhtymän työntekijöille. Evijärvi on osakkaana Järvipohjanmaan yrityspalvelu Oy:ssä. JPYP:n palveluilla taataan yrityksille ammattitaitoinen ja aktiivinen tuki kaikissa yrittäjyyden vaiheissa sekä mahdollistetaan täysipainoinen osallistuminen alueen yhteishankkeisiin. Kunta on aktiivisesti mukana JPYP:n toiminnassa ja varmistaa näin osaltaan palvelulupauksen toteutumisen evijärveläisille yrittäjille. Myös JPYP:n palvelut ovat tarjolla kunnantalolla. Kunta on myös mukana Kraatterijärven geoparkissa, jolle UNESCO:n statuksen saamisen myötä on avautunut mahdollisuudet kehittää aluetta yhtenäisesti tiiviinä alueena. Geoparkin toimintaan on budjetoitu kunnan osuus ja lisäksi kunnan alueella olevien kohteiden kehittämiseen on varattu rahaa myös investointeina.

Yhdessä eteenpäin

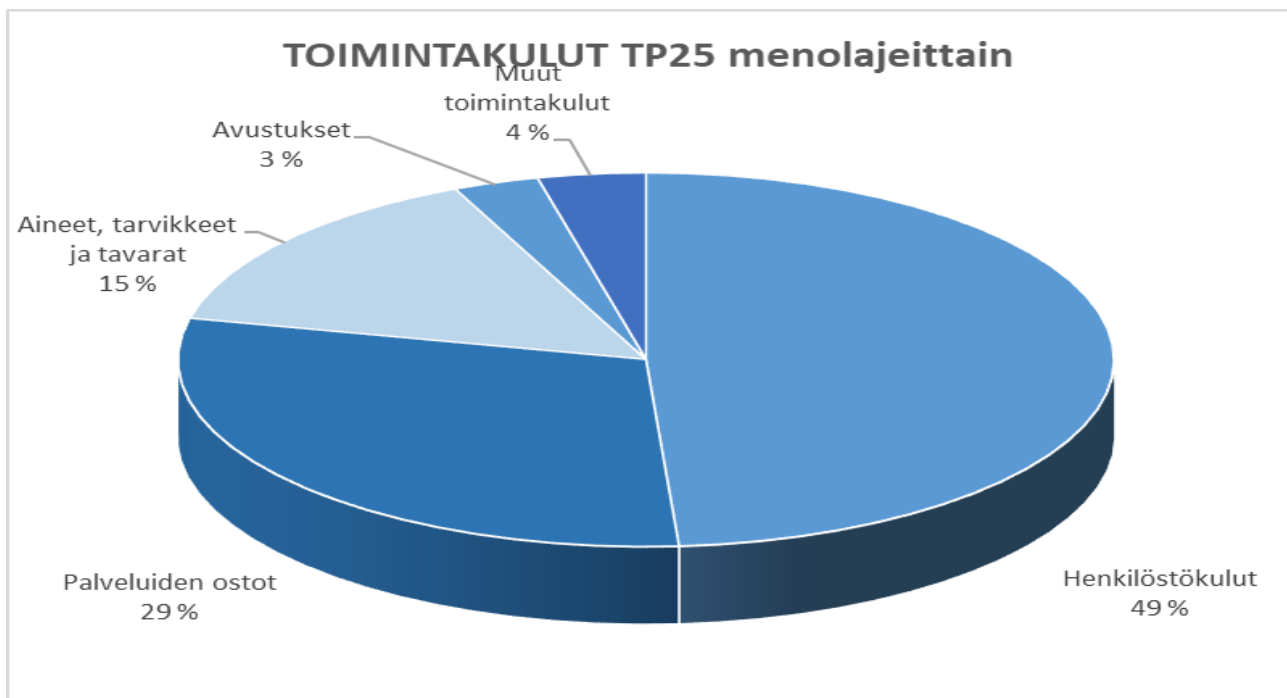
Kuntakentän haasteellisesta tulevaisuudenkuvasta huolimatta Evijärven tulevaisuus näyttää valoisalta, kun muistetaan talouden tasapaino ja tehdään aktiivisesti töitä elinvoiman ja kuntalaisten hyvinvoinnin eteen. Meillä on tärkeää olla realistinen tilannekuva, jonka mukaan luottamushenkilöt voivat tehdä merkittäviä kunnan kokonaisedun mukaisia päätöksiä yhteisen hyvän tulevaisuuden rakentamiseksi.

Kunnan talouden tasapainosta on pidettävä jatkossakin pitkäjänteisesti huolta ja luoda talouden kannalta eväät hyvälle tulevaisuudelle. On tehtävä aktiivisesti ja vastuullisesti töitä ja päätöksiä sen eteen, että Evijärvellä on edellytykset jatkossakin olla - kuntalaisiaan, yrittäjiään ja yhdistyksiään hyvin palveleva – itsenäinen kunta. Kunnan tulojen ja menojen tulee olla tasapainossa. Käytössä olevilla tuloilla tulee kyetä rahoittamaan kunnan toiminta. Kun kunnan taloutta ja toimintaa hoidetaan pitkäjänteisesti ja realistisesti kunnan kehittäminen ja talous tasapainottaen, Evijärvellä on kaikki edellytykset menestyä ja olla elinvoimainen myös tulevaisuudessa.

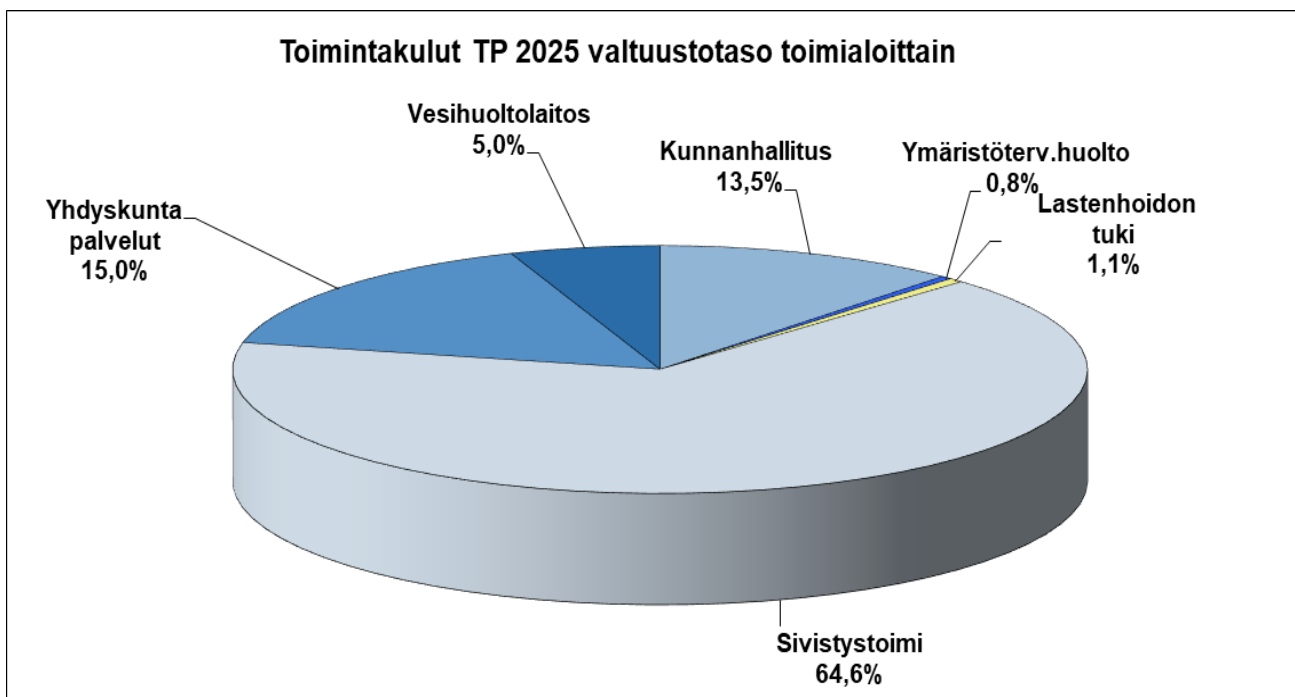
Kiitän Evijärven kunnan ammattitaitoista henkilökuntaa erinomaisesta työstä ja joustavuudesta. Kiitokset myös kaikille yhteistyökumppaneille, joiden kanssa olemme yhdessä rakentaneet itseään suuremmasta Evijärvestä entistä parempaa paikkaa asua, elää ja yrittää. Kiitos kesällä työnsä päättäneille, valtuustokauden vaihtuessa luottamustoimista luopuneille, valtuutetuille sekä muille luottamushenkilöille. Iso kiitos myös uusille valtuutetuille ja muille luottamushenkilöille, jotka olette heti alusta asti olleet aktiivisesti mukana kehittämässä kotikuntaa muun muassa syksyn aikana laaditun uuden kuntastrategian laadinnan myötä. Yhdessä tekemisen ja yhteisen tulevaisuuden rakentamisen tiellä on hyvä jatkaa!

Mikko Huhtala
kunnanjohtaja

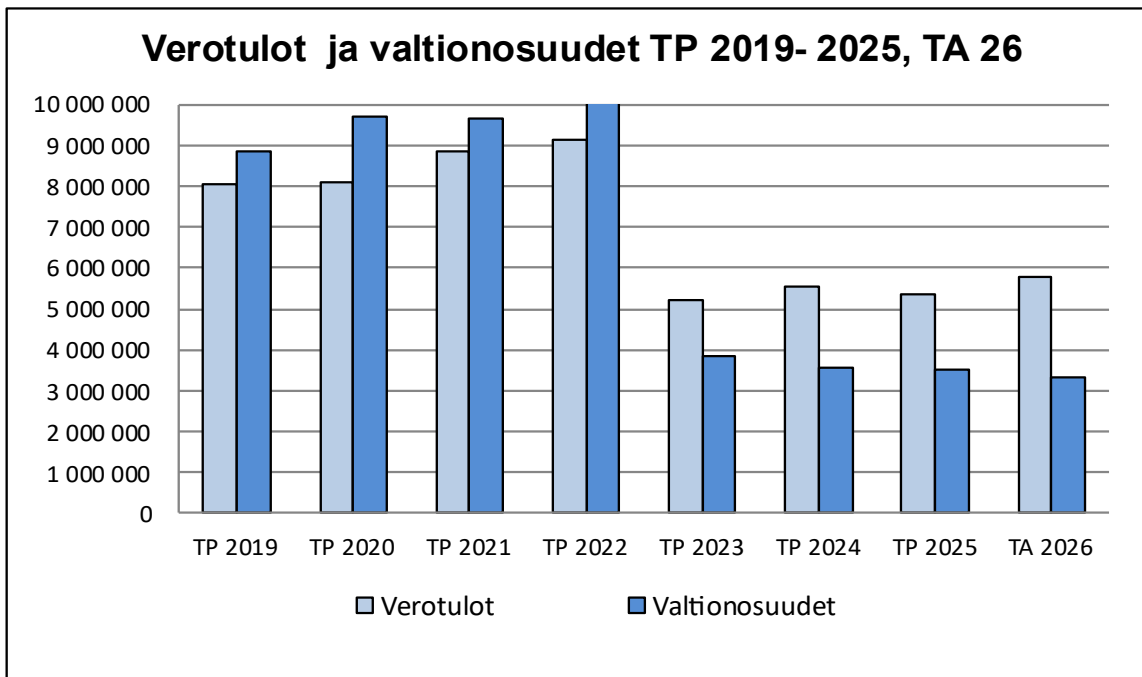
1.2 TILIVUOTTA 2025 KUVAAVAT KUVAAJAT



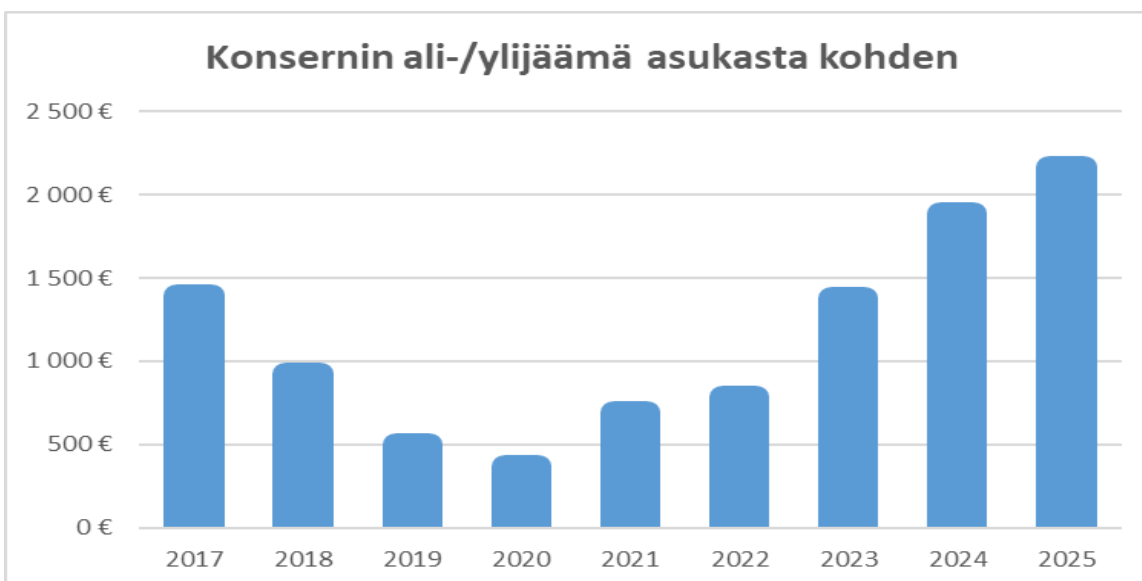
Kuva 1. Toimintakulut menolajeittain tilinpäätös 2025



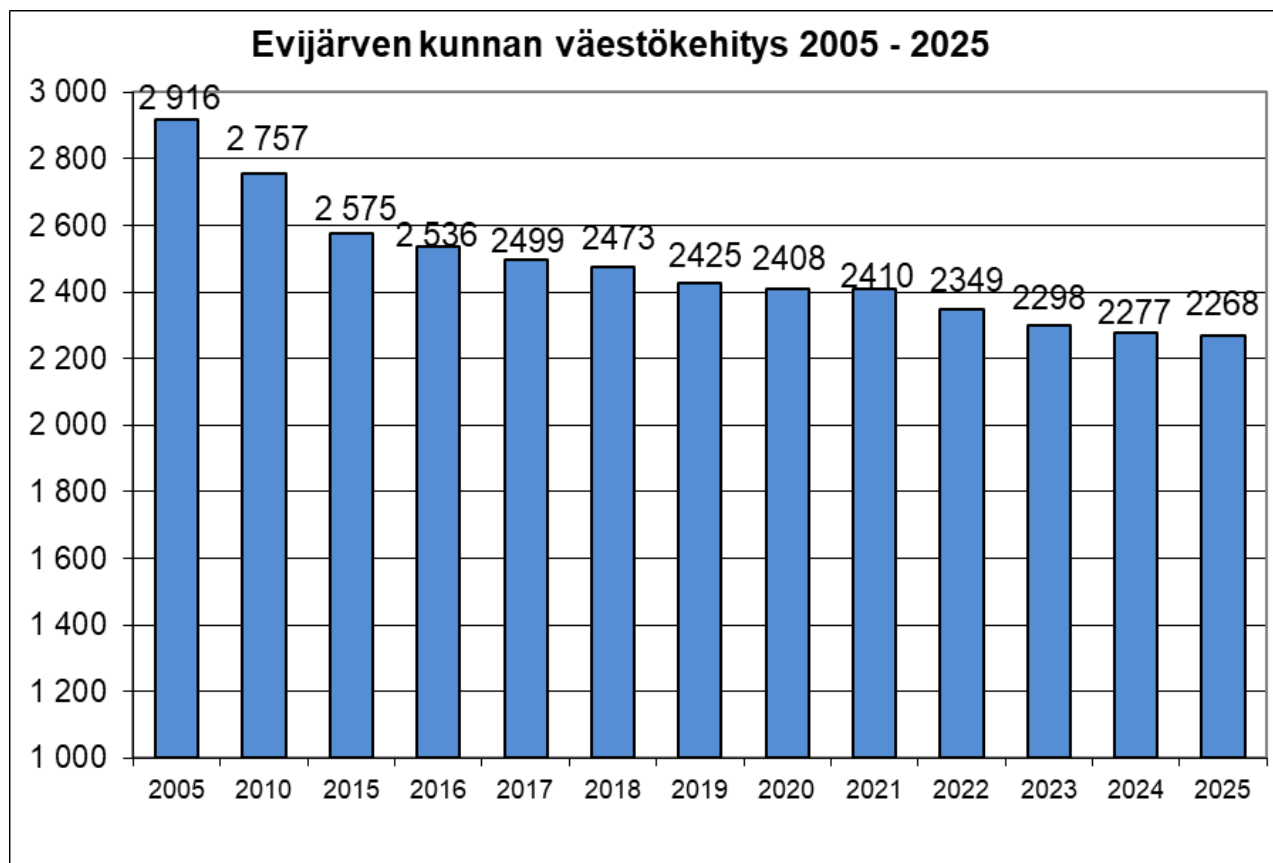
Kuva 2. Toimintakulut toimialoittain 2025



Kuva 3. Verotulot ja valtionosuudet vuosina 2019 - 2025



Kuva 4. Kuntakonsernin taseeseen kertynyt yli/alijäämä asukasta kohden



Kuva 5. Evijärven kunnan väestökehitys 2005-2025

1.3 KUNNANHALLITUKSEN SELONTEKO SISÄISEN VALVONNAN JÄRJESTÄMISESTÄ

Evijärven kunnan sisäisen valvonnan järjestämisestä vastaa kunnanhallitus. Kunnanjohtaja vastaa sisäisen valvonnan järjestämisestä ja organisoimisesta kunnan organisaatiossa. Toimialajohtajat; hallintojohtaja, sivistys- ja hyvinvointijohtaja ja kunnaninsinööri vastaavat sisäisen valvonnan ja vastuiden järjestämisestä omalla vastuualueellaan. Esimiehet vastaavat oman yksikkönsä sisäisestä tarkkailusta ja varautumisesta.

Kirjanpitolautakunnan kuntajaoston ohjeen mukaan kunnanhallituksen on toimintakertomuksessa tehtävä selkoa, miten sisäinen valvonta ja siihen sisältyvä riskienhallinta on kunnassa järjestetty, onko valvonnassa havaittu puutteita kuluneella tilikaudella ja miten sisäistä valvontaa on tarkoitus kehittää. Sisäisen valvonnan järjestämisestä vastaa kunnanhallitus. Lisäksi kaikki ne toimielimet ja viranhaltijat, joille on annettu toimivaltaa kunnan varojen käytössä ja jotka toimivat viranomaisina, vastaavat sisäisen valvonnan toteuttamisesta.

Kunnan toimielinten ja viranhaltijoiden päätöksentekokulttuuria kehitetään jatkuvasti sekä korostetaan virkavastuuta asioiden valmistelussa ja päätöksenteossa. Sisäisen valvonnan ja riskienhallinnan vastuut on määritelty hallintosäännössä kunnanhallitukselle, lautakunnille ja esimiehille. Myös muu henkilöstö on vastuussa näistä asioista hoitamiensa tehtävien osalta. Päätöksenteossa on vuonna 2025 noudatettu 1.8.2024 voimaan tullutta hallintosääntöä.

Tilivelvolliset viranhaltijat ja esimiehet ovat velvollisia johtamaan, suunnittelemaan ja ohjaamaan toimintaa tavoitteiden saavuttamiseksi ja riskien hallitsemiseksi toiminnan luonteen mukaisesti. Toiminnan ja talouden seurannan ja arvioinnin perusteella heidän tulee myös välittömästi reagoida merkittäviin riskeihin ja poikkeamiin.

Sisäisen valvonnan ja riskienhallinnan ohje sekä Evijärven kunnan konserniohje päivitettiin vuonna 2024 ja astuivat voimaan 1.1.2025.

Sisäistä valvontaa toteutettu hyväksytyjen ohjeiden mukaisesti. Kunnanhallitus seuraa saattavien kertymää säännöllisesti. Kunnanhallitus nimeää arvopapereiden ja rahavarojen tarkastajat ja tarkastusten säännöllisestä toteuttamisesta huolehditaan. Kunnanhallitus ja kunnanjohtaja seuraavat kunnan omistamien yhtiöiden talouden kehitystä välitilipäätösten ja kuukausiraporttien kautta.

Valtuuston ohjausvälineenä käytetään selkeitä tavoitteita ja mittareita, joiden toteutumista seurataan säännöllisesti. Tavoitteita ja mittareita pyritään kehittämään jatkuvasti. Toiminnan ja talouden tavoitteet ovat osa talousarviota, jota kunnan toiminnassa ja taloudenhoidossa on noudatettava. Tavoitteiden asettamisesta ohjeistetaan kunnan talousarvion laadintaohjeissa ja niiden mukaan tavoitteita asetettaessa tavoitteiden tulee olla oikeita asioita mittaavia ja konkreettisia.

Tavoitteiden asetteluun tulee vuosittain kiinnittää huomiota ja niiden tulee mitata toiminnan kannalta oleellisia asioita. Tavoitteiden osalta tulee paneutua taloudellisten ja toiminnallisten tavoitteiden asettamiseen ja selkeään esittämiseen ja mitattavuuteen. Tavoitteiden tulee olla selkeitä ja mitattavissa sekä kuntastrategian linjausten mukaisia. Tavoitteiden asettamista ja mittareita on kehitetty mittaamaan ja kuvaamaan toiminnan kannalta tärkeitä asioita. Kunnanhallitus ja valtuusto vahvistavat asetetut tehtävälueittaiset toiminnan ja talouden tavoitteet talousarvion hyväksymisen yhteydessä. Taloutta seurataan ja siitä raportoidaan laajemmin vuosikolmanneksittain. Samassa yhteydessä seurataan myös investointien toteutumista.

Kunnan saatavien kertymisen seuranta ja valvontaa on korostettu henkilöstölle. Saatavien perintää pyritään tehostamaan. Laskutusta suorittavat viran-/toimenhaltijat seuraavat säännöllisesti saatavien kertymistä ja ryhtyvät toimenpiteisiin kunnan saatavien mahdollisimman pikaiseksi suorittamiseksi. Jokainen kunnan työntekijä on velvollinen noudattamaan toiminnassaan tarkkuutta ja sopimusten seuranta. Sisäisen valvonnan tulee ulottua myös työsuorituksiin. Mikäli näissä havaitaan puutteita, esimiehen on ryhdyttävä välittömästi toimenpiteisiin syiden selvittämiseksi ja tilanteen ratkaisemiseksi.

Kannanotto sisäisen valvonnan ja riskienhallinnan asianmukaisuudesta ja riittäväydestä

Sisäinen valvonta tuottaa keskeisiltä osin riittävän varmuuden toiminnan tuloksellisuudesta, lain- ja hyvän hallintotavan noudattamisesta, varojen ja omaisuuden turvaamisesta sekä johtamisen edellyttämän luotettavan toiminnallisen ja taloudellisen informaation riittäväydestä.

Valtuuston hyväksymän sisäisen valvonnan ja riskienhallinnan periaatteiden mukaista toimintamallia ja raportointia on toteutettu. Toimintamallin kehittämiseen kiinnitetään jatkossa edelleen huomiota.

Hallintosäännön ja kunnan muiden keskeisten ohjeiden ja sääntöjen päivityksen valmisteluprosesseja on jatkettu.

1.4 KUNNAN HALLINTO

Valtuustokauden 2025–2029 valtuuston paikkajako on seuraava: Suomen Keskusta 10 valtuutettua, Kansallinen Kokoomus 2 valtuutettua, SDP 1 valtuutettua, Kristillisdemokraatit 2 valtuutettua ja Perussuomalaiset 2 valtuutettua.

Vuoden 2023 alusta lähtien Sosiaali- ja terveystalouden sekä palo- ja pelastustoimen palveluiden tuottaminen siirtyi Etelä-Pohjanmaan hyvinvointialueelle. Maatalouslomituksen palvelut siirtyivät Kurikan kaupungin vastattavaksi vuoden 2022 alusta. Muilta osin maaseutupalveluista vastaa Kauhavan kaupunki. Ympäristöterveydenhuollon palvelut kunnalle tuottaa Seinäjoen kaupunki.

Hallinto-organisaatio:

- valtuusto,
- kunnanhallitus ja

seuraavat päävastuualueilla toimivat lautakunnat:

Yleishallinnon toimiala

- keskusvaalilautakunta
- tarkastuslautakunta

Sivistys- ja hyvinvoinnin toimiala

- sivistys- ja hyvinvointilautakunta

Teknisen toimen ja ympäristön toimiala

- tekninen- ja ympäristölaikunta

Valtuusto vuonna 2025

1.1.-30.5.2025

Puheenjohtaja Esko Ahonen, Kesk.
I varapj. Markus Kattilakoski, Kok
II varapj. Juha-Matti Kujala KD

Muut valtuutetut:

Antti Ahopelto, Kok
Antti Aho, Kesk. 26.5.2025 alkaen
Juha Alkio, Kesk.
Jari Anttikoski, Kesk.
Pauli Hanhikoski, Kok
Kari Hernesaho, Kesk.
Kalle Kaski, Kesk.
Alina Lehto, Kesk. 26.5.2025 asti
Sebastian Mäkelä, Kesk.
Pasi Mäntylä, Kesk.
Jarkko Pahkakangas, Kok
Anssi Saari SDP
Jani Takamaa, Kok
Lasse Vertanen, SDP
Pertti Vesala, Kesk.

1.6.-31.12.2025

Puheenjohtaja Pertti Vesala, Kesk.
I varapj. Markus Kattilakoski, Kok
II varapj. Kari Laukkonen, Kd

Muut valtuutetut:

Antti Ahopelto, Ps
Juha Alkio, Kesk.
Kari Hernesaho, Kesk.
Matti Holm, Kesk.
Kalle Kaski, Kesk.
Juha-Matti Kujala, Kd
Paula Kultanen, Kesk.
Ann-Helen Mäkelä, Kesk.
Martti Mäkinen, Kesk.
Pasi Mäntylä, Kesk.
Jarkko Pahkakangas, Ps
Mari Takamaa, Kok
Janne Tyynismä, Kesk.
Hannu Vesala, Sdp

Kunnanhallitus:

1.1.-30.5.2025

Puheenjohtaja Alina Lehto, Kesk. 26.5.2025
asti

I varapj. Jani Takamaa, Kok

II varapj. Sebastian Mäkelä, Kesk.

Muut hallituksen jäsenet:

Antti Aho, Kesk.

Marita Huhmarsalo, Kok

Anssi Saari SDP

Mirva Pietilä, Kesk.

1.6.-31.12.2025

Puheenjohtaja Juha Alkio, Kesk.

I varapj. Mari Takamaa, Kok

II varapj. Janne Tynismaa, Kesk.

Muut hallituksen jäsenet:

Paula Kultanen, Kesk.

Martti Mäkinen, Kesk.

Tiia Norrena, Kesk.

Hannu Vesala, Sdp

Tarkastuslautakunta:

1.1.-30.5.2025

Kari Hernesaho, puheenjohtaja

Lasse Vertanen, varapj.

Antti Haapoja

Emma Katajamäki

Ulla Lassila

1.6.-31.12.2025

Kari Hernesaho, puheenjohtaja

Matti Holm, varapj.

Anne Joensuu

Jonna Lantela

Lasse Vertanen

Keskusvaalilautakunta:

1.1.-30.5.2025

Vuokko Sulkakoski, puheenjohtaja
Antti Haapoja, varapj.
Ulla Lassila
Anneli Mars
Daniel Uusitalo

1.6.-31.12.2025

Vuokko Sulkakoski, puheenjohtaja
Antti Haapoja, varapj.
Ulla Lassila
Juhani Pitkämä
Susanna Välikangas

Sivistys- ja hyvinvointilautakunta:

1.1.-30.5.2025

Ann-Helen Mäkelä, puheenjohtaja
Antti Ahopelto, varapj.
Tarja Jokela
Sakari Lehto
Saija-Liisa Niemi
Mari Takamaa
Matti Holm

1.6.-31.12.2025

Ann-Helen Mäkelä, puheenjohtaja
Karoliina Lassila, varapj.
Krista Alkio-Karvonen
Jussi Heikkilä
Teemu Kauris
Alexander Mäkelä
Saija-Liisa Niemi

Tekninen- ja ympäristölautakunta:

1.1.-30.5.2025

Pasi Mäntylä, puheenjohtaja
Pauli Hanhikoski, varapj.
Kalle Kaski
Tiia Norrena
Juha-Matti Kujala
Marja-Leena Kultalahti
Jonna Lantela

1.6.-31.12.2025

Pasi Mäntylä, puheenjohtaja
Kari Laukkonen, varapj.
Marja-Leena Kultalahti
Satu Ritala
Mikko Saarijärvi
Marjut Tofferi
Daniel Uusitalo

Kunnanviraston organisaatio tilinpäätösvuonna 2025:

Kunnanvirasto, jonka muodostaa koko kunnan henkilöstö, johtaa kunnanjohtaja.
Hallinnon toimiala, toimialajohtajana hallintojohtaja.
Sivistys- ja hyvinvoinnin toimiala, toimialajohtajana sivistys- ja hyvinvointijohtaja.
Tekninen- ja ympäristön toimiala, toimialajohtajana kunnaninsinööri.

Tilivelvolliset vuonna 2025:

- kunnanhallituksen jäsenet,
- sivistys- ja hyvinvointilautakunnan jäsenet,
- teknisen- ja ympäristölautakunnan jäsenet,
- kunnanjohtaja,
- hallintojohtaja,
- sivistys- ja hyvinvointijohtaja,
- kunnaninsinööri.

1.5 KUNTASTRATEGIA 2025

Evijärven kunnan elinvoima ja hyvinvointistrategia- kuntastrategia 2025 on hyväksytty kunnanvaltuustossa kesäkuussa 2016.

Kuntastrategian vision mukaan Itseään suurempi kunta - Evijärvi tarjoaa

- vireän, viihtyisän sekä turvallisen elinympäristön luonnon ja vesistöjen äärellä
- hyvää elämää tukevat palvelut
- aktiivisen ja yritteliään toimintaympäristön

Nämä yhdessä laadukkaan toiminnan ja tasapainoisen kuntatalouden kanssa mahdollistavat itsenäisen Evijärven kunnan vetovoimaisuuden, elinvoiman ja menestyksen tulevaisuudessa!

Kuntastrategian missiossa on määritelty, että Itsenäisenä Evijärvi voi parhaiten päättää mikä on kunnalle ja kuntalaisille parhaaksi – kunnan kokonaisuus hahmotetaan ja sitä edistetään yhteistoiminnan sekä harkitun päätöksenteon perustana. Evijärvi edistää kunnan elinvoimaa, terveyttä ja hyvinvointia sekä yrittämisen edellytyksiä. Itsenäisenä kuntaa kehitetään yhteistyössä haluttuun suuntaan - kunnan toimintoja ja palvelurakenteita uudistetaan nykyisillä ja uusilla toimintatavoilla. Kehittämistä toteutetaan joustavasti hallitun uusiutumisen ja yrittäjyyttä tukemana.

Strategiassa Evijärvellä havaittiin olevan paljon vahvuuksia ja mahdollisuuksia, joille rakentaa. Kunta voi edelleen vahvistaa olevia vahvuuksia sekä hyödyntää havaitut mahdollisuudet. Omilla toimilla voi myös vahvistaa heikkouksia sekä torjua uhkia.

Kuntastrategiassa linjatut Evijärven kunnan strategiset painopistealueet ja päämäärät ovat:

- Talous: Vakaa ja tasapainoinen kuntatalous
- Palvelut: Ennakoivat, uudistuvat ja laadukkaat palvelut kustannustehokkaasti
- Elinkeinot ja elinvoima: Kilpailukykyinen ja vetovoimainen toimintaympäristö
- Asuminen ja hyvinvointi: Turvallinen ja viihtyisä asuinympäristö sekä hyvinvoinnin ja terveyden edistäminen

Kunta tavoittelee menestystä strategian painopisteillä ja tavoitteilla. Ne linjaavat kunnan toimintaa ja kehittämistä sekä päätöksentekoa. Näiden kaikkien tulee pohjautua vahvasti kuntastrategian linjauksiin, painopisteisiin ja tavoitteisiin.

Uuden, vuoteen 2030 ulottuvan, kuntastrategian kunnanvaltuusto hyväksyi joulukuussa 2025. Uusi strategia valmisteltiin syksyn 2025 laajasti osallistaen kuntalaisia, yhdistyksiä, yrittäjiä, luottamushenkilöitä, henkilökuntaa ja monipuolista joukkoa yhteistyötahoja.

1.6 MUUTOKSENHAKUPROSESSIT TILINPÄÄTÖSVUODEN AIKANA

Vuoden 2025 aikana Vaasan hallinto-oikeus antoi ratkaisun yhteen kunnan toimielimen päättämään asiaan. Vuoden 2025 lopussa Vaasan hallinto-oikeudessa oli käsiteltävänä yksi valitus, joka on tehty vuoden 2025 aikana.

Vuoden 2025 aikana Vaasan hallinto-oikeuden antamat ratkaisut:

- 1103/2025
Kunnanvaltuusto 17.6.2024 §10, Evijärven kunnan hallintosäännön päivitys
Valitus hylättiin.

Vuonna 2025 Vaasan hallinto-oikeudessa vireillä oleva valitus:

- 1407/2025
Kunnanjohtajan päätös 27.10.2025 §10, Tietopyyntöön vastaaminen, Evilämpö Oy

Korkein hallinto-oikeus ei ole antanut vuonna 2025 Evijärven kuntaan kohdistuvia ratkaisuja.

Korkeimmassa hallinto-oikeudessa vireillä oleva valituslupahakemus:

- 2798/2025
Vaasan hallinto-oikeuden ratkaisu 1103/2025, 8.9.2025 koskien Evijärven kunnanvaltuuston päätöstä §10 17.6.2024, Evijärven kunnan hallintosäännön päivitys

Muista oikeusasteista ei ollut asioita vireillä eikä asioista tullut ratkaisuja vuoden 2025 aikana.

2. TILIKAUDEN TULOKSEN MUODOSTUMINEN JA TOIMINNAN RAHOITUS

2.1 TULOSLASKELMA JA SEN TUNNUSLUVUT

TULOSLASKELMA JA SEN TUNNUSLUVUT (kunta)		
	TP 2025	TP 2024
	1 000 €	1 000 €
Toimintatuotot	2 472	2 563
Valmistus omaan käyttöön	0	0
Toimintakulut	-9 813	-9 507
Toimintakate	-7 341	-6 944
Verotulot	5 375	5 540
Valtionosuudet	3 521	3 570
Rahoitustuotot ja -kulut:		
Korkotuotot	65	55
Muut rahoitustuotot	57	137
Korkokulut	-207	-275
Muut rahoituskulut	-23	-36
Vuosikate	1 446	2 047
Poistot ja arvonalentumiset	-864	-814
Satunnaiset tuotot	0	0
Satunnaiset kulut	0	0
TILIKAUDEN TULOS	582	1 234
Tilinpäätössiirrot	0	0
Tilikauden ylijäämä/alijäämä	582	1 234
TULOSLASKELMAN TUNNUSLUVUT		
Toimintatuotot/Toimintakulut, %	25,2 %	27,0 %
Vuosikate/Poistot, %	167 %	252 %
Vuosikate, euroa/asukas	638 €	899 €
Asukasmäärä	2268	2277

2.2 RAHOITUSLASKELMA JA SEN TUNNUSLUVUT

RAHOITUSLASKELMA JA TUNNUSLUVUT KUNTA			
TOIMINNAN JA INVESTOINTIEN			
RAHAVIRTA	2025	2024	
	<i>1 000 €</i>	<i>1 000 €</i>	
Toiminnan rahavirta			
Vuosikate	1 446	2 047	
Satunnaiset erät	0	0	
Tulorahoituksen korjaukset	11	0	
Investointien rahavirta			
Investointimenot	-348	-475	
Rahoitusosuudet investointeihin	11	55	
Pysyvien vastaavien hyödykk. luov.	8	4	
	1 129	1 631	
TOIMINNAN JA INVESTOINTIEN			
RAHAVIRTA			
Rahoituksen rahavirta			
Antolainauksen muutokset			
Antolainasaamisten lisäykset	0	0	
Antolainasaamisten vähennykset	0	14	
Lainakannan muutokset			
Pitkäaikaisten lainojen lisäys	0	0	
Pitkäaikaisten lainojen vähennys	-500	-500	
Lyhytaikaisten lainojen muutos	0	0	
Oman päätöksen muutokset	0	0	
Muut maksuvalmiuden muutokset	66	-347	
	-434	-834	
RAHOITUKSEN RAHAVIRTA			
RAHAVAROJEN MUUTOS			
Rahavarat 31.12.	8 938	8 242	
Rahavarat 1.1.	8 242	7 445	
	695	797	
RAHOITUSLASKELMAN TUNNUSLUVUT			
Toiminnan ja investointien rahavirran kertymä 5			
vuodelta, 1000 €	3 178 €	820 €	
Investointien tulorahoitus, %	429,4 %	487,0 %	
Laskennallinen lainanhoitokate	1,31	1,78	
Kassan riittävyys, pv	300	279	
Asukasmäärä	2268	2277	

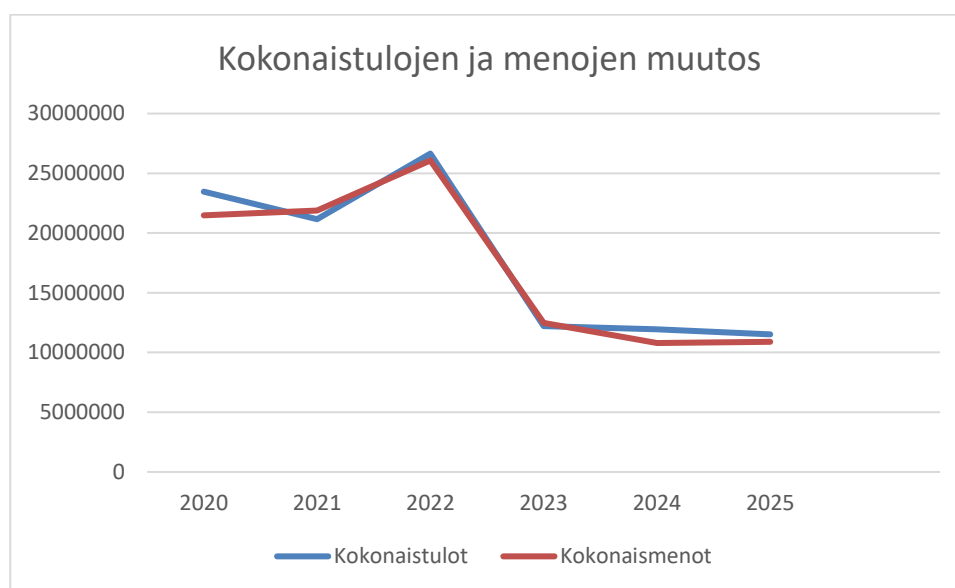
2.3 TASE JA SEN TUNNUSLUVUT

TASE (kunta)		
VASTAAVAA	2025	2024
	1 000 €	1 000 €
A PYSYVÄT VASTAAVAT	14 282	14 828
I Aineettomat hyödykkeet	163	216
2. Muut pitkävaikutteiset menot	163	216
II Aineelliset hyödykkeet	10 467	10 977
1. Maa- ja vesialueet	1339	1356
2. Rakennukset	6866	7352
3. Kiinteät rakenteet ja laitteet	1865	2053
4. Koneet ja kalusto	92	148
6. Enn.mak ja kesk. hankin.	306	68
III Sijoitukset	3 651	3 635
1. Osakkeet ja osuudet	3554	3538
3. Muut lainasaamiset	85	85
4. Muut saamiset	12	12
B TOIMEKSIANTOJEN VARAT	48	49
2. Lahjoitusrahastojen varat	48	49
C VAIHTUVAT VASTAAVAT	9 467	8 708
I Vaihto-omaisuus	0,00	0,00
II Saamiset	530	466
Pitkäaikaiset saamiset	0	0
Lyhytaikaiset saamiset	530	466
1. Myyntisaamiset	306	257
2. Lainasaamiset	63	15
3. Muut saamiset	151	170
4. Siirtosaamiset	10	23
III Rahoitusarvopaperit	6 933	6 856
2. Sijoitukset rahamarkkinainstr.	6933	6856
IV Rahat ja pankkisaamiset	2 005	1 387
VASTAAVAA YHTEENSÄ	23 797	23 586

VASTATTAVAA	2025	2024
	1 000 €	1 000 €
A OMA PÄÄOMA	14 634	14 051
I Peruspääoma	7782	7782
II Arvonkorotusrahasto	0	0
III Muut rahastot	0	0
IV Edellisten tilikausien ylijäämä	6269	5036
V Tilikauden ylijäämä (-alijäämä)	582	1234
B POISTOERO JA VAPAAEHTOISET VARAUKSET	0	0
C PAKOLLISET VARAUKSET	0	0
D TOIMEKSIANTOJEN PÄÄOMAT	74	75
2. Lahjoitusrahastojen pääomat	74	75
3. Muut toimeksiantojen pääomat	0	0
E VIERAS PÄÄOMA	9 089	9 459
I Pitkäaikainen	2 750	3 250
2. Lainat rah.- ja vak.laitoksilta	2750	3250
II Lyhytaikainen	6 339	6 209
1. Joukkovelkakirjalainat	5000	5000
Lyhytaikainen korollinen vieras po. yht.	5 000	5 000
5. Saadut ennakot	66	58
6. Ostovelat	662	540
7. Muut velat	87	93
8. Siirtovelat	525	519
Lyhytaikainen koroton vieras po. yht.	1 339	1 209
VASTATTAVAA YHTEENSÄ	23 797	23 586
TASEEN TUNNUSLUVUT		
Omavaraisuusaste, %	62 %	60 %
Suhteellinen velkaantuneisuus-%	79 %	87 %
Kertynyt yli-/alijäämä, 1000 €	6 852 €	5 036 €
Kertynyt yli-/alijäämä €/as	3 021 €	2 191 €
Lainakanta 31.12., 1000 €	7 750 €	8 250 €
Lainakanta 31.12., €/asukas	3 417 €	3 808 €
Leasing vastuut, 31.12. 1000 €	1 026 €	1 241 €
Lainat ja vastuut, €/asukas	3 869 €	4 168 €
Lainasaamiset 31.12., 1000 €	85 €	99 €
Asukasmäärä	2 268	2 277

2.4 KOKONAISTULOT JA KOKONAISMENOT 2025

TULOT	€	%	MENOT	€	%
Varsinainen toiminta			Varsinainen toiminta		
Toimintatuotot	2 471 722	21,48	Toimintakulut	-9 812 824	90,01
Verotulot	5 374 776	46,70	- Valmistus omaan käyttöön		
Valtionosuudet	3 520 513	30,59	Korkokulut	-207 326	1,90
Korkotuotot	65 327	0,57	Muut rahoituskulut	-22 828	0,21
Muut rahoitustuotot	56 863	0,49	Satunnaiset kulut		
Satunnaiset tuotot	0	0,00	Tulorahoituksen korj.erät		
Tulorahoituksen korj.erät			+/- Pakollisten var. muutos		
- Käyttöomaisuuden			- Käyttöomais. myyntitap.	-11 327	0,10
myyntivoitot			Investoinnit		
Investoinnit			Käyttöomaisuusinvestoinnit	-348 151	3,19
Rahoitusosuudet invest.men.	11 346	0,10	Rahoitustoiminta		
Käyttöomaisuuden myyntitulot	8 052	0,07	Antolainasaamisten lisäyks.		0,00
Rahoitustoiminta			Pitkäaikaisten lainojen väh.	-500 000	4,59
Antolainasaam. vähennykset	0	0,00	Lyhytaikaisten lainojen väh.	0	0,00
Pitkäaik. lainojen lisäys	0	0,00	Oman pääoman vähennyks.		
Lyhytaikaisten lainoj. lisäys	0	0,00	Kokonaismenot yhteensä	-10 902 455	100,0
Oman pääoman lisäykset	0	0,00			
Kokonaistulot yhteensä	11 508 598	100,0			



2.5 KONSERNIN TOIMINTA

Kunnanvaltuusto on 11.11.2024 hyväksynyt 1.1.2025 voimaan tulleen konserniohjeen, jossa todetaan kuntakonsernin operatiivinen johtaminen ja konserniin kuuluvien yhteisöjen velvollisuudet emoyhteisöön nähden. Samoin 1.8.2024 voimaan tulleessa hallintosäännössä todetaan, että kunnan konsernijohtoon kuuluu kunnanhallitus, kunnanjohtaja ja toimialajohtajat vastuualueensa yhteisöjen osalta.

Evijärven kuntakonserniin kuuluvat tytäryhteisöt ja säätiöt, joihin kunnalla on kirjanpitolain 1 luvun 5 §:n tarkoittama määräysvalta.

Kunnan kuntakonserniin kuuluvat seuraavat kunnan määräysvallassa olevat yhteisöt:

• Evilämpö Oy	2384812-7	100 %
• Kiinteistö Oy Evijärven virastotalo	0609868-6	80 %
• Asunto Oy Evijärven Tervahauta	0631130-1	100 %
• Asunto Oy Nykälänaho	0664621-6	100 %
• Asunto Oy Kultalahti	0847413-9	100 %

Kunnan osakkuusyhteisöllä tarkoitetaan kirjanpitolain 1 luvun 7 ja 8 §:ien tarkoittamaa omistusyhteisyyttä ja osakkuusyhtymää.

Kunta on osakkaana seuraavissa yhteisöissä:

- Järvinet Oy
- Ab Ekorosk Oy
- Järvi-Pohjanmaan Yrityspalvelu Oy (JPYP)

Kunta on jäsenenä seuraavissa kuntayhtymissä ja muissa yhteisöissä:

- Etelä-Pohjanmaan liitto
- Järvisseudun ammatillisen koulutuksen koulutuskuntayhtymä (JAMI)
- Kuntayhtymä Kymppi
- Kraatterijärvi Geopark ry.

Konsernitaseeseen on yhdistelty yllä mainitut tytäryhtiöt ja kuntayhtymät.

Keskinäinen omistus sekä saatava- ja velkasuhteet on eliminoitu nimellis- eli pariarvomennelmällä.

Kiinteistö Oy Evijärven Kunnan Virastotalon osalta on ulkopuolisten omistama vähemmistön osuus esitetty erillisenä eränä suosituksen mukaisesti.

Kaikille kunnan 100 % omistamille yhteisöille (Evilämpö Oy, Asunto Oy Evijärven Tervahauta, Asunto Oy Nykälänaho ja Asunto Oy Kultalahti) laadittiin vuoden 2019 talousarviovalmistelussa mittarit ja tavoitteet. Niiden toteutuminen arvioidaan ja raportoidaan tilinpäätöksissä vuodesta 2019 alkaen. Asuntoyhtiöissä tehtiin kunnossapitosuunnitelman mukaisia korjaus- ja kunnostustöitä.

Konserniyhtiöiden toiminnalliset tavoitteet ja niiden toteutuminen:

Evijärven kunnan kuntakonserniin kuuluu seuraavat tytäryhteisöt, joihin kunnalla on määräysvalta: Evilämpö Oy (100 %), Kiinteistö Oy Evijärven kunnanvirasto (80 %), As. Oy Evijärven Tervahauta (100 %), As. Oy Nykälänaho (100 %), As. Oy Kultalahti (100 %).

Kunta on myös osakkaana Järvinet Oy:ssä ja Ab Ekorosk Oy:ssä. Lisäksi kunta on mukana seuraavissa kuntayhtymissä: Etelä-Pohjanmaan liitto, Järviseudun ammatillisen koulutuksen koulutuskuntayhtymä (JAMI) ja Kuntayhtymä Kymppi:ssä.

Evilämpö Oy on kunnan 100 % omistama yhtiö, jonka tehtävänä on tuottaa ja jakaa kaukolämpöä Evijärvellä paikallisesti, käyttö- ja toimitusvarmasti, turvallisesti ja taloudellisesti. Evilämpö Oy:n tavoitteet on kuvattu alla olevassa taulukossa.

Tavoite	Toimenpide	Mittari	Toteutuminen
Toiminta on kannattavaa	- Evilämpö Oy toimii taloudellisesti ja kannattavasti	- Tilikauden tulos on voitollinen	- Tilikauden voitto 20 332,02 €
Toiminta on taloudellista	- Evilämmön talouden keskeiset tunnusluvut koostetaan taulukkomuotoon	- Talouden keskeiset tunnusluvut ovat yhdessä taulukossa helposti luettavana.	- Asiakastyytyväisyyskyselyä ei ole toteutettu vuonna 2025 - Lämmöntoimituksesta ei ole tullut negatiivista palautetta
Uuden lämpölaitoksen suunnittelu	- Lämpölaitoksen saneeraus suunnitellaan vuonna 2025.	- Suunnittelu valmistuu	- Laitoksen saneeraus/uudisrakentaminen on siirretty vuoteen 2026. - Suunnittelu on käynnistynyt

As. Oy Evijärven Tervahauta on kunnan 100 % omistama yhtiö, jonka tehtävänä on vuokra-asuntojen hallinta. Tavoitteet kuvattu alla taulukossa.

Tavoite	Toimenpide	Mittari	Toteutuminen
Asuntojen käyttöasteen pitäminen vähintään 80%	- Huoneistojen ja ympäristön pitäminen siistissä ja viihtyisässä kunnossa sekä asuntojen markkinointi.	- Asuntojen käyttöastetta mitataan neljännesvuosittain	- Asunto-osakeyhtiön keskimääräinen käyttöaste vuonna 2025 oli 44 %. Edellisenä vuonna 31 %
Turvallisen ja viihtyisän asuinympäristön edistäminen	- Kunnossapitotarvesuunnitelman mukaiset korjaukset, kiinteistönhuolto	- Asukastyytyväisyyskysely	- Erillistä asukastyytyväisyyskyselyä ei ole tehty. Asukastyytyväisyyttä seurataan jatkuvasti tekni-

			sessä toimis- tossa asukkaiden raportoinnin mu- kaan
--	--	--	---

As. Oy Nykälänaho on kunnan 100 % omistama yhtiö, jonka tehtävänä on vuokra-asuntojen hallinta. Tavoitteet kuvattu alla taulukossa.

Tavoite	Toimenpide	Mittari	Toteutuminen
Asuntojen käyttöasteen pitäminen vähintään 80%	- Huoneistojen ja ympäristön pitäminen siistissä ja viihtyisässä kunnossa sekä asuntojen markkinointi.	- Asuntojen käyttöastetta mitataan neljännesvuosittain	- Asunto-osakeyhtiön keskimääräinen käyttöaste vuonna 2025 oli 97 % - Edellisenä vuonna 94 %
Turvallisen ja viihtyisän asuinympäristön edistäminen	- Kunnossapitotarvesuunnitelman mukaiset korjaukset, kiinteistönhuolto	- Asukastyytyväisyyskysely	- Erillistä asukastyytyväisyyskyselyä ei ole tehty. Asukastyytyväisyyttä seurataan jatkuvasti teknisessä toimis- tossa asukkaiden raportoinnin mukaan

As. Oy Kultalahti on kunnan 100 % omistama yhtiö, jonka tehtävänä on vuokra-asuntojen hallinta. Tavoitteet kuvattu alla taulukossa.

Tavoite	Toimenpide	Mittari	Toteutuminen
Asuntojen käyttöasteen pitäminen vähintään 80%	- Huoneistojen ja ympäristön pitäminen siistissä ja viihtyisässä kunnossa sekä asuntojen markkinointi.	- Asuntojen käyttöastetta mitataan neljännesvuosittain	- Asunto-osakeyhtiön keskimääräinen käyttöaste vuonna 2025 oli 41 % Edellisenä vuonna 30 %
Turvallisen ja viihtyisän asuinympäristön edistäminen	- Kunnossapitotarvesuunnitelman mukaiset korjaukset, kiinteistönhuolto	- Asukastyytyväisyyskysely	- Erillistä asukastyytyväisyyskyselyä ei ole tehty. Asukastyytyväisyyttä seurataan jatkuvasti teknisessä toimis- tossa asukkaiden raportoinnin mukaan

KONSERNITULOSLASKELMA JA SEN TUNNUSLUVUT		
1000€		
KONSERNITULOSLASKELMA	TP 2025	TP 2024
Euroa		
Toimintatuotot	2 769	2 720
Toimintakulut	-10 543	-10 202
Osuus osakkuusyhteisöjen voitosta (tappiosta)	0	0
Toimintakate	-7 774	-7 481
Verotulot	5 375	5 540
Valtionosuudet	4 041	4 103
Rahoitustuotot ja -kulut		
Korkotuotot	66	60
Muut rahoitustuotot	67	165
Korkokulut	-209	-282
Muut rahoituskulut	-23	-36
Rahoitustuotot ja -kulut yhteensä	-99	-94
Vuosikate	1 542	2 068
Poistot ja arvonalentumiset		
Suunnitelman mukaiset poistot	-929	-871
Tilikauden yli- ja alipariarvot		
Arvonalentumiset	0	0
Poistot ja arvonalentumiset yhteensä	-929	-871
Satunnaiset erät		
Tilikauden tulos	613	1 197
Tilinpäätössiirrot	0	-3
Tilikauden verot	4	-2
Laskennalliset verot	0	0
Vähemmistöosuudet	0	1
Tilikauden ylijäämä (alijäämä)	618	1 193
KONSERNITULOSLASKELMAN TUNNUSLUVUT:		
Toimintatuotot/toimintakulut, %	26 %	27 %
Vuosikate/Poistot, %	166 %	237 %
Vuosikate euroa/asukas	680 €	908 €
Asukasluku	2268	2277

KONSERNIRAHOITUSLASKELMA JA SEN TUNNUSLUVUT		
1000€		
Konsernirahoituslaskelma	TP 2025	TP 2024
Euroa		
Toiminnan rahavirta		
Vuosikate	1 542	2 068
Satunnaiset erät		
Tilikauden verot	4	-2
Tulorahoituksen korjauserät	20	0
Toiminnan rahavirta	1 567	2 066
Investointien rahavirta		
Investointimenot	-380	-497
Rahoitusosuudet investointimenoihin	20	55
Pysyvien vastaavien hyödykkeiden myyntitulot	11	4
Investointien rahavirta	-349	-438
TOIMINNAN JA INVESTOINTIEN RAHAVIRTA	1 218	1 628
Rahoituksen rahavirta		
Antolainauksen muutokset		
Antolainasaamisten lisäykset		
Antolainasaamisten vähennykset	0	28
Antolainauksen muutokset	0	28
Lainakannan muutokset		
Pitkäaikaisten lainojen lisäys	0	0
Pitkäaikaisten lainojen vähennys	-527	-553
Lyhytaikaisten lainojen muutos	0	0
Lainakannan muutokset	-527	-553
Oman pääoman muutokset	13	5
Muut maksuvalmiuden muutokset		
Toimeksiantojen varojen ja pääomien muutokset	0	0
Vaihto-omaisuuden muutos	-99	4
Saamisten muutokset	47	-21
Korottomien velkojen muutos	47	-306
Muut maksuvalmiuden muutokset	-6	-323
RAHOITUKSEN RAHAVIRTA	-519	-843
RAHAVAROJEN MUUTOS	699	785
Rahavarojen muutos		
Rahavarat 31.12.	9 579	8 880
Rahavarat 1.1.	8 880	8 096
Rahavarojen muutos	699	785
KONSERNIN RAHOITUSLASKELMAN TUNNUSLUVUT		
Toiminnan ja investointien rahavirran kertymä		
5 vuodelta, €	3 773 932	1 210 672
Investointien tulorahoitus, %	429	468
Pääomamenojen tulorahoitus, %	170	197
Laskennallinen lainanhoitokate	1,77	2,11
Kassan riittävyys, pv	299	258
Kassastamaksut, €	11 681 592	12 466 164
Asukasluku	2 268	2 277

Konsernitase ja sen tunnusluvut		
VASTAAVAA	2025	2024
	(1000 €)	(1000 €)
PYSYVÄT VASTAAVAT	12 186	12 793
Aineettomat hyödykkeet	217	266
Aineettomat oikeudet	50	50
Konserniliikearvo		
Muut pitkävaikutteiset menot	167	216
Aineelliset hyödykkeet	11 717	12 274
Maa- ja vesialueet	1 596	1 613
Rakennukset	7 761	8 290
Kiinteät rakenteet ja laitteet	1 890	2 081
Koneet ja kalusto	144	205
Muut aineelliset hyödykkeet	0	0
Ennakkomaksut ja kesken- eräiset hankinnat	325	85
Sijoitukset	253	253
Osakkuusyhteisöosuudet	0	0
Osakkeet ja osuudet	240	240
Muut lainasaamiset	0	0
Muut saamiset	12	12
TOIMEKSIANTOJEN VARAT	123	134
VAIHTUVAT VASTAAVAT	10 373	9 535
Vaihto-omaisuus	127	27
Saamiset	668	627
Pitkäaikaiset saamiset	0	0
Lyhytaikaiset saamiset	668	627
Rahoitusarvopaperit	6 936	6 861
Rahat ja pankkisaamiset	2 643	2 020
VASTAAVAA YHTEENSÄ	22 683	22 462
	=====	=====

VASTATTAVAA	2025	2024
	(1000 €)	(1000 €)
OMA PÄÄOMA	12 744	12 120
Peruspääoma	7 782	7 782
Muut omat rahastot	51	45
Ed. tilikausien ylijäämä	4 293	3 101
Tilikauden ylijäämä	618	1 193
VÄHEMMISTÖOSUUDET	525	525
POISTOERO JA VAPAA-EHTOISET VARAUKSET		
Poistoero		
Vapaaehtoiset varaukset		
PAKOLLISET VARAUKSET	0	0
Muut pakolliset varaukset	0	0
TOIMEKSIANTOJEN PÄÄOMAT	149	160
VIERAS PÄÄOMA	9 264	9 656
Pitkäaikainen korollinen vieras po	2 780	3 296
Pitkäaikainen koroton vieras po	0	0
Lyhytaikainen korollinen vieras po	5 016	5 027
Lyhytaikainen koroton vieras po	1 468	1 333
VASTATTAVAA YHTEENSÄ	22 683	22 462
	=====	=====

KONSERNITASEEN TUNNUSLUVUT		
Omavaraisuusaste %	56 %	54 %
Suhteellinen velkaantuneisuus %	76 %	84 %
Kertynyt yli-/alijäämä, 1000 €	4 911	4 293
Kertynyt yli-/alijäämä, €/asukas	2 165	1 886
Konsernin lainakanta 31.12., 1000 €	7 796	8 323
Konsernin lainat, €/asukas	3 437	3 655
Lainat ja vuokravastuut, 31.12.	8 915	11 283
Lainat ja vuokravastuut, €/asukas	3 931	4 955
Konsernin lainasaam. 31.12., 1000 €	0	0
Kunnan asukasmäärä	2 268	2 277

3. TILIKAUDEN TULOKSEN KÄSITTELY

Kuntalain 115 § 2. momentin mukaan, jos kunnan taseessa on kattamatonta alijäämää, toimintakertomuksessa on tehtävä selkoa talouden tasapainotuksen toteutumisesta tilikaudella sekä voimassa olevan taloussuunnitelman ja toimenpideohjelman riittävydestä talouden tasapainottamiseksi. Kunnan vuoden 2024 tilinpäätöksessä ei ole kattamatonta alijäämää.

Pykälän 3. momentin mukaan kunnanhallituksen on toimintakertomuksessa tehtävä esitys tilikauden tuloksen käsittelystä.

Kunnanhallituksen esitys tilikauden tuloksen käsittelystä

Tilikauden tulos on 582.390.02 € ylijäämäinen. Tuloksen käsittelyn järjestelyeriä ei ole käytetty.

Kunnanhallitus ehdottaa valtuustolle, että tilikauden 2025 ylijäämä 582.390.02 € kirjataan taseen edellisten tilikausien yli-/alijäämätilille.

4. TALOUSARVION TOTEUTUMINEN

4.1 KÄYTTÖTALOUSOSAN TOTEUTUMINEN

KUNNANHALLITUS

YLEISHALLINTO

Yleishallinto vastaa kunnan yleishallinnosta, talous- ja kehittämispalveluista ja henkilöstöhallinnosta. Yleishallinnon tehtävänä on luoda edellytykset toimivalle ja joustavalle hallinnolle, talouden hoidolle ja palvelujen järjestämiselle.

Yleishallinnossa toimii neljä henkilöä: kunnanjohtaja, hallintojohtaja, hallintosihteeri, kehittäjäkoordinaattori.

Merkittävä määrä talous- ja tietohallinnon palveluista ostetaan ostopalveluina Järvinet Oy:stä, joka hoitaa mm. Evijärven kunnan kirjanpidon, palkanlaskennan ja ICT sekä tietosuojavastaavan palvelut. Evijärven kunta on yksi Järvinet Oy:n jäsenkunnista.

Toiminnassa huomioidaan, että yleishallintoa hoidetaan tarkoituksenmukaisesti sekä mahdollisimman taloudellisesti ja kustannustehokkaasti.

Vuonna 2025 talousarviossa varattiin kunnanhallituksen kustannuspaikalta jaettavaksi avustuksiin 19 500 euroa. 4H-yhdistykselle myönnettiin avustusta 19 000 euroa (18 000 € vuonna 2024). Kunta tekee hyvää ja tärkeää yhteistyötä Evijärven 4H-yhdistyksen kanssa ja kunnan avustus 4H:lle mahdollistaa osaltaan 4H-yhdistyksen monipuolisen toiminnan Evijärvellä.

Hyvän kirjanpitotavan mukaisesti kunnan taseessa olevista saatavista on poistettu vuoden 2024 ja sitä vanhemmat saatavat. Saatavien perintä kuitenkin jatkuu normaaliin tapaan.

Yleishallinto	TP 2024	TA 2025	Muutettu TA	TP 2025	Poikkeama
Tulot	97 485	69 000		92 638	23 638
Menot	-858 751	-1 110 600		-937 224	173 376
Netto	-761 266	-1 041 600		-844 586	197 014

Sisäiset erät	TP 2024	TA 2025	Muutettu TA	TP 2025	Poikkeama
Tulot	9 500	9 500		9 500	0
Menot	-47 228	-49 900		-55 031	-5 131
Netto	-37 728	-40 400		-45 531	-5 131
Poistot	5 034	15 000		15 090	90

MUUT PALVELUT

Muut palvelut sisältävät elinkeinotoimen ja hankerahoituksen, maaseutuelinkeinotoimen, talous- ja velkaneuvonnan sekä jaettavat kustannukset. Elinkeinotoimen alla oli myös määrärahavaraus kylien kehittämisrahalle (30.000 €).

Elinkeinotoimen alaisilla toimenpiteillä kunta edesauttaa kunnan elinvoiman ja elinkeinoelämän kehittämistä. Kuntastrategiaan ja sen toimenpideohjelmaan liittyen tehdään aktiivisesti kehittämistoimenpiteitä. Kuntaa kehitetään erilaisilla kehittämishankkeilla.

Evijärven kunta on Järvi-Pohjanmaan yrityspalvelu Oy:n osakas. Evijärven kunta sitoutuu JPYP:n toimintaan ja vuosittaiseen toimintarahoitukseen sen seuraavaksi sopimuskauaksi.

Toimintarahoitus sisältää elinkeinopalvelut alkavien yritysten osalta sekä toimivien yritysten kasvu- ja kansainvälistymispalvelut. Kaikki elinkeinoneuvontaa tekevät JPYP:n toimihenkilöt palvelevat Evijärven yrityksiä palvelutarpeen mukaan. Kunnan edustajina JPYP:n hallituksessa ovat kunnanjohtaja ja yksi luottamushenkilö.

Elinkeinojen kehittämisessä kunta tekee hyvää ja tiivistä yhteistyötä Evijärven yrittäjien kanssa. Yhteistyössä järjestetään erilaisia tapahtumia ja edistetään evijärveläisten nuorten kesätyöllistymistä. Nuorten kanssa tehtävässä yhteistyössä on vahvasti mukana myös Evijärven 4H.

Vuoden 2025 alusta työvoimapalveluista muodostui kunnille uusi valtiosuustehtävä. Itäisellä Etelä-Pohjanmaalla sijaitsevat kymmenen kuntaa, Alajärvi, Alavus, Evijärvi, Kauhava, Kuortane, Lappajärvi, Lapua, Soini, Vimpeli ja Ähtäri muodostivat yhteisen Kymppin työ-työsuojelualueen. Tarkoitusta varten perustettiin Kuntayhtymä Kymppi, mikä toimii työvoimaviranomaisena alueellamme. Asiakastyötä toteutetaan Evijärvellä kunnantalolla.

Elinkeinotoimen alla järjestettiin kunnan ja yrittäjien yhteistyönä aamukahvit ystävänpäivänä Tuuhetissa ja yrittäjäpäivänä Mäntyhovissa. Evijärven markkinat järjestettiin heinäkuussa ja Evijärven joulunavaus marraskuussa.

Järjestöystävällisessä kunnassa ja maakunnassa toimii aktiivisia eri alojen järjestöjä, jotka tekevät monipuolista yhteistyötä kunnan ja maakunnan kanssa. Järjestöystävällinen Evijärvi mahdollistaa asukkaiden aktiivisen osallistumisen. Yhteistyössä yhdistysten ja järjestöjen kanssa järjestetään erilaisia tapahtumia ja tempauksia. Kunta tarjoaa järjestöjen käyttöön maksuttomia tiloja. Yhdistysten ja järjestöjen edustus kunnan työryhmissä ja toimielimissä tukee osallisuutta. Kunta tunnistaa ja tunnustaa järjestöt tasavertaisina kumppaneina. Evijärven kunta on nimennyt järjestöyhdyskuntajärjestäjäksi kehittäjäkoordinaattorin, joka osallistuu myös maakunnalliseen järjestöyhteistyöhenkilöverkoston toimintaan.

Evijärvi-viikkoa vietettiin 20.6.-6.7.2025. Evijärvi-viikon monipuolinen ohjelma toteutettiin yhteistyössä yhdistysten ja yhteisöjen kanssa.

Yhdistysten on mahdollista hakea omille hankkeilleen kunta-/hankerahoitusta ja alkupää-omaa. Nämä mahdollistavat järjestöille ja muille toimijoille hankkeiden toteutuksen. Kunta seuraa annettujen alkupääomien käyttöä ja hankkeiden tilannetta säännöllisesti. Alkupää-oma maksetaan kunnalle takaisin hankkeen päättymisen ja maksatusten jälkeen. Alkupää-omalainoista on tehty velkakirjat. Hankkeiden valmisteluun ja toteutukseen liittyen on tehty tiivistä hankeyhteistyötä monien eri tahojen kesken.

Evijärven kunta on tehnyt hankeyhteistyötä myös Järvi-Pohjanmaan Yrityspalveluiden/JPYP:n (kehittämishankkeita), Etelä-Pohjanmaan korkeakoulu yhdistyksen/Maakunta-korkeakoulun, Etelä-Pohjanmaan yrittäjien (Omistajanvaihdoshanke), Seamkin (Maakunta-korkeakoulutoiminta) ja Seinäjoen koulutus kuntayhtymän (Ohjaamo-hanke) kanssa.

Aisaparille on maksettu kuntarahoitusosuuksia 5,37 €/kuntalainen, vuonna 2025 yhteensä 12.183 euroa.

Nuorten kesätyötukea haettiin ja myönnettiin määrärahan mukaisesti neljälle yritykselle evijärveläisten nuorten kesätyöllistämistä vuonna 2025. Evijärvellä on myös 4H toiminnan kautta vahva tuki nuorille 4H yrittäjyyteen. Evijärven kunta panostaa nuorten työllistymiseen ja yrittäjyyteen lisäksi 4H yrityssetelin avulla. 4H yritysseteli on 150 € / yritys ja seteleitä jaetaan enintään viidelle yritykselle / vuosi = 750 € / vuosi. Tukimuotoa ei haettu vuonna 2025.

Jäsenmaksuja on maksettu vuonna 2025 elinkeinotoimen alta mm. Suomen Yrityskummeille, Kraatterijärven toimijat ry:lle, Eteläpohjalalaiset kylät ry:lle ja Etelä-Pohjanmaan kauppakamarille. Kuntaosuus maksettiin myös Viexpo Oy:lle. Yrityskummeista yrittäjät voivat saada tukea ja sparrausta yritystoiminnan tueksi. Kraatterijärven Toimijat ry kehittää matkailutoimintaa seudullisesti. Kunnan ohella Kraatterijärven toimijat ry:n jäsenenä on Evijärveltä matkailualan toimijoita.

Alla taulukko hankkeista, kumppanuuksista ja jäsenyyksistä

HANKKEEN NIMI	HALLINNOIJA	HANKEAIKA	KUNTAOSUUS EVIJÄRVI
Leader Aisapari	Aisapari	2021-2028	5,25 € / asukas
PK-Yritysten maakunnallinen omistajanvaihdospalvelu	Etelä-Pohjanmaan yrittäjät	2024-2026	868 € / vuosi
EPANET korkeakouluverkoston koordinoinnin jatkorahoitus	Etelä-Pohjanmaan korkeakouluyhdistys	2025-2027	3 259 € / vuosi
Ruokaketjun kestävän uudistumisen tutkimusjohtaja	Etelä-Pohjanmaan korkeakouluyhdistys	1.8.2020-31.7.2025	200 € / vuosi
VETO+ VAIKUTTAVAA ELINTA-PAOHJAUSTA JA TYÖVALMENNUSTA	Pohjanmaan Liikunta ja Urheilu ry	2023-2026	738 € / 2025
Osallistuminen kalatalouden toimintaryhmään / kuntaraha	Kantri ry /Leader Aisapari	Ohjelmakausi 2021 - 2027	443 €
Uuden teknologian mahdollisuudet	Alavuden kehitys Oy	1.3.2023-28.2.2025	3 299 €
Metsätalous ja tuulivoima -hanke	Suomen Metsäkeskus	1.11.2023-2026	1 000 €
Aluehistorian ja kulttuuriperinnön professuuri	Etelä-Pohjanmaan korkeakouluyhdistys	1.1.2022 - 31.12.2026	430 € / vuosi
Pienten ja keskisuurten yritysten liiketoiminnan kehittäminen	Etelä-Pohjanmaan korkeakouluyhdistys	1.1.2023-31.12.2027	280 € / vuosi, yhteensä 1400 €
Elintarvikekehityksen EPANET-professuuri	Etelä-Pohjanmaan korkeakouluyhdistys	1.8.2023-31.7.2028	360 € / vuosi
Suomen kestävän kasvun ohjelma	Etelä-Pohjanmaan hyvinvointialue	2023-2025	0 €
Järviseutu vetää ja pitää	Järvi-Pohjanmaan Yrityspalvelu Oy	2024-2026	8 616 €
Ähtävänjoen kalat ja helmet	Pohjanmaan vesi ja ympäristö ry	2024-2026	1000 € / vuosi
Tarhausalan tuki- ja kehittämishanke	Suomen Yrittäjäopisto	2024-2025	1922 €
Osallistuminen Kraatterijärven Geopark - toiminnan rahoitukseen	Järvi-Pohjanmaan Yrityspalvelu Oy	2025	24 033 €
Kesätyöllistämistuki	Kunnanhallitus	2025	2000 €
Kylien kehittämisasiä	Kunnanhallitus	2025	30 000 €
Evijärven kunnostushanke	investointiohjelma	2025	50 000 €
Sillankorvan uimarannan kunnostushanke	investointiohjelma	2024-2025	20 000 €
Kumppanuudet			
4H Yhdistys	Kunnanhallitus		
Jäsenyyksiä			
Maakuntakorkeakoulu	Seinäjoen amk		Asukasperusteinen ehdollinen päätös
Järviseudun kesäasukasyhteistyö	Järviseudunsanomien		Jäsenmaksu vuosittain

Kraatterijärven toimijat Ry			Jäsenmaksu vuosittain
MTK / MHY			Jäsenmaksu vuosittain
Suomen yrityskummit Ry			Jäsenmaksu vuosittain
Eteläpohjalaiset kylät Ry			Jäsenmaksu vuosittain
Aisapari RY			Jäsenmaksu vuosittain
Proagria			Jäsenmaksu vuosittain
Pohjanmaan vesi ja ympäristö RY			Jäsenmaksu vuosittain
Ähtäväjoen säännöstelytoimikunta			Jäsenmaksu vuosittain
Ähtävänjokirahasto			Jäsenmaksu vuosittain
Ähtäväjoen neuvottelukunta			Jäsenmaksu vuosittain
Etelä-Pohjanmaan korkeakoulu-yhdistys			Jäsenmaksu vuosittain
Aluekehitys RY perustajajäsen			Jäsenmaksu vuosittain
Osuuskunta Viexpo			Kuntaosuus vuosittain
Foodwest Oy			Jäsenmaksu vuosittain
OY Pohjanmaan biokaasu- Österbottens biogas Ab			Jäsenmaksu vuosittain
Keski-Pohjanmaan konservatorio / kannatusyhdistys			Jäsenmaksu vuosittain
Järvilakeuden kansalaisopisto			Jäsenmaksu vuosittain
Suomen kuntaliitto Ry			Jäsenmaksu vuosittain
Etelä-Pohjanmaan kauppakamari			Jäsenmaksu vuosittain

Evijärven kunta edistää matkailua yhteistyössä matkailualan toimijoiden kanssa seutu- ja maakunnallisissa verkostoissa ja hankkeissa. Matka2025 messuille Evijärven kunta osallistui Kraatterijärvein Geoparkin yhteisosastolla yhdessä Vimpeli, Lappajärven ja Alajärven kanssa. Kesäasukasyhteistyö jatkui yhdessä Lappajärven kunnan, Vimpelin kunnan ja Järvisseudunsaanomien kanssa. Kaikkien kuntien yhteinen kesäasukasilta järjestettiin Vimpelissä kesäkuussa 2025. Kraatterijärven Toimijat ry:ssä kunnalla on hallitusedustus yhdessä evijärveläisten matkailutoimijoiden kanssa.

Evijärven kunnan viestinnällä edistetään Evijärven asemaa turvallisena ja viihtyisänä asuinympäristönä, jossa on vahva yhteisöllisyys sekä hyvää elämää, terveyttä ja hyvinvointia tukevat ketterät palvelut. Avoin ja vuorovaikutukseen perustuva viestintä sekä toimintakulttuuri kannustavat asukkaita ja kunnan henkilöstöä sekä luottamushenkilöitä markkinoimaan kuntaa positiivisesti hyvänä paikkana asua, elää, yrittää ja vierailla. Viestinnän ja vuorovaikutuksen avulla palveluita ja toimintaa voidaan kehittää asiakastarpeita vastaaviksi. Viestinnällä myös rohkaistaan ja ohjataan ihmisiä uusien asiointi- ja palvelutapojen käyttöön. Evijärven kunnan pääasialliset viestintäkanavat vuonna 2025 olivat kunnan nettisivut, Facebook, Youtube ja Järvisseudunsaomat -paikallislehti. Kunnanvaltuuston kokoukset striimataan Youtube -kanavalle. Viestintäyhteistyötä tehdään monen eri tahon kanssa, esimerkiksi JPYPn, Kympin työllisyysalueen ja Etelä-Pohjanmaan hyvinvointialueen kanssa.

Maahanmuutto- ja kotouttamistyötä jatkettiin hyvien käytäntöjen ja yhteisen Järvisseudun kotouttamisohjelman mukaisesti vuonna 2025. Maahanmuuttotyön arjen neuvontaan on ollut palkattuna määräaikainen työntekijä. Ohjausta ja muuta neuvontaa toteutettiin kiinteässä yhteistyössä vastaanottokeskuksen, maahanmuuttoviraston, Kympin työllisyysalueen ja Etelä-Pohjanmaan ELY-keskuksen kanssa.

Maataloustoimi hoiti osaltaan EU:n ja kansallisen maataloustukipolitiikan toimeenpanon. Vuodesta 2013 lähtien maataloushallinto on hoidettu Kauhavan yhteistoiminta-alueen toimesta. Tehdyn sopimuksen mukainen vuosittainen sopimuksen toteutumisen tarkistus on tehty ja todettu sen toteutuneen.

Maaseutuhallinto

Maataloustoimi hoiti osaltaan EU:n ja kansallisen maataloustukipolitiikan toimeenpanon. Vuodesta 2013 lähtien maataloushallinto on hoidettu Kauhavan yhteistoiminta- alueen toimesta. Tehdyn sopimuksen mukainen vuosittainen sopimuksen toteutumisen tarkistus on tehty ja todettu sen toteutuneen.

Neuvonta- ja kehittäminen:

Ensimmäinen tukikoulutus järjestettiin etänä 14.1.2025. Sen aiheena oli syysilmoituksen jättäminen, viljelykierto ja tulevat muutokset. Lisäksi kevään 2025 tukihakukierros järjestettiin huhtikuulla Kauhavalla, Lappajärvellä ja Evijärvellä. Kaikkiaan koulutuksiin osallistui paikalla 180 henkilöä. Lisäksi viljelijöillä on ollut mahdollisuus osallistua linkin kautta sähköisesti Kurikassa pidettyyn vastaavaan koulutukseen. Näiden koulutusten lisäksi on järjestetty ELY-keskuksen kautta etäkoulutuksia kotieläintukien, luomun ja ympäristösopimusten osalta. Etäkoulutuksista on nauhoitukset käytössä myöhempää käyttöä varten.

Viljelijöitä on tiedotettu säännöllisesti viikoittain uusista tukiohjeista. Tukien hakemisesta on osalle hakijoista jouduttu myös soittamaan, jotta tuet eivät jäisi hakematta.

Aisaparin alueella on tarhaajien kanssa valmisteltu Turkisalan yrittäjien kehittymisen avaimet -hanke, jota Suomen Yrittäjäopisto hallinnoi. Hankeaika on 1.9.2024 - 31.5.2026. Hankkeen toimenpiteet jakaantuvat tavoitteiden mukaisesti kolmeen erilliseen toimenpiteeseen. Hanke toimii tiedonvälittäjänä, yhteen saattajana ja sparraajana.

Viranomaistoiminta:

Vuonna 2025 yhteensä 923 hakemusta (sisältää kosteikot ja kasvihuoneet), Evijärvi 104, Kauhava 688 ja Lappajärvi 131. Viime vuonna oli 951 tilaa, vähennystä tänä vuonna 28 tilaa eli 2,9 %, vuonna 2024 vähennystä 3,2 %.

Kauhava 688 tilaa (707 tilaa 2024 eli vähennystä 2,7 %, edellisvuonna 3,4 % vähennystä), tänä vuonna Evijärvi 104 tilaa (108 tilaa 2024 eli vähennystä 3,7 %, edellisvuonna 1,8 % vähennystä). Lappajärvi 131 tilaa (136 tilaa 2024 eli vähennystä 3,7 %, edellisvuonna 3,5 %)

Pellot toki pysyvät edelleen viljelyssä, Kauhavan yhteistoiminta-alueella ilmoitettu 49.649 ha. Kauhavalla peltoa viljelyssä 38.295 ha, Lappajärvellä 5.635 ha ja Evijärvellä 5.719 ha.

Maaseutuhallinnossa 4,8 henkilöä, vuoden 2025 kokonaiskustannus 331 860 € ja kun tiloja oli 923 kpl muodostui kustannukseksi 359, 50 €/tila.

Viljelijätukihallinnon eli tukikäsittelyn kustannus tuli Kauhavalla tilaa kohti vuonna 2025 maksamaan 327 €/tila, kokonaiskustannus Kauhavan viljelijätukihallinnossa 301 992 €. Suomessa viljelijätukihallinnossa oli vuonna 2025 töissä 241 henkilöä, kustannus tämän hetken tiedoilla 15.890.586 €, tiloja oli 41 161 eli kustannukseksi muodostuu 386 €/tila. Jatkossakin tehokkuus pidetään Kauhavalla valtakunnallisesti vertailukelpoisella tasolla.

Muut palvelut	TP 2024	TA 2025	Muutettu TA	TP 2025	Poikkeama
Tulot	122 125	300		517	217
Menot	-239 486	-431 000		-427 754	3 246
Netto	-117 361	-430 700		-427 237	3 463

Sisäiset erät	TP 2024	TA 2025	Muutettu TA	TP 2025	Poikkeama
Tulot	77 128	78 000		95 374	17 374
Menot					0
Netto	77 128	78 000		95 374	17 374

Tavoite	Toimenpide	Mittari	Toteutuminen
Vakaan ja tasapainoisen kuntatalouden varmistaminen	<ul style="list-style-type: none"> - Suunnitelmallisella ja kustannustehokkaalla toiminnalla varmistetaan tasapainoinen kuntatalous - Talouden vuosikellon mukainen toiminta, sekä kattava ja säännöllinen talousraportointi - Taloudellisesti kestävä investointiohjelma, jossa huomioidaan myös hankkeiden käyttökustannukset - Sähköinen laskujen käsittelyn (osto- ja myyntilaskut) kokonaisvaltainen hyödyntäminen - Asiahallintajärjestelmän käytön laajentaminen 	<ul style="list-style-type: none"> - Suunnittelukaudella tilikauden tulos ylijäämäinen - Talousraportoinnin toteutuminen - Investointien toteutumisen seuranta talousraportoinnin yhteydessä - Asiahallinnan ja sopimushallinnan käyttöönottoa jatketaan 	<ul style="list-style-type: none"> - Tilinpäätös 2025 on ylijäämäinen, talousarvio 2026 on ylijäämäinen. - Kattava ja säännöllinen talousraportointi on toteutunut suunnitellun vuosikellon mukaisesti. - Talousraporteissa on investointien toteuma - Asiahallintajärjestelmä on laajamittaisesti käytössä
Omistajapolitiikan ja konserniohjauksen tehostaminen ja varmistaminen	<ul style="list-style-type: none"> - Kunnan edustajat toimivat edustamissaan orgaaneissa aktiivisesti kunnan kokonaisedun mukaisesti - Kunnan edustajat informoivat kuntaa konserniohjeen mukaisesti yhteisön toiminnasta sekä noudattavat mahdollisia erikseen annettavia ohjeita - Toiminnan mittareiden kehittäminen kaikilla toimialueilla ja kuntakonsernissa - Omistajapoliittisten ohjeiden ja Sijoitustoiminnan periaatteiden ajantasaisuuden varmistaminen 	<ul style="list-style-type: none"> - Vastuulliset edustajien valinnat sekä sujuva tiedon kulku - Selkeät ja halutun tavoitteen saavuttamista tukevat mittarit - Omistajapoliittisten ohjeiden sekä sijoitustoiminnan periaatteiden ajantasaisuus ja tarvittaessa päivittäminen 	<ul style="list-style-type: none"> - Omistajaohjaus on toteutunut suunnitellusti. Valitut kunnan edustajat ovat toimineet kunnan omistajaohjaajina sekä edunvalvojina niin, että kunnan kokonaisuus toteutuu. - Mittaristoja ja raportointia on kehitetty tilinpäätös kertomuksessa. - Konserniohje sekä Sisäisen valvonnan ja riskienhallinnan perusteet päivitettiin vuoden 2024 aikana ja astuivat voimaan 2025 alussa. - Sijoitustoiminnan periaatteiden päivitys tulee ajankohtaiseksi koulukeskuksen investoinnin rahoituksen yhteydessä.
Laadukas asioiden valmistelu ja päätöksenteko	<ul style="list-style-type: none"> - Asioiden huolellinen valmistelu sekä laadukas ja oikeellinen päätöksenteko - Asiahallintaohjelmiston käytön laajentaminen päätöksenteon tueksi 	<ul style="list-style-type: none"> - Valituselimityksissä kumoutuneiden päätösten määrä - Käyttöön otetun asiahallintaohjelmiston laajempi hyödyntäminen 	<ul style="list-style-type: none"> - Asioiden huolellinen valmistelu sekä laadukas ja oikeellinen päätöksenteko ovat toteutuneet - Asiahallintaohjelmiston laaja käyttöönotto on toteutunut.
Kuntastrategian toteuttaminen	<ul style="list-style-type: none"> - Kuntastrategian linjausten huomioiminen valmistelussa ja päätöksenteossa - Strategiaa toteuttaminen päätöksenteossa 	<ul style="list-style-type: none"> - Strategian toteutuminen - Uuden strategian valmistuminen 	<ul style="list-style-type: none"> - Kuntastrategiaa on toteutettu päätöksenteossa. - Kuntastrategia päivitettiin 2025 aikana.

	- Kuntastrategian toteutumisen seuranta ja uuden siirtymäkauden strategian valmistelu		
Aktiiviset ja osallistuvat kuntalaiset	<ul style="list-style-type: none"> - Osallistumismahdollisuuksia on tarjolla kaikenikäisille kuntalaisille - Kylien kehittämisrahalla aktivoidaan koko kuntaa, kaikkia kyliä ja toimijoita - Kyläkummitoiminta 	<ul style="list-style-type: none"> - Toimiva hallitus, valtuusto ja lautakunnat - Kunta mahdollistaa nuorisovaltuuston sekä vanhus- ja vammaisneuvoston toiminnan - Kunnan ja kylien hankkeet 	<ul style="list-style-type: none"> - Kylien kehittämisrahaa on haettu aktiivisesti ja myönnetty monien eri toimijoiden hankkeisiin. - Nuorisovaltuuston ja yhdistetyn vanhus- ja vammaisneuvoston toimintaedellytykset on mahdollistettu. - Evijärvi täyttää järjestävällisen kunnan kriteerit ja hanketointa on aktiivista sekä kyläkummitoimintaa on tuettu. - Kuntalaisia on lisäksi osallistettu erilaisin kyselyin.

Kunnanhallitus	TP 2024	TA 2025	Muutettu TA	TP 2025	Poikkeama
Tulot	219 610	69 300		93 155	23 855
Menot	-1 098 237	-1 541 600		-1 364 978	176 622
Netto	-878 627	-1 472 300		-1 271 823	200 477

Sisäiset erät	TP 2024	TA 2025	Muutettu TA	TP 2025	Poikkeama
Tulot	86 628	87 500		104 874	17 374
Menot	-47 228	-49 900		-55 031	-5 131
Netto	39 400	37 600		49 843	12 243
Poistot	5 034	15 000		15 090	90

TERVEYDENHUOLTO Ympäristöterveydenhuolto ja eläinlääkintähuolto

Vuoden 2025 terveydenhuollon toteutumaan sisältyy Seinäjoen kaupungilta ostettavat ympäristöterveydenhuollon ja eläinlääkintähuollon palvelut. Seinäjoen kaupungin tuottaman ympäristöterveydenhuollon toteutuma oli 39.254 € (v.2024, 40 398 €).

Muilta osin terveydenhuollon järjestämisvastuu on siirtynyt hyvinvointialueelle 1.1.2023.

Terveydenhuolto (ymp. terv.huolto ja eläinlääkintä)	TP 2024	TA 2025	Muutettu TA	TP 2025	Poikkeama
Tulot					0
Menot	-40 398	-72 000		-39 254	32 746
Netto	-40 398	-72 000		-39 254	32 746

SOSIAALITOIMI Lasten kotihoidon tuet

Kunnan suoraan maksamat lasten kotihoidon tuet olivat 53.523 €. Vastaava luku vuonna 2024 oli 85.864 €.

Muilta osin sosiaalipalveluiden järjestämisvastuu on siirtynyt hyvinvointialueelle 1.1.2023.

Sosiaalitoimi (kotioidon tuki)	TP 2024	TA 2025	Muutettu TA	TP 2025	Poikkeama
Tulot					0
Menot	-85 864	-100 000		-53 523	46 477
Netto	-85 864	-100 000		-53 523	46 477

SIVISTYS- JA HYVINVOINTITOIMIALA

Sivistys- ja hyvinvointilautakunta vastaa varhaiskasvatuksesta, perus- ja lukio-opetuksesta, koululaisten iltapäivätoiminnasta, musiikkitoiminnasta (konservatorio), ammatillisesta- ja aikuiskoulutuksesta (kansalaisopisto) sekä kirjasto-, kulttuuri-, museo-, liikunta- ja nuorisotoiminnasta ja ehkäisevästä päihdetoiminnasta.

Toimintavuonna 2025 sivistys- ja hyvinvointitoimialan menot olivat 6 298 538 euroa. Menot alittuivat 103 562 euroa ja tulot ylittivät 19 012 euroa, nettoalitus on 122 575 euroa. Sivistystoimen hallinnon kulut poistoinen olivat -190 142 €. Kulut on vyörytetty kustannuspai-koille henkilöstökulujen suhteessa.

Sivistys- ja hyvinvointitoimialan bruttomenot asukasta kohden ovat 2 777 euroa (2 742 euroa vuonna 2024 ja 2 729 euroa vuonna 2023).

Varhaiskasvatus

Varhaiskasvatuksen palvelut on ostettu Kauhavan kaupungilta. Toimintaan tarvittavat tilat ja tilojen osalta tarvittava henkilöstö, talonmiespalvelut ja siivous on kunnan omaa toimintaa. Päiväkodilla on ollut 1 toimipiste, Tuulentuvan päiväkotitoimipisteen ensimmäisen rakennuksen viereen valmistui toinen päiväkotirakennus ja päiväkotitoimipiste on muodostunut näin ollen kesästä 2023 alkaen kahdesta rakennuksesta.

Päiväkotitoimipisteen ateriat on valmistettu Evijärven keskikoulun keittiössä.

Varhaiskasvatuspalvelua on kevään aikana ostettu yhdelle ruotsinkieliselle lapselle Kruunupyyn kunnalta. Pedersören kunnalle on myyty varhaiskasvatuspalvelua yhdelle lapselle.

Varhaiskasvatuksen kulut olivat 1 012 998 euroa. Talousarvioon nähden varhaiskasvatuk- sen kulut perhepäivähoidon osalta alittuivat 93 731 euroa ja päiväkodin osalta ylittivät 26 229 euroa. Varhaiskasvatuksen kulut olivat 15 465 € hoitolasta kohden (2024 vuonna 14 592 euroa ja 2023 vuonna 14 193 euroa).

Perhepäivähoidossa on ollut toimintavuonna 2025 kevätkaudella yhteensä 11 lasta ja syys- kaudella yhteensä 7 lasta (2024 vuonna 19). Päiväkotiyksikössä on ollut 1.1.2025 tilanteen mukaan yhteensä 56 lasta ja 31.12.2025 tilanteen mukaan yhteensä 57 lasta (2024 vuonna 58). Perhepäivähoitajia oli heinäkuun puoliväliin saakka 3 (yksi perhepäivähoitajista siirtyi päiväkodille) ja heinäkuun puolivälistä heitä oli 2 kappaletta. Päiväkotitoimipisteen toiminta on toiminut 4 toimintaryhmää: 2 alle 3- vuotiaiden ryhmää ja 2 kappaletta 3-5-vuotiaiden ryh- mää. Tuulentuvassa järjestetään myös vuorohoitoa, vuorohoitoa tarvitsevia lapsia oli 19. Kolmessa toimintaryhmässä oli 3 työntekijää ja yhdessä toimintaryhmässä 4 työntekijää (yksi heistä henkilökohtainen avustaja) eli yhteensä 13 työntekijää.

Esikoulua täydentävää varhaiskasvatusta on järjestetty Kirkonkylän koulussa ja Särkikylän koulussa. Esikoulua täydentävään varhaiskasvatukseen osallistui kevätlukukaudella 18 ja syyslukukaudella 15 lasta. Esikoulua täydentävän varhaiskasvatuksen bruttokustannukset sitä käyttävää lasta kohden olivat 2 550 euroa (vuosi 2024 1 442 €).

Evijärvellä syntyneet:

Vuosi	Syntyneet
2018	27
2019	17
2020	17
2021	21
2022	15
2023	10
2024	7
2025	15
2026	16 (ennuste, Tilastokeskus)

Varhaiskasvatus:

Perhepäiväkodit	TP 2024	TA 2025	TP 2025	Poikkeama
Tulot				
Menot	-163 416	-195 000	-101 269	-93 371
Netto	-163 416	-195 000	-101 269	-93 371

Päiväkoti	TP 2024	TA 2025	TP 2025	Poikkeama
Tulot	13 903	15 000	12 468	2 532
Menot	-952 835	-885 500	-911 729	26 229
Netto	-938 932	-870 500	-899 261	28 761

Esikoulua täydentävä varhaiskasvatus	TP 2024	TA 2025	TP 2025	Poikkeama
Tulot	2 528	2 500	561	1 939
Menot	-23 422	-24 100	-42 070	17 970
Netto	-20 894	-21 600	-41 509	19 909

Perusopetus

Perusopetuksen menot olivat 3 894 719 € ja tulot 86 001 €. Perusopetuksen menot ylittivät 63 619 € ja tulot ylittivät 7 301 €, nettoylitys on 56 318 €.

Perusopetuksen bruttomeno asukasta kohden oli 1 717 € (2024 vuonna 1 620 €) ja oppilasta kohden 14 060 €.

Alakouluja (luokat 0-6) on kaksi, Kirkonkylän koulu ja Särkikylän koulu. Entisen Lahdenkylän koulun oppilaat ovat Särkikylän koulussa valtuuston päätöksen mukaisesti siihen saakka, kunnes siirrytään yhteen kouluun.

Särkikylän koulussa on annettu esi- ja perusopetusta kevät- ja syyslukukaudella yhdysluokkaopetuksena kahden tai kolmen vuosiluokan yhdistelminä. Ryhmäkoot ovat olleet 8-23 oppilasta. Kirkonkylän koulussa opetusta on annettu vuosiluokkaopetuksena kaikilla luokilla esikoulusta kuudenteen luokkaan asti yksi- tai kaksisarjaisena. Ryhmäkoot ovat vaihdelleet 10-23 oppilaan välillä. Kirkonkylän koulussa on toiminut 2 tupaluokkaa oppilaiden oppimisvaikeuksien ja koulunkäynnin tukemiseksi.

Pääasiassa 1-2 -luokkalaisille osoitettua iltapäivätoimintaa on järjestetty Kirkonkylän ja Särkikylän kouluissa. Aamupäivätoimintaa on järjestetty esiopetusta täydentävän varhaiskasvatuksen ryhmässä Kirkonkylän koulussa.

Evijärven keskikoulussa eli yläkoulussamme on kaikki kolme vuosiluokkaa jaettu pääsääntöisesti kahteen opetusryhmään (oppilaita 10 – 20/luokka). Yläkoulussa on toiminut 2 tupaluokkaa oppilaiden oppimisvaikeuksien ja koulunkäynnin tukemiseksi.

Opetushallitukselta saatiin avustusta koulun kerhotoimintaan ajalle 20.5.2025 - 31.12.2026 4900 € ja sen kuntaosuus oli 2100 €.

Yläkoulun oppilaat ovat osallistuneet Suomen Kulttuurirahaston rahoittamaan Taidetestaajat taidekasvatusohjelmaan.

Esi- ja perusopetuksen (0 - 9 luokat) oppilasmäärät:

Koulu	Kevätlukukausi	Syyslukukausi
Kirkonkylän koulu	143	141
Särkikylän koulu	35	31
Keskikoulu	100	104
Yhteensä	278	276

Tuntikehys:

Koulu	Tuntikehys 2023	Tuntia / oppilas 2023	Tuntikehys 2024	Tuntia / oppilas 2024	Tuntikehys syksy 2025	Tuntia / oppilas syksy 2025
Alakoulut	356	1,8	325,5 (240+85,5)	1,8	342 (258+84)	2
Yläkoulu	225	2,5	254	2,5	254	2,4

Perusopetus	TP 2024	TA 2025	TP 2025	Poikkeama
Tulot	129 450	78 700	86 001	-7 301
Menot	-3 827 439	-3 831 100	-3 894 719	63 619
Netto	-3 697 989	- 3 752 400	-3 808 718	56 318

Lukio

Lukion menot olivat 718 917 € ja tulot 23 510 €. Lukion menot ylittyivät 73 717 euroa ja tulot ylittyivät 13 910 euroa, nettoylitys 59 807 euroa. Kustannukset sisältävät lukion toimintaan kohdistuneet hankekulut.

Lukion menot vuonna 2025 olivat 317 € / asukas (2024 vuonna 299 €) ja 13 438 € / opiskelija.

Lukiossa käytettiin opetukseen 113 opintojaksoa, joista 12 järjestettiin yhteistyössä naapurilukioiden kanssa.

Evijärven lukio oli mukana Kauhavan kaupungin koordinoimassa lukiokoulutuksen oppimisen tuen kehittämishankkeessa 2023 (Lakeuden lukioiden oppimisen tuen kehittäminen). Opetushallitus on myöntänyt hankkeelle rahaa 93 600 €. Hankkeelle hyväksytyt kokonaismenot ovat 104 000 €. Käyttöaika oli 20.12.2023—30.6.2025.

Evijärven lukiossa on voinut edelleen suorittaa kemian yliopistoarvosanoja Tampereen yliopiston vaatimusten mukaisesti. Keväällä 2025 todistuksen opinnoista sai yksi opiskelija.

Syksyllä 2025 lukion aloitti 25 opiskelijaa. Syksyllä 2025 lukion opiskelijoista 39 oli Evijärveltä, 17 Kauhavalta ja 1 Lappajärveltä ja 1 Ylöjärveltä. Yksi opiskelija on kaksoistutkinnon tekijä.

Tilastointipäivä	20.9.2019	20.9.2020	20.9.2021	20.9.2022	20.9.2023	20.9.2024	20.9.2025
Lukion opiskelijat	88	77	65	45	48	50	57

Lukio	TP 2024	TA 2025	TP 2025	Poikkeama
Tulot	33 100	9 600	23 510	-13 910
Menot	-683 582	-645 200	-718 917	73 717
Netto	-650 482	-635 600	-695 407	59 807

Sivistystoimen muut vastualueet

Keski-Pohjanmaan Konservatorio järjestää taiteen perusopetuksen laajan oppimäärän opintoja musiikissa ja tanssissa. Evijärven opetuspisteessä aloitti 5 uutta oppilasta syksyllä 2025, joten kunnan lapsia ja nuoria oli taiteen perusopetuksen laajan oppimäärän opintojen parissa syksyllä 2025 kaikkiaan 12 oppilasta. Konservatorion opettaja on käynyt Evijärven päiväkodilla antamassa varhaisiän musiikkikasvatuksen opetusta ”muskaria” päiväkodin lapsille säännöllisesti syyskuusta 2025 alkaen noin joka toinen viikko. Konservatorion omia konsertteja oli Evijärvellä useita vuoden aikana ja ne ovat tarjolla kaikille kuntalaisille. Kuntaosuusmaksu on ollut 1.150 euroa / oppilas 1.8.2024 alkaen. Yhdistyksen vuosikokouksessa on päätetty kuntaosuusmaksuksi 1.8.2025 alkaen 1.200 euroa / oppilas. Kustannukset asukasta kohden olivat 5,83 €.

Järvilakeuden kansalaisopiston kuntaosuus oli edelleen 43 000 €. Kuntaosuus on 18,96 €/asukas. Järvilakeuden kansalaisopisto antoi teatteritaiteen perusopetusta.

Kirjastomme kuuluu Eepos-kirjastoverkostoon. Kirjaston kokonaislainausmäärä oli 55 885 (vuosi 2024: 58 474). Lainaajia oli 689 (vuosi 2024: 698). Fyysisiä kirjastokäyntejä oli 29 301 (vuosi 2024: 25 897). Verkkokäyntejä oli 12 756 (vuosi 2024: 12 166).

Vuoden 2025 loppuun mennessä omatoimikirjaston käyttäjiä oli 791. Vuonna 2025 uusia käyttäjiä rekisteröitiin 63 (v. 2024 65 kpl). Omatoimikirjastoon on kirjauduttu vuoden 2025 aikana 4 936 kertaa (v. 2023 aikana 3 635 kertaa ja v. 2024 aikana 4 064 kertaa).

Tapahtumia kirjastossa oli vuoden aikana 59 kappaletta (v. 2024 oli 47). Kirjastossa on toteutettu ”Lukukoira”-toimintaa lukemisen edistämiseksi. Kirjasto on tehnyt säännöllistä yhteistyötä varhaiskasvatuksen ja koulujen kanssa mm. kirjavinkkausten, satutuntien ja Eteiskirjasto-toiminnan kautta.

Kirjaston menot olivat 151 712 €, alitusta 26 388 € ja tulot olivat 3 558 €, ylitystä 1 058 €, nettoalitus 27 446 €. Kirjaston menot ovat 66,89 € asukasta kohden.

Kirjasto	TP 2024	TA 2025	TP 2025	Poikkeama
Tulot	3 123	2 500	3 558	-1 058
Menot	-171 000	-178 100	-151 712	-26 388
Netto	-167 977	-175 600	- 148 154	-27 446

Kulttuuriyhdistyksille ja -toimijoille jaettiin toiminta-avustuksia yhteensä 3000 €. Kunnantalolla sijaitsevassa taidetila Tiirassa oli 1 näyttely. Evijärven kunta oli mukana neljän kunnan (Alajärvi, Evijärvi, Kauhava ja Lapua) yhteisessä Kesätaiteilija- hankkeessa. Hankkeen puitteissa palkattiin 1 taiteilija, joka kiersi kyseisillä paikkakunnilla kesällä luomassa taidetta esim. erilaisissa tapahtumissa. Evijärven kuntakohtainen maksuosuus oli n. 3 339 €. Kaikukorttia on ollut mahdollista käyttää kunnan järjestämissä tapahtumissa ja museoilla.

Kulttuuritoimen menot olivat 7 453 €, asukasta kohden 3,29 €.

Museotoimen toimintamenot olivat 38 488 € ja tulot 7 626 €. Menot ylittyivät 1 988 € ja tulot ylittyivät 626 €. Nettoalitus on 740 €.

Evijärven kunnan Väinöntalon museo on ollut auki kesäkuun alusta syyskuun puoliväliin asti. Kävijöitä oli 1462 (v. 2024 kävijöitä oli 1120). Limutippu on ollut avoinna tilauksesta ja tietynä tapahtumapäivinä. Limutippu-museossa oli kesäkuun markkinatapahtuman aikana noin 100 vierailijaa. Joulunavauksen yhteydessä vierailijoita oli n. 50. Limutipussa vieraili kesällä myös tilausryhmä.

Museo- ja kulttuuritoimi	TP 2024	TA 2025	TP 2025	Poikkeama
Tulot	6 767	7000	7 626	-626
Menot	-43 141	-45 100	-45 941	841
Netto	-36 374	-38 100	-38 315	-215

Liikuntatoimen menot olivat 194 369 €, menot ylittyivät 1 869 €. Menot sisältävät tekojäärädan kuluja 30 832 € ja Nissinkankaan pururadan huoltosuojan kustannuksia 4 091€.

Kirkonkylän uudessa liikuntasalissa on käytössä Timle vuoronvarausjärjestelmä, verkko-kauppa ja koodinlukija. Järjestelmää käytetään myös joidenkin muiden tilojen varaamiseen.

Liikuntatoimen toiminta-avustuksia liikuntayhdistyksille ja muille liikuntatoimintaa järjestäville yhdistyksille jaettiin 9 000 €. Liikuntatiloja on vuokrattu Evijärven Alapään nuorisoseuralta.

Evijärven kunnan ylläpitämiä ulkoliikunta-alueita ovat Nissinkankaan-, Särkikylän-, Lahdenkylän-, Kivijärvenkylän-, Kirkonkylän koulun-, Kettusaaren ja Kniivilänlahden ladut, Koulukeskuksen tekojäärata, Särkikylän- ja Lahdenkylän kaukalot sekä Koulukeskuksen luistelukenttä, Nissinkankaan frisbeegolfrata, keskustan urheilu-/jalkapallokenttä sekä moukarihäkki, Sillankorvan ja Kirsilän uimaranta, luontopolut Uittomiehen lenkki ja lintutorni, Jokikylän jalkapallokenttä, Särkikylän ja Lahdenkylän koulujen beach volley- kentät, koulukeskuksen liikuntaleikkipuisto, pesäpallkenttä, Ässäkaukalo ja ulkokuntoilulaitteet, Särkikylän-, Lahdenkylän-, Nissinkankaan pururadan- ja Rantaraitin ulkokuntoilulaitteet sekä Rantaraitin kuntoportaat.

Liikuntatoimi huolehtii seuraavien kunnan alueella olevien laavujen ja kotien kunnosta ja puu- huollosta: Kettusaaren-, Lipsunnin-, Nissinkankaan-, Tapanilan- ja Laavuskan-, Sääksenpesän ja Uittomiehentien laavu sekä Korkeamaan kota.

Elintapa- ja liikuntaneuvontaa on annettu nuorille, työikäisille ja ikäihmisille Aluehallintoviraston rahoituksella. Hankeavustusta vuodelle 2024 saimme 7 000 €. Kuntaosuutemme oli 7 000 €. Hankkeen kautta nuoret, työikäiset ja ikäihmiset saivat niin yksilö- kuin ryhmäohjaustakin.

Haimme hankkeelle vuodelle 2025 jatkoaikaa. Täten avustuksen käyttöaika oli 1.1.2024-31.7.2025. Hankkeeseen osallistui hankkeen aikana 44 evijärveläistä.

Aloitimme syksyllä 2025 ikäihmisille oman liikuntahankkeen Evijärven ikiliikkujat 65+ Aluehallintoviraston rahoituksella. Hankkeeseen palkkasimme koordinaattorin ostopalveluna yhdeksi päiväksi viikossa Järvilakeuden kansalaisopistolta. Hankeavustusta saimme 7 000€ ja kuntaosuutemme oli 7 000€. Hankkeen kautta saimme ikäihmisille kuusi viikoittain kokoontuvaa liikunta- ja aivojumpparyhmää, yksi vapaaehtoisvetäjien ohjaama tietovisailta sekä yksittäisiä hyvinvointiin liittyviä tapahtumia. Haimme hankkeelle vuodelle 2026 jatkoaikaa. Täten avustuksen käyttöaika on 1.8.2025-31.3.2026.

Liikuntatoimen toimintamenot asukasta kohden olivat 85,70 euroa.

Nuorisotoiminnan menot olivat 181 586 euroa. Kulut sisältävät mm. koulunuorisotyöntekijän kuluja 17 719 €, nuorisotilan kuluja 7 091 € ja nuorisovaltuuston kuluja 9 266 €.

Harrastamisen Suomen mallin kerhoihin saatiin Aluehallintovirastolta avustusta lukuvuodelle 2024-2025 16 000 €. Tämän hankkeen kuntaosuus oli 6 857 €. Lukuvuodelle 2025-2026 saimme 14 000 €, jonka kuntaosuus on 6 000€. Lasten ja nuorten paikallisen harrastustoiminnan kerhoavustusta saatiin Aluehallintovirastolta lukuvuodelle 2024-2025 2 100€. Tämän hankkeen kuntaosuus oli 210 €. Lukuvuodelle 2025-2026 saimme 2 600 €, jonka kuntaosuus oli 260 €.

Neljä evijärveläistä nuorta osallistui liikunta- ja nuoriso-ohjaajan kanssa Kokkolassa Nuorisokeskus Villa Elbassa järjestettyyn kansainväliseen nuorisovaihtoon syyslomalla 13.10.-18.10.2025. Nuorisovaihtoon osallistui nuoria myös Kaustiselta ja Vetelistä sekä Kreikasta ja Sloveniasta.

Vuoden 2025 alusta vakinaistimme koulunuorisotyön hanketyöntekijänä aloittaneen henkilön kokoaikaiseen työsuhteeseen. Saimme myös Aluehallintoviraston hankerahoituksella toisen koulunuorisotyöntekijän. Hankkeeseen saimme avustusta 90 % kokonaismenoista, yhteensä 18 000 €. Hankkeen kuntaosuus oli 1 800€. Avustuksen käyttöaika oli 30.12.2024-30.12.2026, mutta lyhensimme hankkeen käyttöajan puoleen vuoteen eli 30.12.2024-30.6.2025 pienen avustussumman takia.

Yläkoulun viikoittainen välituntitoiminta on monipuolistunut. Koululla on viikoittain omat välituntikahvilat niin 7.lk:lle, 8.lk:lle kuin 9.lk:lle. Etsivä nuorisotyöntekijä ja koulunuorisotyöntekijä pitivät myös lukiolaisille lukiokahvit ruokavälitunnilla joka viikko. Liikuntavälitunteja on pidetty yläkoululaisille kaksi kertaa viikossa. Seurakunta ja nuorisotoimi aloittivat kahden viikon välein tarjotut saapaskahvilat. Näiden lisäksi koulunuorisotyöntekijä on pitänyt myös monipuolisesti muuta viikoittaista välituntitoimintaa.

Ylä- ja alakouluille saimme sekä lukuvuodelle 2024-2025 että lukuvuodelle 2025-2026 Aluehallintoviraston rahoituksella hankeavustuksen Liikkuva koulu ja Move! -polku hankkeille. Molempiin hankkeisiin saimme avustusta 9 000 €. Hankkeiden kuntaosuus oli 3 600 €. Hankerahoituksella mm. järjestettiin liikunnallisia teemapäiviä, koulutettiin oppilaita välituntiliikuttajiksi, pidettiin liikuntavälitunteja, koulutettiin 5. ja 8. luokan oppilaita Move! mittauksiin ja mittausten jälkeen ohjaajamme oli näiden luokkien liikuntatunneilla jakamissa ryhmiä. Lukuvuonna 2025-2026 avustuksella järjestettiin myös viiden päivän vaellus Karhunkierroksella Kuusamossa. Ensimmäisen avustuksen käyttöaika oli 1.8.2024 – 30.6.2025 ja toisen 1.8.2025-30.6.2026.

Etsivä nuorisotyö ja työpajatoiminta on ostettu Kauhavan kaupungilta ja niihin on edelleen saatu valtionavustusta. Nuorisoyhdistyksille jaettiin toiminta-avustuksia yhteensä 6 000 €.

Nuorisotilojen valvonta on hoidettu yhteistyössä 4H-yhdistyksen kanssa. Kunnan puolesta tiloja ovat valvoneet koulunuorisotyöntekijät. Tämän lisäksi 4H-yhdistykseltä on ostettu lisäresursseja. Tilat olivat auki kouluaikoina tiistai- ja perjantai-iltoisin 7. luokkalaisista 17-vuotiaisiin. Tämän lisäksi nuorisotilat olivat tiistaisin auki myös 5.-6. luokkalaisille ja kerran kuussa 4-luokkalaisille.

Nuorisovaltuustossa on 8 varsinaista jäsentä ja neljä varajäsentä. Nuorisovaltuuston ohjaajana toimii liikunta- ja nuoriso-ohjaaja. Nuorisovaltuustolla on edustajat sivistys- ja teknisessä lautakunnassa, kunnanvaltuustossa, hyvinvointialueen nuorisovaltuustossa sekä useissa työryhmissä.

Liikunta- ja nuoriso-ohjaaja on mukana ehkäisevän päihdetyön alueellisessa työryhmässä.

Nuorisotoimen menot yhteensä ovat 80,06 €/asukas.

Liikunta ja nuoriso	TP 2024	TA 2025	TP 2025	Poikkeama
Tulot	65 255	57 900	58 488	-588
Menot	-366 429	-363 500	-375 954	12 454
Netto	-301 174	-305 600	-317 466	11 866

Sivistys- ja hyvinvointitoimialan valtuustotason tavoitteet suunnitteluvuosille 2025-2027:

Tavoite	Toimenpide	Mittari	Toteutuminen
Oppilasmäärään sopeutettu, oppilaalle oikean kokoinen ja tasa-arvoinen kouluverkko.	- Kouluverkosta päättämisen suunnitelman mukaisesti	- Päätös kouluverkosta tehty ja toteutettu - Päätös osallistumisesta, toimenpiteistä ja aikatauluksesta tehty	- Kouluverkosta päätetty joulukuussa 2024.
Koulukeskuksen alueen kokonaissuunnitelman toteuttamisen jatkaminen. Kokonaissuunnitelman päivitys seuraavalle suunnittelukaudelle ottaen huomioon keskikoulun ja lukion tilatarpeet	- Koulukeskuksen piha-alueen turvallisuutta ja liikennejärjestelyjä parannetaan - Kartoitetaan keskikoulun ja lukion tilatarpeet ja nykyisten tilojen kunto, päivitetään koulukeskuksen alueen kokonaissuunnitelma	- Liikennejärjestelyt ja piha-alueen turvallisuuden parantaminen toteutettu - Uusi suunnitelma valmis tämän suunnittelukauden loppuun mennessä	- 1 vaihe toteutettu 2023. - Uuden yläkoulu/lukio/kirjastorakennuksen rakentamissuunnittelua varten muodostettu alue- ja tilatyöryhmä toiminnassa. - Pedagoginen tilaohjelma valmis. - Arkkitehtitoimiston laatima koulu/kirjastorakennuksen pohjapiirros/suunnitelma ja aikataulu saatu valmiiksi. Luotu yhdessä tulevien käyttäjien kanssa osallistaen. - Uuden koulu/kirjastorakennuksen kustannukset merkitty kunnan investiohjelman.

<p>Varhaiskasvatuksen lapsikohtainen, peruskoulun oppilaskohtainen ja lukion opiskelijakohtainen kustannus on enintään samaa tasoa kuin vastaavan kokoisissa kunnissa/oppilaitoksissa keskimäärin.</p>	<ul style="list-style-type: none"> - Talouden tarkka seuranta 	<ul style="list-style-type: none"> - €/lapsi - €/oppilas ja opiskelija 	<p>Varhaiskasvatus (Vatti tietokanta, varhaiskasvatuksen ja esiopetuksen bruttomeno/lapsi, vuosi 2024)</p> <ul style="list-style-type: none"> - Evijärvi 13 486 €/lapsi (v. 2023 12 028 €/lapsi) - 5 suunnilleen samankokoisen kunnan keskiarvo 17 293 €/lapsi. <p>Perusopetus (Potti tietokanta, kaikki menot, vuosi 2024)</p> <ul style="list-style-type: none"> - Evijärvi 14 879 €/oppilas (v. 2023 15 124 €/oppilas). - 5 suunnilleen samankokoisen kunnan keskiarvo 14 485 €/oppilas (v.2023 12 486 €/oppilas). <p>Lukio (Lukki tietokanta, menot, vuosi 2024)</p> <ul style="list-style-type: none"> -Evijärvi 14 015 €/opiskelija (v.2023 14 581 €/opiskelija) -5 suunnilleen samankokoisen kunnan keskiarvo 20 486 €/opiskelija (v. 2023 14 652 €/opiskelija).
<p>Kuntalaisten hyvinvoinnin lisääminen ja ennaltaehkäisevän työn vahvistaminen.</p> <p>Lautakunnan toimialan laajeneminen ja viranhaltijan tehtävien ja nimikkeen muuttaminen.</p>	<ul style="list-style-type: none"> - Päivitetään sivistystoimen tehtäväalue, sivistystoimenjohtajan viran nimike ja liikunnanohjaaja-liikuntapaikkahoitajan toimenkuva - Yhteistyö kolmannen sektorin kanssa - Lisätään terveyttä ja hyvinvointia edistävää liikuntaa eri kohderyhmät huomioon ottaen sekä liikuntaneuvontaa 	<ul style="list-style-type: none"> - Uudet toimenkuvat tehty, sivistystoimenjohtajan virkanimike muutettu ja mahdollisesti sivistyslautakunnan nimi muuttunut toimialan laajenemisen mukaiseksi - Liikuntaneuvontaa annetaan aina tarvittaessa 	<ul style="list-style-type: none"> - Sivistys- ja hyvinvointijohtajan virkanimike ja sivistys- ja hyvinvointilautakunnan toimialanimike muutettu 2024. Liikunnanohjaaja-urheilualueidenhoitajan työnimike muutettu liikuntapaikkohenoitajaksi 2023. Tehtävänkuva todettu toimivaksi 2 vuoden aikana. - Laajaa yhteistyötä kolmannen sektorin kanssa jatkettu. - Liikuntaneuvontaa ja elintapaohjausta järjestetty eri-ikäryhmille. Myös muita liikunta-aktiviteetteja järjestetty eri ikäryhmille.
<p>Varhaiskasvatuksen haasteisiin vastaaminen palvelun laatu ja tehokkuus varmistaen</p> <ul style="list-style-type: none"> - tilantarve - varhaiskasvatuksen kolmiportaisen tuen jalkauttaminen 	<ul style="list-style-type: none"> - Säännölliset varhaiskasvatuksen yhteistoimintasopimuksen mukaiset arvioinnit palvelun tuottajan kanssa edelleen - Pieni tyytyväisyyskysely lapsille ja huoltajille vuosittain, laajempi kolmen vuoden välein - Varhaiskasvatuksen erityisopettajan palveluiden saatavuus 	<ul style="list-style-type: none"> - Henkilöstöä ja tiloja/paikkoja on oikeassa suhteessa lapsimäärään - Kolmiportainen tuki on käytössä jokapäiväisessä toiminnassa - Varhaiskasvatuksen erityisopettajan palvelut toimivat 	<ul style="list-style-type: none"> - Hoitoa on pystytty tarjoamaan kaikille halukkaille. - Kolmiportainen tuki on käytössä. - Varhaiskasvatuksen erityisopettajan palvelut ovat käytössä.

Muiksi tavoitteiksi sivistys- ja hyvinvointilautakunta asettaa:

Tavoite	Toimenpide	Mittari	Toteutuminen
Lukio säilyy elinvoimaisena. Lukion markkinointia nuorille tehostetaan.	<ul style="list-style-type: none"> - 9. luokkalaisista puolet hakee omaan lukioon - Nuorisovaltuuston ja oppilaskunnan ehdotus markkinoinnista (mitä, missä ja miten) 	<ul style="list-style-type: none"> - Lukion alkavien opiskelijoiden määrä - Lukioon tulee muualta vähintään viisi opiskelijaa 	<ul style="list-style-type: none"> - 25 alkavaa opiskelijaa - 8 opiskelijaa alkavista oli ulkopaikkakuntalaisia. - Tuotemarkkinointia, esitelyä vanhempainilloissa, opiskelijatilaisuuksissa ja muissa tilaisuuksissa. So-memarkkinointia ja medianäkyvyyttä.
Lasten ja nuorten osallisuuden lisääminen. Nuorisovaltuuston toiminnan vakiinnuttaminen.	<ul style="list-style-type: none"> - Lapsivaikutusten arvioinnin (Lava) käyttöönottoaminen kaikessa lapsia koskevassa päätöksenteossa - Nuorisovaltuuston budjetissa määräraha osallistavaan budjetointiin 	<ul style="list-style-type: none"> - Lavausten määrä - Lasten kuulemisten/osallistamisten määrä - Nuorisovaltuuston tekemät aloitteet, kannanotot, muu toiminta 	<ul style="list-style-type: none"> - Lapsia ja nuoria on osallistettu uuden koulu/kirjastorakennuksen suunnittelussa. Heitä on osallistettu myös nuorisotilojen sijoittelun, toiminnallisuutta ja kalustusta koskevan kyselyn muodossa. Opetuksessa eli kouluarjessa lapsia osallistetaan eri tilanteissa esim. oppilaskuntatoiminnassa. - Nuorisovaltuusto on toiminut aktiivisesti ja osallistava budjetointi on toteutunut.
Kirjaston palvelujen markkinointi. Lukemisharrastuksen edistäminen.	<ul style="list-style-type: none"> - Kotisivujen päivittäminen ja kirjaston kaikkien palveluiden mainostaminen - Säännöllinen kokoelmatyö - Lasten kirjastotapahtumat ja esim. lukukampanjat 	<ul style="list-style-type: none"> - Kirjaston kävijämäärä, käyntikerrat, lainaajien määrä ja lainausmäärä 	<ul style="list-style-type: none"> - Kirjaston lainaaja- ja kokonaislainausmäärät ovat hieman laskeneet. Fyysiset kävijämäärät ja verkkokäynnit ovat kasvaneet. Omatoimikirjastoon saatiin uusia käyttäjiä.
Sähköisten oppimisympäristöjen ja alustojen käyttäminen opetuksessa edelleen, taitojen ylläpitäminen ja kehittäminen, mm. koodaus.	<ul style="list-style-type: none"> - Kaikilla kouluilla on käytettävissä sähköisiä opetusvälineitä - Vuosittain pyritään lisäämään jokaisella koululla oppilaskoneita tarvittava määrä - TVT- suunnitelman järjestelmällinen toteuttaminen oppilaiden ja opettajien osalta, koulu- ja opettaja-kohtainen suunnitelma toteuttamisesta sekä koulutusta 	<ul style="list-style-type: none"> - Koneiden ja laitteiden määrä ja käyttö - Oma suunnitelma ja sen toteutuminen 	<ul style="list-style-type: none"> - Käyttö on jatkuvaa ja koneita hankitaan tarpeen mukaan. - TVT-suunnitelma on päivitetty v. 2024 ja käytössä.
Kaikki 9. –luokkalaiset saavat päättötodistuksen ja toisen asteen opiskelijat ylioppilastutkinnon tai ammattitutkinnon.	<ul style="list-style-type: none"> - Koulussa on riittävä määrä päteviä opettajia, erityisopettajia ja koulunkäynninohjaajia 	<ul style="list-style-type: none"> - päättötodistuksen saaneet vs ilman päättötodistusta jääneet 	<ul style="list-style-type: none"> - 9.-luokkalaisista kaikki paitsi yksi saivat päättötodistuksen. - Ylioppilastutkinnon suoritti lukiossamme 17 opiskelijaa.

Tunnuslukuja:	2020	2021	2022	2023	2024	2025
Perusopetus	10 484 €/opp.	11 550 €/opp.	13 271 €/opp.	13 519 €/opp.	13 374 €/opp.	14 060 €/opp.
Lukio	9 982 €/opp.	9 628 €/opp.	12 775 €/opp.	15 019 €/opp.	13 951 €/opp.	13 438 €/opp.
Kirjasto	57,4 €/as.	60,26 €/as.	65,60 €/as.	69 €/as.	75 €/as.	66,89 €/as.
Kulttuuri	1,06 €/as.	1,33 €/as.	2,05 €/as.	2,50 €/as.	2,99 €/as.	3,29 €/as.
Museo	12,23 €/as.	17,28 €/as.	12,61 €/as.	20,80 €/as.	15,89 €/as.	16,97 €/as.
Nuorisotyö	8,6 €/as.	19,55 €/as.	43,44 €/as.	51,20 €/as.	63,45 €/as.	80,06 €/as.
Liikunta	60,67 €/as.	61,01 €/as.	76,95 €/as.	92,10 €/as.	96,76 €/as.	85,70 €/as.

Sivistystoimi	TP 2024	TA 2025	TP 2025	Poikkeama
Tulot	251 599	173 200	192 212	-19 012
Menot	-6 260 410	-6 402 100	-6 298 538	-103 562
Netto	-6 008 811	-6 228 900	-6 106 326	-122 574

Sisäiset erät	TP 2024	TA 2025	TP 2025	Poikkeama
Tulot				
Menot	-140 017	-138 300	-157 352	19 052
Netto	-140 017	-138 300	-157 352	19 052
Poistot	-329 311	-341 000	-367 554	26 554
Vyörytyserät	-163 727	-177 500	-187 820	10 320

TEKNINEN JA YMPÄRISTÖLAUTAKUNTA

Teknisen ja ympäristölautakunnan talousarviokohtaan sisältyvät teknisen toimen hallinto, kaavoitus, rakennusvalvonta, ympäristöhuolto, liikenneväylät, puistot ja yleiset alueet, maa- ja metsätilat, liiketiltojen ja asuntojen vuokrauspalvelut, kunnan kiinteistöjen ylläpito, Sillankorvan leirintäalue.

Kaavoituksen toimintakuluihin oli varattu määrärahaa yhteensä 29 400 €. Vuonna 2025 toimintakulujen toteutuma oli 9 190 €. Asemakaavojen päivitys on meneillään Vattuahan teollisuusalueella, Kuoppa-aholla kantateiden 63:n ja 68:n risteys alueen ja koulukeskuksen välisellä alueella sekä Kultaniemen alueella.

Rakennustarkastajan palvelut ostettiin Lappajärven kunnalta sopimuksen mukaisesti. Rakennustarkastaja palveli Evijärvellä maanantaisin ja tiistaisin. Ostopalveluun oli varattu rahaa 24 000 €. Ostopalvelun toteutunut kustannus oli 25 001 € (v. 2024 24 700 €, v. 2023 23 504 €). Rakentamislupia myönnettiin vuonna 2025 yhteensä 12 kpl (Vuoteen 2024 saakka nimike oli rakennuslupa, joita 26 kpl).

Rakentamisluvista uusien omakotitalojen rakennuslupia oli 1 kpl. Loma-asuntojen rakennuslupia oli 0 kpl. Muita rakentamislupia myönnettiin mm. talojen ja muiden rakennusten laajennuksille, autotalleille, talous-, varasto- ja saunarakennuksille, maatalouden varastorakennuksille ja teollisuusalan rakennuksille. Vuonna 2025 luvitettiin 1 kpl maalämpökaivon poraaminen tai maalämmön keruuputkisto ja 1 kpl aurinkopaneelijärjestelmiä. Lisäksi lupiin mukaan lukeutui hieman maisematyölupia, purkamisilmoituksia ja jatkolupia. Poikkeamislupia kunta myönsi 3kpl vuonna 2025.

Ympäristölupia oli vuonna 2025 eriasteisesti valvottavana yhteensä 54 kpl. Valtioneuvoston asetuksen 527/2014 ilmoitukset on käsitelty ja niitä oli viime vuonna 1 kpl. Vuonna 2025 valvontaohjelman mukaisia tarkastuksia eläinsuojissa ja turkistarhoilla tehtiin 8 kpl. Valvottavia kohteita Evijärvellä oli vuonna 2025 yhteensä 57, joista yli puolet oli turkistarhoja. Suurin osa valvottavista turkistarhoista on joko lopettaneita tai keskeyttänyt toimintansa. Nämä tilat pysyvät valvottavina kohteina, kunnes tarvittavat jälkihoitotoimenpiteet on tehty ja hyväksytty. Tämä tarkoittaa käytännössä noin viiden vuoden siirtymäaikaa.

Yksityisteiden tienhoitokuntien vuosittaiseen avustamiseen oli varattu 40 000 €. Tilinpäätös-vuonna 2025 yksityisteiden tiekunnille jaettiin avustuksia vuoden 2025 tienhoitokustannuksiin yhteensä 33 660 € (v. 2024 27 029 €, v. 2023 32 318 €). Jaettavaan summaan sisältyy tiekuntien tienhoitoavustukset ja yksityisteiden perusparannushankkeet. Talvihoitoavustuksia ikääntyneille jaettiin vuonna 2025 yhteensä 3 450 €. Kunnan hallinnoimien kaavateiden kunnossapitoon ja rakennusmateriaaleihin oli varattu 12 500 €, toteuma oli 23 108 €. Puistojen ja yleisten alueiden toimintakuluihin oli vuodelle 2025 varattu 32 300 €. Toteuma vuonna 2025 oli 37 386 €.

Puunmyyntituloja oli budjetoitu vuoden 2025 talousarvioon 30 000 €. Toteutuma oli 35 000 €.

Evijärven kunnostus jatkui vuonna 2025 ollen kymmenes vuosi. Suurimmat kustannukset muodostuivat vesikasvien niitoista. Järven kunnostushankkeessa tehtyjä vesikasvien niitoja tehtiin yhteensä noin 60 hehtaarin alueelle, jonka lisäksi järven osakaskunnat niittivät omalla kalustollaan tai kalatalousalueen hankkimalla kalustolla.

Evijärven kunnostushankkeen budjetti vuonna 2025 oli 110 000 €. Hankebudjetista 50 000 € on kunnan osuus, 5 000 € on talkootyötä ja 55 000 € Ely-keskuksen avustusta. Hankkeessa muodostuneita kuluja oli noin 85 000 €, johon ELY-keskus antaa avustusta 50 %.

Vuonna 2024 käynnistynyt uuden yläkoulu-, lukio- ja kirjastorakennuksen suunnittelu jatkui ja uuden rakennuksen pohja- ja julkisivukuvat suunniteltiin loppuun yhdessä Arkkitehtitoimisto Paloranta Oy:n, opettajien sekä muiden käyttäjien kanssa järjestetyissä useammassa työpajassa. Uuden koulurakennuksen suunnitteluttamiseksi perustettu alue- ja tilatyöryhmä kokoontui vuoden 2025 aikana 5 kertaa suunnittelukokoukseen. Suunnittelutyö aloitettiin vuonna 2024 tutustumalla useisiin uusiin koulurakennuksiin sekä teettämällä toive- ja tarvekyselyt oppilaille, opettajille, vanhemmille ja muille kuntalaisille sekä kolmannen sektorin edustajille.

Uuden yläkoulu-, lukio- ja kirjastorakennuksen rakentaminen päätettiin kilpailuttaa teknisten ratkaisujen KVR-urakkana. Tarjouspyyntöaineisto valmistui joulukuussa ja tarjouspyyntö julkaisiin julkisten hankintojen kilpailutuskanava Hilmassa joulukuussa 2025.

Aikataulusuunnitelman mukaan uusi yläkoulu-, lukio- ja kirjastorakennuksen rakentamisvaihe käynnistyy kesäkuussa 2026 ja rakennus valmistuu vuoden 2027 loppuun mennessä.

Vuoden 2025 alkaessa kunnalla oli omia vuokrataloikiinteistöjä yhteensä 10 kpl ja lisäksi yksi vuokra-asunto Asunto Oy Evijärven Aallosta. Vuokrattavia asuntoja on vuoden 2025 lopussa yhteensä 108 kpl. Vuonna 2025 kunnan vuokra-asuntojen vuokratuottoja arvioitiin kertyvän 395 600 €, vuonna 2025 vuokria kertyi 401 905 €.

ASUNTOJEN VUOKRATULOT 2025	TA 2025	TP 2025
Rivitalo 1 ja 2	54 000	56 543
Leppäpirkko A, B, C	63 000	67 544
Riipanrivi A, B	21 000	24 790
Kiinteistö Evijärvi A, B	55 000	44 488
Laituritie rivitalo A, B	51 000	46 148
As Oy Nykälänaho	32 000	43 780
As Oy Tervahauta	6 000	15 479
As Oy Kultalahti	36 000	12 652
Sosiaalitoimen rivitalot	6 100	8 378
Vanhustentalot	64 000	74 051
Asunto-osake (As Oy Evijärven Aalto)	7 500	8 054
YHTEENSÄ	395 600	401 905

Asuntojen remontoimisiin oli kokonaisuudessaan varattu rahaa 27 100 €. Toteuma asuntoremontoinneilla oli 54 617 €. Asuntoremontteja tehdään pääosin asukasvaihtojen yhteydessä.

Valtuustotason tavoitteet ja niiden toteutuminen:

Tavoite	Toimenpide	Mittari	Toteutuminen
Uuden rakentamislain muutokset ovat yhteensopivia kunnan rakennusjärjestyksen kanssa	Valmistellaan rakentamislain kanssa yhteensopiva rakennusjärjestys kuulemisineen	Päivitetty rakennusjärjestys on hyväksytty	Rakennusjärjestyksen päivittäminen on kesken
Investointiprojektien käynnistyminen ja valmistuminen jakaantuu tasaisesti koko vuodelle	Hankkeiden valmistelu ja suunnitelmien laatiminen aloitetaan tarpeeksi ajoissa ja tuodaan päätöksentekoon valmistelun investointiaikataulun mukaisesti	Investointihankkeet käynnistyvät ja valmistuvat investointiaikataulun mukaisesti.	1.vuosineljännes: aloitettu 3 kpl, valmistunut 0 kpl 2.vuosineljännes: aloitettu 3 kpl, valmistunut 1 kpl 3.vuosineljännes: aloitettu 0 kpl, valmistunut 3 kpl 4.vuosineljännes: aloitettu 0 kpl, valmistunut 0 kpl Suunniteltuja investointiprojekteja 18 kpl. Aloitettut, tai edellisvuodelta jatkuvia investointiprojekteja 7 kpl.
Vuokra-asuntojen käyttöasteen pitäminen korkeana	Huoneistot ja niiden ympäristö pidetään siistissä ja viihtyisässä kunnossa remontoineilla	Vuokra-asuntojen käyttöaste on vähintään 70 %	1.vuosineljännes 78 % 2.vuosineljännes 81 % 3.vuosineljännes 85 % 4.vuosineljännes 85 %
Tarpeettomista omistuksista luopuminen	Luovutaan valikoiduista kunnalle tarpeettomista vuokra-asunnoista ja muista kiinteistöistä	Myytyjen tai purettujen rakennusten ja kiinteistöjen lukumäärä	Myytyjä rakennuksia 0 kpl Myytyjä kiinteistöjä 0 kpl Purettuja rakennuksia 0 kpl

Seurattavia tunnuslukuja:

Vuokra-asuntojen remontoiteihin varattujen määrärahojen summa:

TA 2022	TA 2023	TA 2024	TA 2025
39 400 €	33 500 €	38 000 €	27 000 €
TP 2022	TP 2023	TP 2024	TP 2025
32 914 €	54 904 €	35 294 €	54 617 €

Teknisen toimen käyttömenot / asukas:

TP 2022	TP 2023	TP 2024	TP 2025
asukkaita 2349	asukkaita 2298	asukkaita 2277	asukkaita 2268
577 €/asukas	613 €/asukas	644 €/asukas	668 €/asukas

Tekninen ltk	TP 2024	TA 2025	Muutettu TA	TP 2025	Poikkeama
Tulot	1 613 675	1 592 500		1 607 905	15 405
Menot	-1 466 076	-1 648 800		-1 514 042	134 758
Netto	147 599	-56 300		93 863	150 163

Sisäiset erät	TP 2024	TA 2025	Muutettu TA	TP 2025	Poikkeama
Tulot	177 192	164 000		192 802	28 802
Menot	-110 353	-111 500		-120 687	-9 187
Netto	66 839	52 500		72 116	19 616
Poistot	304 211	319 300		304 492	-14 808
Vyörytyserät m	32 207			29 734	

Vesihuollon toimintakertomus ja tilinpäätös ovat esitetty tilinpäätöstietojen liitteissä kohdassa 6.5

KÄYTTÖTALOUSOSA YHTEENSÄ (KUNTA)

Yhteensä	TP 2024	TA 2025	Muutettu TA	TP 2025	Poikkeama
Tulot	2 563 162	2 362 500		2 471 722	109 222
Menot	-9 507 493	-10 186 400		-9 812 824	373 576
Netto	-6 944 331	-7 823 900		-7 341 101	482 799

Sisäiset erät	TP 2024	TA 2025	Muutettu TA	TP 2025	Poikkeama
Tulot	333 475	328 500		369 785	41 285
Menot	-333 475	-328 500		-369 785	-41 285
Netto	0	0		0	0
Poistot	813 521	851 400		863 834	-12 434
Arvon alentumiset					

4.2 TULOSLASKELMAOSAN TOTEUTUMINEN

TULOSLASKELMAOSA TOTEUTUMINEN					
TULOSLASKELMA	Alkuperäinen TA 2025	Talousarvio muutokset	Talousarvio muutosten jälkeen	Toteutuma 2025	Poikkeama
Toimintatuotot					
Myyntituotot	764 400		764 400	862 644	-98 244
Maksutuotot	48 300		48 300	37 131	11 169
Tuet ja avustukset	33 300		33 300	43 463	-10 163
Muut toimintatuotot	1 516 500		1 516 500	1 528 484	-11 984
Toimintatuotot yhteensä	2 362 500		2 362 500	2 471 722	-109 222
Toimintakulut					
Henkilöstökulut	-4 918 960		-4 918 960	-4 803 844	-115 116
Palvelujen ostot	-2 900 900		-2 900 900	-2 915 634	14 734
Aineet, tarvikkeet ja tavarat	-1 490 090		-1 490 090	-1 452 201	-37 889
Avustukset	-334 850		-334 850	-290 159	-44 691
Muut toimintakulut	-541 600		-541 600	-350 985	-190 615
Toimintakulut yhteensä	-10 186 400		-10 186 400	-9 812 824	-373 576
Toimintakate	-7 823 900		-7 823 900	-7 341 101	-482 799
Verotulot	5 357 000		5 357 000	5 374 776	-17 776
Valtionosuudet	3 470 000		3 470 000	3 520 513	-50 513
Rahoitustuotot ja -kulut					
Korkotuotot	51 500		51 500	65 327	-13 827
Muut rahoitustuotot	87 500		87 500	56 863	30 637
Korkokulut	-212 000		-212 000	-207 326	-4 674
Muut rahoituskulut	-43 900		-43 900	-22 828	-21 072
Rahoitustuotot ja -kulut yht.	-116 900		-116 900	-107 964	-8 936
Vuosikate	886 200		886 200	1 446 224	-560 024
Poistot ja arvonalentumiset					
Suunnitelman muk. poistot	-851 400		-851 400	-863 834	12 434
Arvonalentumiset					
Poistot ja arvonalentumiset	-851 400		-851 400	-863 834	12 434
Satunnaiset tuotot					
Tilikauden tulos	34 800		34 800	582 390	-547 590

VEROTULOJEN ja VALTIONOSUUKSIEN ERITTELY					
	Alkuperäinen TA 2025	Talousarvio muutokset	Talousarvio muutosten jälkeen	Toteutuma 2025	Poikkeama
Verotulot					
Kunnan verotulot	3 847 000		3 847 000	3 851 495	-4 495
Osuus yhteisäveron tuotosta	601 000		601 000	623 071	-22 071
Kiinteistövero	909 000		909 000	900 210	8 790
Verotulot yhteensä	5 357 000		5 357 000	5 374 776	-17 776
	Alkuperäinen TA 2025	Talousarvio muutokset	Talousarvio muutosten jälkeen	Toteutuma 2025	Poikkeama
Valtionosuudet					
Kunnan peruspalveluiden valtion-	1 698 000		1 698 000	1 704 377	-6 377
Verotuloihin per.valtionos.tasaus	1 144 000		1 144 000	1 144 338	-338
Opetus- ja kulttuuritoimen muut valtionosuudet	266 000		266 000	309 933	-43 933
Verotulomenetyksen kompens.	362 000		362 000	361 865	135
Verotulot yhteensä	3 470 000		3 470 000	3 520 513	-50 513

4.3 RAHOITUSOSAN TOTEUTUMINEN

RAHOITUSLASKELMA	Alkuperäinen TA 2025	Talousarvio muutokset	Talousarvio muutosten jälkeen	Toteutuma 2025	Poikkeama
Toiminnan ja invest. rahavirta					
Toiminnan rahavirta					
Vuosikate	886 200		886 200	1 446 224	-560 024
Satunnaiset erät			0	0	0
Tulorahoituksen korjauserät			0	11 327	-11 327
Toiminnan rahavirta	886 200		886 200	1 457 551	-571 351
Investointien rahavirta					
Investointimenot	-1 227 000		-1 227 000	-348 151	-878 849
Rahoitusosuudet investointimenoihin				11 346	-11 346
Investointien varsin. myyntitulot			0	0	0
Investointien myyntivoitot			0	0	0
Pysyvien vastaavien hyöd.luovutustulot			0	8 052	-8 052
Investointien rahavirta	-1 227 000	0	-1 227 000	-328 754	-898 246
TOIMINNAN JA INVESTOINTIEN RAHAVIRT.	-340 800	0	-340 800	1 128 797	-1 469 597
RAHOITUKSEN RAHAVIRTA					
Antolainauksen muutokset					
Antolainasaamisten lisäykset	0		0	0	0
Antolainasaamisten vähennys			0	0	0
Antolainauksen muutokset			0	0	0
Lainakannan muutokset					
Pitkäaikaisten lainojen lisäys			0		0
Pitkäaikaisten lainojen vähennys	-500 000		-500 000	-500 000	0
Lyhytaikaisten lainojen muutos	700 000		700 000	0	700 000
Lainakannan muutokset	200 000		200 000	-500 000	700 000
Oman pääoman muutokset				0	
Muut maksuvalmiuden muutokset					
Toimeksiant. varojen ja pääom. muutos	0		0	-6	6
Saamisten muutos	0		0	-63 648	63 648
Korottomien velkojen muutos	0		0	130 027	-130 027
Muut maksuvalmiuden muutokset	0		0	66 373	-66 373
			0		
RAHOITUKSEN RAHAVIRTA	200 000		200 000	-433 627	633 627
RAHAVAROJEN MUUTOS	-140 800	0	-140 800	695 170	-835 970
Rahavarat 31.12.				8 937 664	-8 937 664
Rahavarat 1.1.				8 242 494	-8 242 494
Rahavarojen muutos				695 170	-695 170

4.4 INVESTOINTIOSAN TOTEUTUMINEN

INVESTOINTIOSA	Alku- peräinen TA 2025	Talous- arvio muu- tokset	Talousarvio muutosten jälkeen	Toteuma 2025	Poikkeama
Menot					
KUNNANHALLITUS					
Maa- ja vesialueet, käyttöomaisuuden osto	30 000			0	-30 000
<i>Maa- ja vesialueet, käyttöomaisuuden myynti</i>				17 287	17 287
Järven kunnostus	50 000			78 778	28 778
Geopark: opasteet yms kohde investoinnit	12 000			0	-12 000
SIVISTYSTOIMI					
Ulkoilualueiden viihtyisyyden ja/tai toiminnallisuuden parantaminen (liikuntapaikat, puistot ja yleiset alueet, ulkoilureitistöt)	20 000			0	-20 000
Koulurakennuksen suunnittelu ja rakentaminen, ~ 3500 - 4000 m ²	250 000			136 834	-113 166
Geopark kohde: Väinöntalon museon korjastyöt	15 000			6 218	-8 782
YHDYSKUNTAPALVELUT					
Kaavateiden rakentaminen, päällystäminen tai vanhan korjaus (Korjaukset: Hovilantie, kirkkorinteentie ja Jokitie: v.2025)	50 000			65 438	15 438
Ajettava ruohonleikkuri, tekninen toimi	12 000			8 282	-3 718
Kärritien tasoliittymän väistötila kantatie 68:lle	150 000			0	-150 000
Haapajärvenkyläntien ja kantatien risteysalueen kevyenliikenteenvä	50 000			0	-50 000
Kantateiden 63/68 risteysalueen kiertoliittymän suunnittelu ja rakentaminen (kuntaosuus)	350 000			0	-350 000
VESILAITOS					
Vesijohtoverkoston peruskorjaus / runkolinjojen rakentaminen tai uusiminen (Uuden runkolinjan rakentaminen Nissiin v.2025)	50 000			0	-50 000
Talojohtojen rakentaminen	10 000			6 233	-3 767
Menot				8 325	
<i>Tulot</i>				2 092	
VIEMÄRILAITOS					
Viemäriverkoston saneeraus	20 000				
Jätevedenpuhdistamon ferrosulfaattialtaan pinnoitus (siirtyy vuodelta 2024)	18 000				
TALONRAKENNUS					
Kaukolämpölaitoksen saneeraus/uuden rakentaminen					
Sillankorvan uimarannan kunnostaminen (jatkuu vuodelta 2024)	10 000			0	-10 000
<i>Tulot</i>				11 346	11 346
Rakennusten purkaminen (siirtyy vuodelta 2024)	80 000			28 426	-51 574
As. Oy Tervahauta tuloksen rahastointi				9 050	9 050
As. Oy Kultalahti tuloksen rahastointi				6 800	6 800
Kohdistamattomat investoinnit	50 000			0	-50 000
Menot yhteensä	1 227 000			348 151	-878 849
Tulot yhteensä	0			30 724	
Netto	1 227 000			317 427	-909 573

TALOUSARVIO-OSAT YHTEENSÄ

Euro	TP 2024	TA 2025	Muutettu TA	TP 2025	Poikkeama
Tulot	11 938 725	12 028 500		11 519 925	-508 575
Menot	-10 793 862	-12 169 300		-10 891 128	1 278 172
Netto	1 144 863	-140 800	0	628 797	769 597

5. TILINPÄÄTÖSLASKELMAT

5.1 TULOSLASKELMA (KUNTA)

TULOSLASKELMA (kunta)				
	TP 2025		TP 2024	
Toimintatuotot				
Myyntituotot	862 644,48		801 778,57	
Maksutuotot	37 131,29		48 768,76	
Tuet ja avustukset	43 462,60		101 383,23	
Muut toimintatuotot	1 528 483,95	2 471 722,32	1 611 231,88	2 563 162,44
Valmistus omaan käyttöön				
Toimintakulut				
Henkilöstökulut				
Palkat ja palkkiot	-3 927 855,11		-3 824 798,65	
Henkilösivukulut				
Eläkekulut	-803 659,52		-803 670,62	
Muut henkilösivukulut	-72 329,45		-64 015,35	
Palvelujen ostot	-2 915 634,47		-2 640 617,55	
Aineet, tarvikkeet ja tavarat	-1 452 201,46		-1 568 480,34	
Avustukset	-290 158,79		-213 894,44	
Muut toimintakulut	-350 984,94	-9 812 823,74	-392 016,37	-9 507 493,32
Toimintakate		-7 341 101,42		-6 944 330,88
Verotulot		5 374 776,08		5 540 497,62
Valtionosuudet		3 520 513,00		3 569 978,00
Rahoitustuotot ja -kulut				
Korkotuotot	65 326,58		55 357,61	
Muut rahoitustuotot	56 862,79		136 559,16	
Korkokulut	-207 325,58		-274 868,62	
Muut rahoituskulut	-22 827,61	-107 963,82	-36 144,95	-119 096,80
Vuosikate		1 446 223,84		2 047 047,94
Poistot ja arvonalentumiset				
Suunnitelman mukaiset poistot	-863 833,82		-813 521,48	
Arvonalentumiset		-863 833,82		-813 521,48
Satunnaiset erät				
Satunnaiset tuotot	0,00		0,00	
Satunnaiset kulut	0,00	0,00	0,00	0,00
TILIKAUDEN TULOS		582 390,02		1 233 526,46
Poistoeron lisäys (-) tai vähennys (+)		0,00		0,00
Varausten lisäys (-) tai vähennys (+)		0,00		0,00
Rahastojen lisäys (-) tai vähennys (+)		0,00		0,00
TILIKAUDEN YLIJÄÄMÄ/ALIJÄÄMÄ		582 390,02		1 233 526,46

5.2 RAHOITUSLASKELMA (KUNTA)

RAHOITUSLASKELMA KUNTA				
	2025		2024	
Toiminnan rahavirta				
Vuosikate	1 446 223,84		2 047 047,94	
Satunnaiset erät	0,00			
Tulorahoituksen korjauserät	11 326,75	1 457 550,59	0,00	2 047 047,94
Investointien rahavirta				
Investointimenot	-348 151,14		-475 355,57	
Rahoitusosuudet investointeihin	11 345,77		55 000,00	
Pysyvien vastaavien hyödykk. luov.	8 051,81	-328 753,56	4 194,92	-416 160,65
TOIMINNAN JA INVESTOINTIEN RAHAVIRTA		1 128 797,03		1 630 887,29
Rahoituksen rahavirta				
Antolainauksen muutokset				
Antolainasaamisten lisäykset	0,00		0,00	
Antolainasaamisten vähennykset	0,00	0,00	13 875,54	13 875,54
Lainakannan muutokset				
Pitkäaikaisten lainojen lisäys	0,00		0,00	
Pitkäaikaisten lainojen vähennys	-500 000,00		-500 000,00	
Lyhytaikaisten lainojen muutos	0,00	-500 000,00	0,00	-500 000,00
Oman päätöksen muutokset				
Oman päätöksen muutokset	0,00	0,00	0,00	0,00
Muut maksuvalmiuden muutokset				
Toimeksiant. varojen ja pääom. muut	-6,00		-380,00	
Vaihto-omaisuuden muutos	0,00		0,00	
Saamisten muutos	-63 648,36		-113 579,29	
Korottomien velkojen muutos	130 027,06	66 372,70	-233 487,31	-347 446,60
RAHOITUKSEN RAHAVIRTA		-433 627,30		-833 571,06
RAHAVAROJEN MUUTOS		695 169,73		797 316,23
Rahavarat 31.12.	8 937 663,56		8 242 493,83	
Rahavarat 1.1.	8 242 493,83		7 445 177,60	
RAHAVAROJEN MUUTOS		695 169,73		797 316,23

5.3 TASE (KUNTA)

TASE (kunta)		
VASTAAVAA	2025	2024
	31.12.2025	31.12.2024
A PYSYVÄT VASTAAVAT	14 282 013,90	14 828 420,91
I Aineettomat hyödykkeet	163 414,72	215 878,59
1. Aineettomat oikeudet	0,00	0,00
2. Muut pitkävaikutteiset menot	163 414,72	215 878,59
3. Ennakkomaksut	0,00	0,00
II Aineelliset hyödykkeet	10 467 495,62	10 977 288,76
1. Maa- ja vesialueet	1 338 798,43	1 356 085,34
2. Rakennukset	6 866 239,29	7 351 912,35
3. Kiinteät rakenteet ja laitteet	1 864 582,19	2 053 321,68
4. Koneet ja kalusto	92 269,60	147 943,25
5. Muut aineelliset hyödykkeet	0,00	0,00
6. Enn.mak ja kesk. hankin.	305 606,11	68 026,14
III Sijoitukset	3 651 103,56	3 635 253,56
1. Osakkeet ja osuudet	3 553 878,93	3 538 028,93
2. Joukkovelkakirjalainasaam.		
3. Muut lainasaamiset	84 849,63	84 849,63
4. Muut saamiset	12 375,00	12 375,00
B TOIMEKSIANTOJEN VARAT	48 048,25	48 886,48
1. Valtion toimeksiannot	0,00	0,00
2. Lahjoitusrahastojen varat	48 048,25	48 886,48
3. Muut toimeksiantojen varat	0,00	0,00
C VAIHTUVAT VASTAAVAT	9 467 189,97	8 708 371,88
I Vaihto-omaisuus	0,00	0,00
1. Aineet ja tarvikkeet	0,00	0,00
2. Keskeneneräiset tuotteet	0,00	0,00
3. Valmiit tuotteet/tavarat	0,00	0,00
4. Muu vaihto-omaisuus	0,00	0,00
5. Ennakkomaksut	0,00	0,00
II Saamiset	529 526,41	465 878,05
Pitkäaikaiset saamiset	0,00	0,00
1. Myyntisaamiset	0,00	0,00
2. Lainasaamiset	0,00	0,00
3. Muut saamiset	0,00	0,00
4. Siirtosaamiset	0,00	0,00
Lyhytaikaiset saamiset	529 526,41	465 878,05
1. Myyntisaamiset	305 593,44	257 439,59
2. Lainasaamiset	62 500,00	15 000,00
3. Muut saamiset	151 449,32	170 301,89
4. Siirtosaamiset	9 983,65	23 136,57
III Rahoitusarvopaperit	6 932 686,61	6 855 627,53
1. Osakkeet ja osuudet	0,00	0,00
2. Sijoitukset rahamarkkinainstr.	6 932 686,61	6 855 627,53
3. Joukkovelkakirjalainasaamiset	0,00	0,00
4. Muut arvopaperit	0,00	0,00
IV Rahat ja pankkisaamiset	2 004 976,95	1 386 866,30
VASTAAVAA YHTEENSÄ	23 797 252,12	23 585 679,27

TASE (kunta)		
VASTATTAVAA	2025	2024
	31.12.2025	31.12.2024
A OMA PÄÄOMA	14 633 578,24	14 051 188,22
I Peruspääoma	7 781 869,94	7 781 869,94
II Arvonkorotusrahasto	0,00	0,00
III Muut rahastot	0,00	0,00
IV Edellisten tilikausien ylijäämä	6 269 318,28	5 035 791,82
V Tilikauden ylijäämä (-alijäämä)	582 390,02	1 233 526,46
B POISTOERO JA VAPAAEHTOISET VARAUKSET	0,00	0,00
1. Poistoero	0,00	0,00
2. Vapaaehtoiset varaukset	0,00	0,00
C PAKOLLISET VARAUKSET	0,00	0,00
1. Eläkevaraukset	0,00	0,00
2. Pakolliset varaukset	0,00	0,00
D TOIMEKSIANTOJEN PÄÄOMAT	74 175,40	75 019,63
1. Valtion toimeksiannot	0,00	0,00
2. Lahjoitusrahastojen pääomat	73 813,90	74 652,13
3. Muut toimeksiantojen pääomat	361,50	367,50
E VIERAS PÄÄOMA	9 089 498,48	9 459 471,42
I Pitkäaikainen	2 750 000,00	3 250 000,00
1. Joukkovelkakirjalainat	0,00	0,00
2. Lainat rah.- ja vak.laitoksilta	2 750 000,00	3 250 000,00
3. Lainat julkisyhteisöiltä	0,00	0,00
4. Lainaty muilta luotonantajilta	0,00	0,00
5. Saadut ennakot	0,00	0,00
6. Ostovelat	0,00	0,00
7. Liittymismaksut ja muut velat	0,00	0,00
8. Siirtovelat	0,00	0,00
II Lyhytaikainen	6 339 498,48	6 209 471,42
1. Joukkovelkakirjalainat	5 000 000,00	5 000 000,00
Lyhytaikainen korollinen vieras po. yht.	5 000 000,00	5 000 000,00
5. Saadut ennakot	65 788,09	57 734,38
6. Ostovelat	662 072,51	539 633,33
7. Muut velat	87 000,79	93 006,72
8. Siirtovelat	524 637,09	519 096,99
Lyhytaikainen koroton vieras po. yht.	1 339 498,48	1 209 471,42
VASTATTAVAA YHTEENSÄ	23 797 252,12	23 585 679,27

5.4 KONSERNITULOSLASKELMA

KONSERNITULOSLASKELMA		
	TP 2025	TP 2024
Toimintatuotot	2 768 560,13	2 720 304,70
Toimintakulut	-10 542 849,01	-10 201 760,23
Osuus osakkuusyhteisöjen voitosta (tappiosta)	0,00	0,00
Toimintakate	-7 774 288,88	-7 481 455,53
Verotulot	5 374 776,08	5 540 497,62
Valtionosuudet	4 040 825,05	4 102 622,01
Rahoitustuotot ja -kulut		
Korkotuotot	65 793,24	59 945,41
Muut rahoitustuotot	67 338,24	164 580,34
Korkokulut	-208 998,06	-281 993,18
Muut rahoituskulut	-23 080,36	-36 174,75
Rahoitustuotot ja -kulut yhteensä	-98 946,94	-93 642,18
Vuosikate	1 542 365,31	2 068 021,92
Poistot ja arvonalentumiset		
Suunnitelman mukaiset poistot	-929 023,24	-871 483,76
Tilikauden yli- ja alipariarvot		
Arvonalentumiset	0,00	
Poistot ja arvonalentumiset yhteensä	-929 023,24	-871 483,76
Satunnaiset erät		
Tilikauden tulos	613 342,07	1 196 538,16
Tilinpäätössiirrot	0,00	-2 900,00
Tilikauden verot	4 094,42	-2 092,47
Laskennalliset verot	0,00	0,00
Vähemmistöosuudet	304,15	1 221,03
Tilikauden alijäämä (ylijäämä)	617 740,64	1 192 766,72

5.5 KONSERNIRAAHOITUSLASKELMA

	TP 2025	TP 2024
Toiminnan rahavirta		
Vuosikate	1 542 365,31	2 068 021,92
Satunnaiset erät		
Tilikauden verot	4 094,42	-2 092,47
Tulorahoituksen korjauserät	20 376,75	0,00
Toiminnan rahavirta	1 566 836,48	2 065 929,45
Investointien rahavirta		
Investointimenot	-379 607,77	-497 136,89
Rahoitusosuudet investointimenoihin	20 177,14	55 000,00
Pysyvien vastaavien hyödykk. myyntitulot	10 524,89	4 194,92
Investointien rahavirta	-348 905,74	-437 941,97
TOIMINNAN JA INVESTOINTIEN RAHAVIRTA	1 217 930,74	1 627 987,48
Rahoituksen rahavirta		
Antolainauksen muutokset		
Antolainasaamisten lisäykset	0,00	0,00
Antolainasaamisten vähennykset	0,00	27 751,08
Antolainauksen muutokset	0,00	27 751,08
Lainakannan muutokset		
Pitkäaikaisten lainojen lisäys	0,00	0,00
Pitkäaikaisten lainojen vähennys	-527 056,66	-553 151,04
Lyhytaikaisten lainojen muutos	0,00	0,00
Lainakannan muutokset	-527 056,66	-553 151,04
Oman pääoman muutokset	13 430,00	4 830,00
Muut maksuvalmiuden muutokset		
Toimeksiantojen varojen ja pääomien muut.	-6,00	7,80
Vaihto-omaisuuden muutos	-99 301,80	4 338,31
Saamisten muutos	47 234,18	-20 925,37
Korottomien velkojen muutos	46 564,00	-306 309,24
Muut maksuvalmiuden muutokset	-5 509,62	-322 888,50
RAHOITUKSEN RAHAVIRTA	-519 136,28	-843 458,46
RAHAVAROJEN MUUTOS	698 794,46	784 529,02
Rahavarojen muutos		
Rahavarat 31.12.	9 578 995,07	8 880 200,60
Rahavarat 1.1.	8 880 200,61	8 095 671,58
Rahavarojen muutos	698 794,46	784 529,02

5.6 KONSERNITASE

VASTAAVAA	2025	2024
PYSYVÄT VASTAAVAT		
Aineettomat hyödykkeet		
Aineettomat oikeudet	49 699,11	50 265,61
Muut pitkävaikutteiset menot	166 894,93	215 878,59
Aineettomat hyödykkeet yht.	216 594,04	266 144,20
Aineelliset hyödykkeet		
Maa- ja vesialueet	1 596 123,18	1 613 410,09
Rakennukset	7 760 912,77	8 289 800,63
Kiinteät rakenteet ja laitteet	1 890 347,35	2 081 218,67
Koneet ja kalusto	144 358,85	205 453,14
Muut aineelliset hyödykkeet	0,00	0,00
Ennakkomak. ja kesk. hankin.	325 189,84	84 573,09
Aineelliset hyödykkeet yht.	11 716 931,99	12 274 455,62
Sijoitukset		
Osakkuusyhteisöosuudet	0,00	0,00
Muut osakkeet ja osuudet	240 164,13	240 157,69
Muut lainasaamiset	0,00	0,00
Muut saamiset	12 375,00	12 375,00
Sijoitukset yhteensä	252 539,13	252 532,69
PYSYVÄT VASTAAVAT YHT.	12 186 065,16	12 793 132,51
TOIMEKSIANTOJEN VARAT	123 169,36	133 901,45
VAIHTUVAT VASTAAVAT		
Vaihto-omaisuus	126 692,00	27 390,19
Vaihto-omaisuus yht.	126 692,00	27 390,19
Saamiset		
Pitkäaikaiset saamiset	0,00	0,00
Lyhytaikaiset saamiset	667 651,12	626 947,09
Saamiset yhteensä	667 651,12	626 947,09
Rahoitusarvopaperit	6 935 695,57	6 860 538,94
Rahat ja pankkisaamiset	2 643 299,50	2 019 661,66
VAIHTUVAT VASTAAVAT YHT.	10 373 338,19	9 534 537,88
VASTAAVAA YHTEENSA	22 682 572,71	22 461 571,84
	=====	=====

VASTATTAVAA	2025	2024
OMA PÄÄOMA		
Peruspääoma	7 781 869,94	7 781 869,94
Muut omat rahastot	51 236,17	44 606,17
Edell. tilikausien yli/alijäämä	4 293 483,34	3 100 716,61
Tilikauden yli/alijäämä	617 740,64	1 192 766,72
OMA PÄÄOMA YHT.	12 744 330,09	12 119 959,44
VÄHEMMISTÖOSUUDET	525 151,74	525 455,89
POISTOERO JA VAPAAEHT.VAR.		
Poistoero		
Vapaaehtoiset varaukset		
POISTOERO JA VAP.VAR. YHT.		
PAKOLLISET VARAUKSET		
Muut pakolliset varaukset	0,00	0,00
PAKOLLISET VARAUKSET YHT.	0,00	0,00
TOIMEKSIANTOJEN PÄÄOMAT	149 296,51	160 034,60
VIERAS PÄÄOMA		
Pitkäaikainen korollinen vieras p-oma	2 779 527,87	3 295 796,56
Pitkäaikainen koroton vieras p-oma	0,00	0,00
Lyhytaikainen korollinen vieras p-oma	5 016 495,59	5 027 056,66
Lyhytaikainen koroton vieras p-oma	1 467 770,91	1 333 268,69
VIERAS PÄÄOMA YHT.	9 263 794,37	9 656 121,91
VASTATTAVAA YHTEENSÄ	22 682 572,71	22 461 571,84
	=====	=====

6. TILINPÄÄTÖKSEN LIITETIEDOT

6.1 TILINPÄÄTÖKSEN LAATIMISTA KOSKEVAT LIITETIEDOT

Jaksotusperusteet

Tulot ja menot on merkitty tuloslaskelmaan suoriteperusteiden mukaisesti. Suoriteperusteesta poiketen verotulot on kirjattu niiden tilitysjankohdan mukaisesti ao. tilikaudelle.

Pysyvien vastaavien arvostus

Pysyvien vastaavien aineettomat ja aineelliset hyödykkeet on merkitty taseeseen hankintameno-
noo vähennettynä suunnitelman mukaisilla poistoilla ja investointimenoihin saaduilla rahoitus-
avustuksilla. Pysyvien vastaavien arvoihin ei ole sisällytetty kiinteitä menoja eikä korkomenoja.
Suunnitelman mukaiset poistot on laskettu ennalta laaditun ja hyväksytyin poistosuunnitelman
mukaisesti. Poistosuunnitelman mukaiset suunnitelmapoistojen laskentaperusteet on esitetty tu-
loslaskelman liitetiedoissa kohdassa suunnitelman mukaisten poistojen perusteet.

Sijoitusten arvostus

Pysyvien vastaavien käyttöomaisuusosakkeet on merkitty taseeseen hankintameno-
noo.

Rahoitusomaisuuden arvostus

Saamiset on merkitty taseeseen nimellisarvoon tai sitä alempaan todennäköiseen arvoon.

Lomapalkkavaraus

Henkilöstön lomapalkkavaraus on jaksotettu KVTES:in mukaan määräytyvän vuosilomaoikeuden
mukaan.

Edellisen tilikauden vertailukelpoisuus

Tuloslaskelman ja taseen esittämistä ei ole muutettu vuosien 2025 ja 2024 välillä joten ne
ovat tältä osin keskenään vertailukelpoiset. Edellisellä tilikaudella esitettäviin tietoihin ei ole tehty
oikaisuja.

Konsernitilinpäätöksen laatimisperiaatteet

Konsernitaseeseen on yhdistelty kaikki tytäryhtiöt ja kuntayhtymät.

Keskinäinen omistus sekä saatava- ja velkasuhteet on eliminoitu nimellis- eli pariarmomenetel-
mällä.

Kiinteistö Oy Evijärven Kunnan Virastotalon osalta on ulkopuolisten omistama vähemmistön
osuus esitetty erillisenä eränä suosituksen mukaisesti.

6.2 TULOSLASKELMAN LIITETIEDOT

TOIMINTATUOTOT		2025	2024
Yleishallinto		92 637,87	97 484,50
Muut palvelut		516,67	122 124,54
Sivistystoimi		192 212,01	251 599,05
Yhdyskuntapalvelut		1 607 904,59	1 613 674,68
Vesihuoltolaitos		578 451,18	478 279,67
- liikevaihto		(645291,24)	(542869,25)
- muut tuotot		(5268,69)	(5066,30)
TUOTOT YHTEENSÄ	€	2 471 722,32	2 563 162,44

		2025	2024
Henkilöstökulut			
Palkat ja palkkiot		3 927 855,11	3 824 798,65
Henkilösivukulut			
Eläkekulut		803 659,52	803 670,62
Muut henkilösivukulut		105 727,70	87 684,07
Henkilöstökorvaukset ja muut korjauseurat		-33 398,25	-23 668,72
Yhteensä tuloslaskelman mukaan		4 803 844,08	4 692 484,62

Verotulojen erittely

	2025	2024	2023
Kunnan tulovero	3.851.495	4.029.050	3.690.801
Osuus yhteisöveron tuotosta	632.071	610.534	692.747
Kiinteistövero	900.210	900.912	833.692
Verotulot yhteensä	5.374.766	5.540.497	5.217.239

Veroprosentit	Tulovero	Yleinen kiint. vero	Vakituinen asuinrak.	Muu asuinrak.	Voimailaitokset	Yleishyöd. yhteisöt
Verovuosi 2023	9,86%	1,00 %	0,65 %	1,15 %	3,10 %	0 %
Verovuosi 2024	9,8%	1,00 %	0,65 %	1,15 %	3,10 %	0 %
Verovuosi 2025	9,8%	1,00 %	0,65 %	1,15 %	3,10 %	0 %

Valtionosuuksien erittely

	2025	2024	2023
Kunnan peruspalvelujen valtionosuus (ilman tasauksia)	1.704.377	1.522.732	1.978.879
Verotuloihin perustuva valtionos. tasaus	1.144.338	1.220.597	1.161.901
Opetus- ja kulttuuritoimen muut valtionosuudet	309.933	280.570	142.786

Veromenetysten kompensatio	361.865	546.079	548.990
Valtionosuudet yhteensä	3.520.513	3.569.978	3.832.556

PALVELUJEN OSTOT		2025	2024
Asiakaspalvelujen ostot		1 061 809,77	1 086 879,81
Muiden palvelujen ostot		1 853 824,70	1 553 737,74
Yhteensä	€	2 915 634,47	2 640 617,55

KÄYTTÖMAISUUDEN MYYNTIVOITOT JA -TAPPIOT		2025	2024
Myyntitappiot yhteensä		11 326,75	0,00
Myyntitappiot yhteensä	€	11 326,75	0,00

TILINTARKASTAJIEN PALKKIOT BDO AUDIATOR OY:LLE			
Tilintarkastuspalkkiot		5 204,66	13 603,86
	€	5 204,66	13 603,86

SUUNNITELMAN MUKAISTEN POISTOJEN PERUSTEET

SELVITYS SUUNNITELMAN MUKAISTEN POISTOJEN PERUSTEISTA

Kuluvan käyttöomaisuuden poistojen määrittämiseen on käytetty ennalta laadittua poistosuunnitelmaa. Suunnitelman mukaiset poistot on laskettu käyttöomaisuuden hankintamenoista arvioidun taloudellisen käyttöiän mukaan. Valtuusto on 13.11.2017 § 77 ja 18.12.2017 § 89 hyväksynyt päivitykset poistosuunnitelmaan yleisohjeiden mukaisesti. Päivitettyä poistosuunnitelmaa on käytetty 1.1.2018 alkaen.

POISTOSUUNNITELMA

	Ennen 1.1.2013	Uusi 1.1.2013	Uusi 1.1.2018
		Uusia poistoajoja käytetään 1.1.2013 jälkeen hankitusta käyttöomaisuudesta	
Aineettomat hyödykkeet			
1005 Tietokoneohjelmistot	1 sumu tasapoisto		
1 ATK-ohjelmistot	60 kk (20,0%/v)	24 kk (2 v)	
Muut pitkävaikutteiset menot			
1010 Muut pitkävaikutteiset menot	1 sumu tasapoisto		
1 Muut pitkävaikutteiset menot	60 kk (20,0%/v)	24 kk (2 v)	
2 Muut/Osallistuminen Kiinteistö Oy Kunnanviraston katon korjaukseen	-	120 kk (10 v)	
3 Osallistuminen toisen yhteisön tiehankkeisiin			180 kk (15 v)
ratahankkeisiin			360 kk (30 v)
väylähankkeisiin (sovelletaan vastaavanlaisen hyödykkeen hankintamenoa koskevia poistoajoja*)			
4 Osake- ja vuokrahuoneistojen peruserämenot			60 kk (5 v)
Maa- ja vesialueet			
1100 Maa- ja vesialueet	9 ei poistoa	ei poistoa	
1 Teollisuusalueet	(0,0%/v)		
2 Yleisten rakennusten tontit	(0,0%/v)		

3	Omakotitontit		(0,0%/v)	
4	Rivitalotontit		(0,0%/v)	
5	Muut alueet		(0,0%/v)	
6	Vesialueet		(0,0%/v)	
7	Metsä- ja maatilat		(0,0%/v)	
1102	Maa- ja vesialueet/vesihuoltolaitos	9	ei poistoa	ei poistoa
1	Maa- ja vesialueet/vesihuoltolaitos		(0,0%/v)	
Rakennukset				
1110	Asuinrakennukset	1	sumu tasapoisto	
1	Rivitalot	480 kk	(2,5 %/v)	360 kk (30 v)
2	Muut asuinrakennukset	480 kk	(2,5 %/v)	360 kk (30 v)
1115	Hallinto- ja laitosrakennukset	1	sumu tasapoisto	
1	Hallinto- ja laitosrakennukset	480 kk	(2,5 %/v)	240 kk (20 v)
1120	Tehdas- ja tuotantorakennukset	1	sumu tasapoisto	
1	Tehdas- ja tuotantorakennukset	300 kk	(4,0 %/v)	240 kk (20 v)
2	Voimalaitos	600 kk	(2,0 %/v)	240 kk (20 v)
1123	Muut rakennukset	1	sumu tasapoisto	
1	Muu rakennukset	240 kk	(5,0%/v)	240 kk (20 v)
2	Kallioliuolat ja -tunnelit, väestösuojat			360 kk (30 v)
1124	Muut rakennukset/vesihuoltolaitos	1	sumu tasapoisto	
1	Muut rakennukset	240	(5,0%/v)	240 (20 v)
Kiinteät rakenteet ja laitteet				
1130	Maa- ja vesirakenteet	4	sumu menojäännös	
1	Kadut, tiet, torit ja puistot	(240 kk)	15,0%/v	20 %
2	Sillat, laiturit ja uimalat	(240 kk)	15,0%/v	25 %
3	Muut maa- ja vesirakenteet	(240 kk)	15,0%/v	20 %
1140	Johtoverkostot ja laitteet	4	sumu menojäännös	
3	Kaukolämpöverkosto	(360 kk)	10,0%/v	15 %
4	Katuvalot	(240 kk)	15,0%/v	20 %
5	Muut	(180 kk)	20,0%/v	20 %
6	Muut putki- ja kaapeliverkostot	(120 kk)	20,0%/v	20 %
1145	Johtoverkostot ja laitteet/vesihuoltolaitos	4	sumu menojäännös	
1	Vedenjakeluverkostot	(480 kk)	7,0%/v	10 %
2	Viemäriverkostot	(480 kk)	7,0%/v	10 %
3	Vedenottamot	(180 kk)	20,0%/v	25 %
Koneet ja kalusto				
1160	Kuljetusvälineet	1	sumu tasapoisto	
1	Kuljetusvälineet	96 kk	(12,5%/v)	48 kk (4 v)
1170	Muut koneet ja kalusto	1	sumu tasapoisto	
1	Toimistokalusteet ja laitteet	60 kk	(20,0%/v)	36 kk (3 v)
2	Sairaala-, terveydenhoitolaitteet	60 kk	(20,0%/v)	60 kk (5 v)
3	Koneet, laitteet ja muu kalusto	60 kk	(20,0%/v)	36 kk (3 v)
Muut aineelliset hyödykkeet				
1184	Taide- ja arvoesineet	9	ei poistoa	ei poistoa
1	Taide- ja arvoesineet		(0,0%/v)	
1187	Muut aineelliset hyödykkeet	9	ei poistoa	ei poistoa
1	Muut aineelliset hyödykkeet		(0,0%/v)	
Keskeneräiset hankinnat				
1195	Keskeneräiset hankinnat	9	ei poistoa	ei poistoa
1	Keskeneräiset hankinnat		(0,0%/v)	

Osakkeet ja osuudet

1203	Kuntayhtymäosuudet	9	ei poistoa	ei poistoa
1	Kuntayhtymäosuudet		(0,0%/v)	
1201	Tytäryhtiöosakkeet ja osuudet	9	ei poistoa	ei poistoa
1	Tytäryhtiöosakkeet ja osuudet		(0,0%/v)	
1205	Osakkuusyhtiöosakkeet ja osuudet	9	ei poistoa	ei poistoa
1	Osakkuusyhtiöosakkeet ja osakkeet		(0,0%/v)	
1207	Yhteisyhteisöosakkeet ja osuudet	9	ei poistoa	ei poistoa
1	Yhteisyhteisöosakkeet ja osuudet		(0,0%/v)	
1208	Muut osakkeet ja osuudet	9	ei poistoa	ei poistoa
1	Muut osakkeet ja osuudet		(0,0%/v)	

Pienet käyttöomaisuushankinnat, joiden hankintameno on alle 10 000,00 €, on kirjattu vuosikuluiksi.

TILIKAUDEN POISTOT TASERYHMITÄIN			
		2025	2024
1000	Aineettomat oikeudet	17 261,00	6 546,26
1010	Muut pitkävaikutteiset menot	33 658,35	30 863,32
1110	Rakennukset	487 217,58	485 327,98
1130	Kiint. rak. ja laitteet	261 741,17	248 330,62
1160	Koneet ja kalusto	63 955,72	42 453,30
1115	Hallinto- ja laitosrak., lisäpoisto Lahdenkylän koulu	0,00	0,00
	Yhteensä	€ 863 833,82	813 521,48

6.3 TASEEN LIITETIEDOT

PYSYVÄT VASTAAVAT									
	Aineettomat hyödykkeet			Aineelliset hyödykkeet					
	Tietokone-ohjelmat	Muut pitkävaikutteiset menot	Yhteensä	Maa-alueet	Rakennukset	Kiinteät rakenteet ja laitteet	Koneet ja kalusto	Kesken-eräiset hankinnat	Yhteensä
Poistamaton hankintameno									
1.1.2025	28 415,98	187 462,61	215 878,59	1 356 085,34	7 351 912,35	2 053 321,68	147 943,25	68 026,14	10 977 288,76
Lisäykset tilikauden aikana			0,00			65438,24	8282,07	258580,83	332301,14
Rahoitusosuudet tilikaudella			0,00			-11345,77			-11345,77
Vähennykset tilikauden aikana				-17286,91				-2091,65	-19378,56
Siirrot erien välillä						18909,21		-18909,21	0,00
Tilikauden poisto	-17261,00	-35202,87	-52 463,87		-485673,06	-261741,17	-63955,72		-811369,95
Kertaluonteinen poisto (pyöristys)									
Arvonlennukset ja niiden palautukset									
Poistamaton hankintameno									
31.12.2025	11 154,98	152 259,74	163 414,72	1 338 798,43	6 866 239,29	1 864 582,19	92 269,60	305 606,11	10 467 495,62

Pysyvien vastaavien sijoitukset

Osakkeet ja osuudet

Jvk-, muut laina- ja muut saamiset

	Osakkeet tytäryhteisöt	Kuntayhtymä - osuudet	Osakkeet osakkuus- ja muut omist. yht.	Muut osakkeet ja osuudet	Yhteensä	Saamiset tytär- yhteisöt	Sa am i- set ku n- tay hty - mä t	Saamiset osakkuus- ja muut omist. yht.	Saamiset muut yhteisöt	Yhteensä
Hankintameno 1.1.	2 925 683,51	373 627,31	78 936,23	159 781,88	3 538 028,93	84 849,63			12 375,00	97 224,63
Lisäykset Rahastoinnit As Oy:t	15 850,00				15 850,00					
Vähennykset Hankintameno 31.12.	2 941 533,51	373 627,31	78 936,23	159 781,88	3 553 878,93	84 849,63			12 375,00	97 224,63
Arvonlennukset ja niiden palautukset Arvonkorotukset Kirjanpitoarvo 31.12.	2 941 533,51	373 627,31	78 936,23	159 781,88	3 553 878,93	84 849,63			12 375,00	97 224,63

Kuntayhtymäosuuksien arvon muutokset

	Tase/kunta Arvo 31.12.2024	Tase kunta 1.1.2025	Vähennykset/lisäyk. tilikaudella	Tase/kunta Arvo 31.12.2025	Tase/ky Kunnan osuus ky:n peruspääomasta	Erotus kunnan tasearvo +suurempi/ -pienempi
Järviseedun Koulutuskuntayhtymä	366315,52	366315,52	-	366315,52	455885,49	-89 569,97
Kuntayhtymä Kymppi	4822,98	4822,98	-	4822,98	4 822,98	
Etelä-Pohjanmaan liitto	2488,81	2488,81	-	2488,81	2488,81	

SAAMISET (VAIHTUVAT VASTAAVAT)			
		2025	2024
Pitkäaikaiset saamiset			
Saamiset muilta			
Myyntisaamiset		-	-
Lainasaamiset		-	-
Muut saamiset		-	-
Pitkäaikaiset saamiset yhteensä		-	-
Lyhytaikaiset saamiset			
Lainasaamiset		62 500,00	15 000,00
Lyhytaikaiset saamiset yhteensä			
Saamiset muilta			
Myyntisaamiset			
- Valtio			
- Kunnat ja ky:t		66,52	13 690,90
- Tytäryhteisöt		54 263,15	53 727,60
- Muut		251 263,77	190 021,09
Lainasaamiset			
- Lainasaamiset muilta		0,00	0,00
Muut saamiset			
- Valtio		134 607,40	151 228,39
- Kunnat ja ky:t		1 499,89	3 579,99
- Tytäryhteisöt		0,00	0,00
- Muut		15 342,03	15 493,51
Siirtosaamiset			
Valtio			
Tytäryhteisöt		0,00	0,00
Muut		9 983,65	23 136,57
Lyhytaikaiset saamiset yhteensä		529 526,41	465 878,05
Suurimpia saamisiamme			
- yleishallinnon		49 663,41	60 314,33
- päivähoidon saatavat		0,00	681,00
- sivistystoimen saatavat		3 355,54	6 317,04
- vesimaksusaatavat		248 821,28	182 897,58
- vesihuollon muut saatavat		4 042,71	4 467,26
- vuokrasaatavat		-2 940,74	102,38
- rakennus- ja ympäristöpalv. saatavat		100,00	200,00
- aamu- ja iltpäiväh.saataavat		2 551,24	2 460,00
	yht. €	305 593,44	257 439,59

Rahoitusarvopaperit			
Sijoitukset muihin rahamarkkinainstrumentteihin			
Aktia			
Hankintahinta		4 486 043,84	4 441 009,89
Markkina-arvo 31.12.		5 247 348,42	4 837 968,16
Kirjanpitoarvo 31.12.		4 486 043,84	4 424 368,91
Taaleri			
Hankintahinta		2 446 642,77	2 431 258,62
Markkina-arvo 31.12.		3 390 380,97	3 124 014,18
Kirjanpitoarvo 31.12.		2 446 642,77	2 431 258,62

OMAN PÄÄOMAN MUUTOKSET			
Peruspääoma 1.1.			
		7 781 869,94	7 781 869,94
Lisäykset			
Vähennykset			
Peruspääoma 31.12.		7 781 869,94	7 781 869,94
Muut omat rahastot			
Edellisten tilikausien yli/alijäämä 1.1.		6 269 318,28	5 035 791,82
Muu lisäys tilikaudella			
Edellisten tilikausien yli/alijäämä 31.12.		6 269 318,28	5 035 791,82
Tilikauden yli-/alijäämä			
		582 390,02	1 233 526,46
Oma pääoma yhteensä	€	14 633 578,24	14 051 188,22

VELAT, JOTKA ERÄÄNTYVÄT 5-VUODEN TAI PIT. AJAN KULUTTUA			
		2025	2024
Lainat rahoitus- ja vakuutuslaitoksilta		750 000,00	1 250 000,00
Lainat julkisyhteisöiltä			-

PITKÄAIKAISTEN LAINOJEN LYHENNYKSET, ERÄÄNTYVÄT SEURAAVALLA TILIKAUDELLE		500 000,00	500 000,00
---	--	-------------------	-------------------

VELKOJEN ERITTELY			
Lyhytaikainen vieras pääoma yht.		5 839 498,48	5 709 471,42
(ilman pa-lainan lyhennyksiä)			
Velat tytäryhteisöille			
Ostovelat		41 664,45	34 210,61
Velat kuntayhtymille, joissa kunta on jäsenenä			
Saadut ennakot		0,00	548,88
Ostovelat		0,00	112,45
Muut velat			
Siirtovelat			
Velat muille			
Kassalainat			
Valtio		-	-
Muut		5 000 000,00	5 000 000,00
Saadut ennakot			
Valtio		34 540,00	31 238,40
Muut		31 248,09	25 947,10
Ostovelat			
Valtio		27 804,25	1 835,95
Muut		592 603,81	503 474,32
Muut velat			
Valtio		84 418,69	90 472,14
Muut		2 582,10	2 534,58
Siirtovelat			
Valtio		0,00	0,00
Muille		534 637,09	519 096,99
<i>Siirtovelkojen erittely</i>			
Lomapalkkavaraus Vesihuoltol.		54 371,05	55 324,56
Lomapalkkavaraus Muut		426 271,80	399 790,24
Jaksotetut korkomenot		3 127,67	3 608,85
Tapaturmavak.maksu, työnantajan		6 141,27	7 863,60
KuEL-maksu/ työnantaja		0,00	0,00
KuEL-maksu/ palkansaaja		0,00	0,00
Muut siirtovelat, muille		34 725,30	52 509,74
		€ 524 637,09	519 096,99

**VAKUUKSIA JA VASTUUSITOUMUKSIA
KOSKEVAT LIITETIEDOT****ANNETUT PANTIT JA VASTUUSITOUMUK-
SET**

	2025	2024
Takaukset		
Muiden yhteisöjen velasta	0.00	0.00
Yhteensä	€ 0.00	0.00
Vastuu Kuntien takauskeskuksen takausvastuista 31.12.		
Kunnan osuus takausk. takausvast.	21,104,175.01	19,808,648.00
Kunnan osuus kattamatt. takausvast.		
Kunnan mahdollista vastuuta kattava osuus takauskeskuksen rahastosta	27,012.97	21,257.00
Leasingvastuut (kunta)		
Seuraavana vuonna erääntyvät	28,337.52	17,364.87
Myöhemmin erääntyvät	49,729.47	11,996.16
Yhteensä	78,066.99	29,361.03
Leasingvastuut (konserni)		
Seuraavana vuonna erääntyvät	34,282.46	21618,98
Myöhemmin erääntyvät	58,426.45	18961,27
Yhteensä	92,708.91	29,361.03
Leasing vuokravastuut (kunta)		
Seuraavana vuonna erääntyvät	63,202.00	75,716.16
Myöhemmin erääntyvät	884,828.00	1,135,742.40
Yhteensä	948,030.00	1,211,458.56

VAKUUSTALLETUKSET

(Liite saldospelvityksissä)

	2025	2024
	58,393.40	58,393.40

KOULUJEN LEIRIKOULU- JA RETKIRAHASTOT			
Eri koulujen rahastoja tilioitteiden mukaan.			
Saldot 31.12.2025	€	27378,22	29203,04
		=====	=====
ARVONLISÄVEROVASTUU (ALV 33 §)			
(Liite saldospelvityksissä)		692 376,59	828 317,26
ILMAISSÄHKÖSOPIMUS		2025	2024
Evijärven kunta/Jokelankylän osakaskunta		1043,97	992,38 €/v

6.4 KONSERNITASEEN LIITETIEDOT

KONSERNITASEESEEN SISÄLTYVÄT YHTEISÖT 2025

Nimi	Kotipaikka	Kunnan/ Konsernin omistus	Kuntakonsernin omasta po:sta	Osuus vieraasta po:sta	Tilikauden voitto/tappio
Tytäryhteisöt (yhdistetty)					
Kiinteistö Oy Evijärven Kunnanvirastotalo 0609868-6	Evijärvi	80%	2 100 607,01	24 889,54	-1 216,60
As.Oy Evijärven Tervahauta 0631130-1	Evijärvi	100%	99 218,04	37 835,72	25,99
As.Oy Nykälänaho 0664621-6	Evijärvi	100%	150 603,43	7 401,37	33,00
As.Oy Kultalahti 0847413-9	Evijärvi	100%	216 444,85	104 329,19	20,19
Evilämpö Oy 2384812-7	Evijärvi	100%	480 426,95	65 986,79	20 332,02
			<u>3 047300,28</u>	<u>240 442,61</u>	<u>19 194,60</u>
Kuntayhtymät (yhdistetty)					
Etelä-Pohjanmaan liitto 0955281-3	Seinäjoki	1,47%	27 907,80	8 077,17	809,87
Järvisseudun Koulutuskuntayhtymä 1807931-9	Lappajärvi	7,85%	680 469,34	74 229,10	-16 303,64
Kuntayhtymä Kymppi 3432985-9	Kauhava	3,22%	46 368,65	26 761,89	31 649,79
			<u>754 745,79</u>	<u>109 068,16</u>	<u>16 156,02</u>

KONSERNITILINPÄÄTÖKSEN LASKENTAPERIAATTEET

Keskinäisen omistuksen eliminointi

Kunnan ja sen tytäryhteisöjen keskinäinen omistus on tehty nimellis- eli pariarvomenetelmällä.

Sisäiset liiketapahtumat ja katteet

Sisäiset velat ja saamiset ja muut sisäiset liiketapahtumat on vähäisiä liiketapahtumia lukuun ottamatta eliminoitu.

Vähemmistöosuudet

Vähemmistöosuudet on erotettu konsernin omasta pääomasta. Vapaaehtoisista varauksista ja poistoeroista vähemmistöosuutta ei ole eliminoitu.

Suunnitelmapoistojen oikaisu

Kiinteistö- ja asunto-osakeyhtiöiden käyttöomaisuuden poistot on oikaistu suunnitelman mukaisiksi ja jäännösarvojen ero kirjattu tytäryhteisön oman pääoman erää *Voitto/Tappio edellisiltä tilikausilta* vastaan.

Osakkuusyhteisöt

Ei ole enää.

OMA PÄÄOMA KONSERNI			
		2025	2024
Peruspääoma 1.1.		7 781 869,94	7 781 869,94
Lisäykset		0,00	0,00
Vähennykset			
Peruspääoma 31.12.		7 781 869,94	7 781 869,94
Muut omat rahastot 1.1.		51 236,17	44 606,17
Edellisten tilikausien yli/alijäämä 1.1.		4 293 483,33	3 175 914,72
Muu lisäys tilikaudella			
Edellisten tilikausien yli/alijäämä 31.12.		4 293 483,34	3 100 716,61
Tilikauden yli/alijäämä		617 740,64	1 192 766,72
Oma pääoma yhteensä		€ 12 744 330,09	12 119 959,44
		=====	=====
Oman pääoman muutokseen vaikuttavia seikkoja:			
Edellisten tilikausien yli/alijäämä erottaa 1.1. ja 31.12.			
Erotus		0,01	-75 198,11
			-43810,07
			-12099,63
			-24119,27
			4823,84
			7,02
			-75198,11

VIIDEN VUODEN TAI SITÄ PITEMMÄN AJAN KULUESSA MAKSETTAVAKSI ERÄÄNTYVÄT VELAT			
Lainat rahoitus- ja vakuutuslaitoksilta	750 000,00		1 250 000,00
Lainat julkisyhteisöiltä	0,00		0,00
Lainat muilta luotonantajilta	0,00		0,00
LYHYTAIKAISET, KONSERNIN OLENNAISET SIIRTOVELAT			
Lomapalkkavaraukset	531 322,97		495 979,59
Valtionosuusennakoiden palautuksia	0,00		0,00
Peruspääoman korko	0,00		0,00
Potilasvahinkolainan lyhennykset	0,00		0,00
Korkojaksotuksia	3 127,67		3 608,85
	€ 534 450,64		499 588,44
	=====		=====
MUUT TASEEN ULKOPUOLISET JÄRJESTELYT			
Koronvaihtosopimus	0,00		0,00

6.5 VESIHUOLTOLAITOKSEN TOIMINTAKERTOMUS JA TILINPÄÄTÖS

EVIJÄRVEN KUNNAN VESIHUOLTOLAITOKSEN TOIMINTAKERTOMUS 2025

Toiminnan kuvaus

Vesihuoltolaitos tuottaa oman toiminta-alueensa asiakkaille laadullisesti määräykset täyttävää talousvettä sekä huolehtii yhdyskuntajätevesien ja sakokaivolietteen puhdistamisesta.

Vesilaitos

Vesilaitos on vuoden 2025 aikana pumpannut verkostoon vettä 222.444 m³ eli keskimäärin 609 m³ / vrk (vuonna 2024 240.630 m³ ja vuonna 2023 203.566 m³).

Kuluttajilta laskutettu vesimäärä vuonna 2025 oli 205.671 m³ eli keskimäärin 563 m³ / vrk (vuonna 2024 197.869 m³ ja vuonna 2023 200.021 m³). Vesilaitoksen kuluttajilta laskuttama vesimäärä kasvoi 7.802 m³ eli keskimäärin 21 m³ / vrk.

Kunnan osuus laskutetusta vesimäärästä oli 5,14 %. Vesilaitoksen laskutettu vesimäärä oli 16.773 m³ pienempi kuin pumpattu vesimäärä. Hukkavesiprosentti oli 7,54 %.

Lappajärven vesiosuuskunnalta ostettiin vettä 148.605 m³ eli keskimäärin 407 m³ / vrk (vuonna 2024 133.273 m³ ja vuonna 2023 112.937 m³).

Vesijohdon vuotoja oli neljä. Vuodoista kolme aiheutui muiden johtojen kaivun yhteydessä. Vuoden 2025 aikana tapahtuneiden vuotojen perusteella ei voida tehdä johtopäätöksiä vesijohtolinjan huonosta kunnosta.

Runkolinjan ennalta suunniteltujen korjausten ja muutostöiden aiheuttamista vesikatkoista tiedotettiin kunnan internet-sivuilla ja kunnan facebook-sivulla. Korjaukset pystyttiin toteuttamaan ennalta hyvin valmistelemalla, jolloin vesikatkoista aiheutui mahdollisimman vähän häiriötä käyttäjille.

Vesilaitoksen vesitorni on ollut pois käytöstä. Tornin vanha huopakate ei ole enää täysin tiivis ja tästä aiheutuu kasvanut riski bakteerien johtumiselle talousveteen. Tekninen lautakunta on tehnyt päätöksen vesitornin kuntotutkimuksen ja korjaustarpeen selvittämisestä. Tutkimukset tehdään vuoden 2026 aikana.

Talousveden kokonaiskulutus väheni merkittävästi muutama vuosi sitten turkistarhauksen merkittävän vähenemisen vuoksi. Kolmen viimeisen vuoden aikana veden toimitusmäärä on osoittanut olevan maltillisessa kasvusuunnassa.

Uusia vesiliittymäsopimuksia tehtiin 6 kpl. Vesiliittymäsopimuksia oli vuoden 2025 lopussa yhteensä 1382 kpl.

Viemärlaitos

Viemärlaitos on vuoden 2025 aikana käsitellyt jätevettä 82.526 m³ eli keskimäärin 226 m³ / vrk (vuonna 2024 92.055 m³ ja vuonna 2022 88.117 m³).

Kuluttajilta laskutettu jätevesimäärä vuonna 2025 oli 43.778 m³ eli keskimäärin 120 m³ / vrk (vuonna 2024 44.591 m³ ja vuonna 2023 ja 44.436 m³). Viemärlaitoksen kuluttajilta laskuttama jätevesimäärä laski 813 m³ eli keskimäärin 2,2 m³ /vrk. Kunnan osuus laskutetusta jätevesimäärästä oli 21,6 %.

Uusia viemäri liittämäsopimuksia vuonna 2025 tehtiin kaksi. Viemäri liittämäsopimuksia oli vuoden 2025 lopussa yhteensä 278 kpl.

Vesilaitos	TP 2024	TA 2025	Muutettu TA	TP 2025	Poikkeama
Toimintatuotot	365 336	396 700		444 073	47 373
Toimintakulut	-388 127	-289 200		-361 041	-71 841
Toimintakate	-22 791	107 500		83 032	-24 468

Sisäiset erät	TP 2024	TA 2025	Muutettu TA	TP 2025	Poikkeama
Toimintatuotot	32 919	36 300		36 031	-269
Toimintakulut	-26 331	-20 000		-26 634	-6 634
Toimintakate	6 588	16 300		9 398	-6 902
Poistot	106 140	101 200		100 571	-629

Viemäri laitost	TP 2024	TA 2025	Muutettu TA	TP 2025	Poikkeama
Toimintatuotot	112 944	130 800		134 378	3 578
Toimintakulut	168 381	-132 700		-181 449	-48 749
Toimintakate	-55 437	-1 900		-47 071	-45 171

Sisäiset erät	TP 2024	TA 2025	Muutettu TA	TP 2025	Poikkeama
Toimintatuotot	36 737	40 700		36 077	-4 623
Toimintakulut	-9 546	-8 800		-10 081	-1 281
Toimintakate	27 191	31 900		25 996	-5 904
Poistot	68 827	74 900		76 126	1 226

Valtuustotason tavoitteet ja niiden toteutuminen:

Tavoite	Toimenpide	Mittari	Tavoite
Vesilaitoksen talousveden toimituksen hukkaprosentti pysyy erittäin alhaisella tasolla	Puhtaanveden toimitusmäärän vaihtelua seurataan vuorokausittain ja merkittäviin poikkeavuuksiin reagoidaan nopeasti	Toimitetun veden hukkaprosentti on alle 3 %	Vesilaitoksen talousveden toimituksen hukkaprosentti oli 7,5 %
Turvallinen ja toimintavarma talousvedentoimitus	Häiriötilanteet tunnustetaan ja niihin varaudutaan ennakkoon riskienhallintasuunnitelmassa	Riskienhallintasuunnitelma on laadittu	Riskienhallintasuunnitelman laadinta on kesken. Vesitornin kuntotutkimus on päätetty tehdä. Kuntotutkimuksella pyritään varmistamaan turvallinen ja toimintavarma talousvedentoimitus
Ylläpidetään vesioikeuden määräämien lupaehdojen täyttymistä viemäri laitoksella	Viemäri laitoksen mikrobitoimintaa ylläpidetään ja käynnissä pysymistä seurataan mittauksilla	Jätevedenpuhdistamon näytteiden tulee täyttää lupaehdojen mukaiset vaatimukset	Vesioikeuden määräämät lupaehdot täyttyivät

Vesihuoltolaitos	TP 2024	TA 2025	Muutettu TA	TP 2025	Poikkeama
Toimintatuotot	478 280	527 500		578 451	50 951
Toimintakulut	-556 508	-421 900		-542 490	-120 590
Netto	-78 228	105 600		35 962	-69 638

Sisäiset erät	TP 2024	TA 2025	Muutettu TA	TP 2025	Poikkeama
Toimintatuotot	69 656	77 000		72 109	-4 891
Toimintakulut	-35 877	-28 800		-36 715	-7 915
Netto	105 533	48 200		35 394	-12 806
Poistot	174 966	176 100		176 698	598

TULOSLASKELMA VESIHUOLTOLAITOS						
	2025			2024		
	yhteensä	VESILAITOS	VIEMÄRILAITOS	yhteensä	VESILAITOS	VIEMÄRILAITOS
LIIVEVAIHTO	645 291,24	474 835,77	170 455,47	542 869,25	393 188,53	149 680,72
Liiketoiminnan muut tuotot	5 268,69	5 268,69	0,00	5 066,30	5 066,30	0,00
	650 559,93	480 104,46	170 455,47	547 935,55	398 254,83	149 680,72
Materiaalit ja palvelut						
Aineet, tarvikkeet ja tavarat	-256 048,27	-200 114,23	-55 934,04	-248 669,25	-184 031,14	-64 638,11
Palveluiden ostot	-142 045,87	-64 752,52	-77 293,35	-116 975,58	-67 855,20	-49 120,38
Avustukset	0,00	0,00	0,00	0,00	0,00	0,00
	-398 094,14	-264 866,75	-133 227,39	-365 644,83	-251 886,34	-113 758,49
Henkilöstökulut						
Palkat ja palkkiot	-136 901,52	-90 459,00	-46 442,52	-162 719,66	-116 879,76	-45 839,90
Henkilösivukulut						
Eläkekulut	-28 825,47	-20 066,22	-8 759,25	-33 279,85	-24 477,40	-8 802,45
Muut henkilösivukulut	-3 565,27	-2 337,79	-1 227,48	-3 787,67	-2 694,26	-1 093,41
	-169 292,26	-112 863,01	-56 429,25	-199 787,18	-144 051,42	-55 735,76
Poistot ja arvonalentumiset						
Suunnitelman mukaiset poistot	-176 697,66	-100 571,40	-76 126,26	-174 966,32	-106 139,57	-68 826,75
Liiketoiminnan muut kulut	-11 818,21	-9 945,13	-1 873,08	-26 952,95	-18 520,20	-8 432,75
LIIKEALIJÄÄMÄ / YLIJÄÄMÄ	-105 342,34	-8 141,83	-97 200,51	-219 415,73	-122 342,70	-97 073,03
Rahoitustuotot ja -kulut						
Korkotuotot						
Muut rahoitustuotot	4 799,54			3 370,74		
Korkokulut						
Korvaus jäännöspääomasta	-93 275,37			-86 251,73		
Muut rahoituskulut	-211,84			-134,65		
ALI- / YLIJÄÄMÄ ENNEN SATUNNAISIA ERIÄ	-194 030,01	-8 141,83	-97 200,51	-302 431,37	-122 342,70	-97 073,03
ALI- / YLIJÄÄMÄ ENNEN VARAUK	-194 030,01	-8 141,83	-97 200,51	-302 431,37	-122 342,70	-97 073,03
TILIKAUDEN ALI- / YLIJÄÄMÄ	-194 030,01	-8 141,83	-97 200,51	-302 431,37	-122 342,70	-97 073,03

TULOSLASKELMAOSAN TOTEUTUMINEN
VESIHUOLTOLAITOS

TULOSLASKELMA Ulkoiset+sisäiset	Alkuperäinen TA 2025	Talousarvio muutokset	Talousarvio muutosten jälkeen	Toteutuma 2025	Poikkeama
LIKEVAIHTO	599 800		599 800	645 291	45 491
Valmiiden ja keskener. tuotteiden varastojen lis. tai väh.					
Valmistus omaan käyttöön					
Liiketoiminnan muut tuotot	4 700		4 700	5 269	569
	604 500		604 500	650 560	46 060
Materiaalit ja palvelut					
Aineet, tarvikkeet ja tavarat					
Ostot tilikauden aikana	-198 600		-198 600	-256 048	-57 448
Palveluiden ostot	-86 400		-86 400	-142 046	-55 646
	-285 000		-285 000	-398 094	-113 094
Henkilöstökulut					
Palkat ja palkkiot	-129 200		-129 200	-136 902	-7 702
Henkilösivukulut					
Eläkekulut	-27 600		-27 600	-28 825	-1 225
Muut henkilösivukulut	-2 300		-2 300	-3 565	-1 265
	-159 100		-159 100	-169 292	-10 192
Poistot ja arvonalentumiset					
Suunnitelman mukaiset poistot	-176 100		-176 100	-176 698	-598
Liiketoiminnan muut kulut	-6 600		-6 600	-11 818	-5 218
LIKEALIJÄÄMÄ	-22 300		-22 300	-105 342	-83 042
Rahoitustuotot ja -kulut					
Korkotuotot	1500		1500	4800	3 300
Muut rahoitustuotot					
Korkokulut					
Korvaus jäännöspääomasta	-86 300		-86 300	-93 275	-6 975
Muut rahoituskulut					
	-84 800		-84 800	-88 688	-3 888
ALIJÄÄMÄ ENNEN SATUNNAISIA ERIÄ	-107 100		-107 100	-194 030	-86 930
ALIJÄÄMÄ ENNEN VARAUKSIA	-107 100		-107 100	-194 030	-86 930
TILIKAUDEN ALIJÄÄMÄ	-107 100		-107 100	-194 030	-86 930

**LASKENNALLISESTI ERIYTETTY
VESIHUOLTOLAITOKSEN TASE**

VASTAAVAA	2025	2024
A PYSYVÄT VASTAAVAT		
II Aineelliset hyödykkeet		
1. Maa- ja vesialueet	68 523,12	68 523,12
2. Rakennukset	428 210,15	477 330,29
3. Kiinteät rakenteet ja laitteet	1 263 909,52	1 391 487,04
Aineelliset hyödykkeet yhteensä	1 760 642,79	1 937 340,45
III Sijoitukset		
4. Muut saamiset		
Pitkäaikaiset sijoitukset yhteensä		
Pysyvät vastaavat yhteensä	1 760 642,79	1 937 340,45
C VAIHTUVAT VASTAAVAT		
II Saamiset		
Pitkäaikaiset saamiset		
1. Myyntisaamiset	0,00	0,00
Pitkäaikaiset saamiset yhteensä	0,00	0,00
Lyhytaikaiset saamiset		
1. Myyntisaamiset	252 863,99	187 364,84
4. Siirtosaamiset		
Lyhytaikaiset saamiset yhteensä	252 863,99	187 364,84
VASTAAVAA	2 013 506,78	2 124 705,29
	=====	=====
VASTATTAVAA		
A OMA PÄÄOMA		
II Jäännöspääoma	2 129 403,23	2 331 884,28
VI Tilikauden alijäämä	-194 030,01	-302 431,37
Oma pääoma yhteensä	1 935 373,22	2 029 452,91
E VIERAS PÄÄOMA		
I Pitkäaikainen		
1. Joukkovelkakirjalainat		
2. Lainat rahoitus- ja vak.laitoksilta		
Pitkäaikainen vieras pääoma yht.		
II Lyhytaikainen		
2. Lainat rahoitus- ja vak.laitoksilta		
6. Ostovelat	23 762,51	39 927,82
7. Siirtovelat	54 371,05	55 324,56
Lyhytaikainen vieras pääoma yht.	78 133,56	95 252,38
Vieras pääoma yhteensä	78 133,56	95 252,38
VASTATTAVAA	2 013 506,78	2 124 705,29
	=====	=====

6.6 KRIISIKUNTAKRITEEREIDEN TOTEUTUMINEN EVIJÄRVEN KUNNASSA

Kunnan ja valtion tulee yhdessä selvittää kunnan mahdollisuudet turvata asukkailleen lainsäädännön edellyttämät palvelut sekä ryhtyä toimenpiteisiin palvelujen edellytysten turvaamiseksi jos kunnan todetaan olevan erityisen vaikeassa asemassa. Tämä todetaan kriisikuntakriteereillä, joiden täytyessä voidaan käynnistää ns. kriisikuntamenettely.

Erityisen vaikeassa taloudellisessa asemassa olevan kunnan arviointimenettely voidaan käynnistää, jos rahoituksen riittävyttä tai vakavaraisuutta kuvaavat kuntakonsernin talouden tunnusluvut ovat olennaisesti ja toistuvasti koko maan vastaavia tunnuslukuja heikkomat ja jos ne ovat kahdena vuonna peräkkäin alittaneet säädetyt raja-arvot.

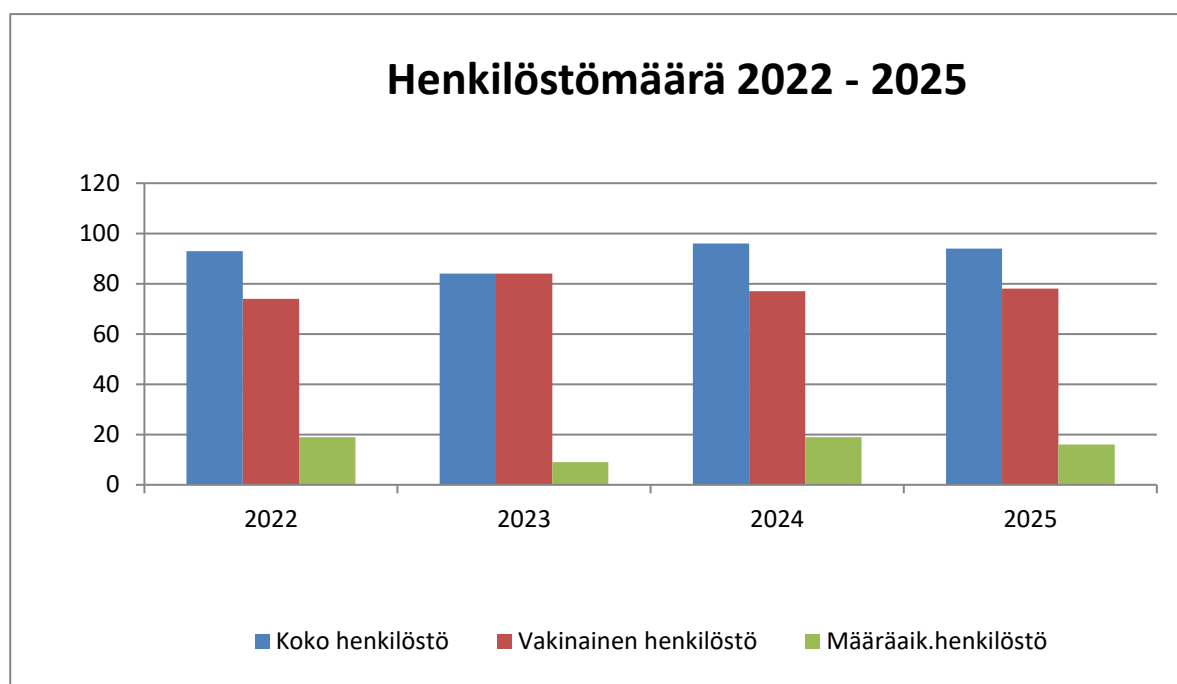
Kriisikuntakriteereiden mukainen arviointimenettely voidaan käynnistää, jos:

<i>Kriisikuntakriteerit</i>	<i>Evijärven kunta 2025</i>	<i>Evijärven kunta 2024</i>
Kunta ei ole kattanut kunnan taseeseen kertynyttä alijäämää määräajassa (4 vuotta)	Taseessa ylijäämää (ei täyty)	Taseessa ylijäämää (ei täyty)
Konsernitilinpäätöksen alijäämä euroa/asukas: tilinpäätöksessä > 1000 € ja edellisenä vuonna > 500 €	Konsernitilinpäätöksessä ylijäämää 2165 €/asukas (ei täyty)	Konsernitilinpäätöksessä ylijäämää 1886 €/asukas (ei täyty)
Tai		
Konsernitilinpäätöksestä lasketut 4/4 tunnusluku täyttyvät kahtena vuotena peräkkäin:		
1. Vuosikate, prosenttia poistoista: kahtena vuonna < 80 %	167 % (ei täyty)	252 % (ei täyty)
2. Tuloveroprosentti: kahtena vuonna vähintään 2,0 %-yksikköä yli keskimääräisen (painotettu), 7,47 % (2024) 7,54% (2025)	9,80 % (täyttyy)	9,80 % (täyttyy)
3. Kuntakonsernin lainamäärä euroa/asukas: kahtena vuonna vähintään 50 % yli keskimääräisen (ka 7271 vuonna 2024)	3 437 €/asukas (ei täyty)	3 655 €/asukas (ei täyty)
4. Laskennallinen lainanhoitokate: kahtena vuonna < 0,8	1,31 (ei täyty)	1,78 (ei täyty)

Evijärven kunnalla eivät kriisikuntakriteerit täyty vuoden 2025 tilinpäätöksessä. Konsernitaseessa on kertynyttä ylijäämää. Muista tunnusluvuista Evijärvellä täyttyy vuonna 2025 yksi kriteeri (vuonna 2024 yksi kriteeri).

7. HENKILÖSTÖRAPORTTI

Henkilöstömäärä 2022-2025



Henkilöstön määrä vuonna 2025 oli yhteensä 94 työntekijää, joista 78 vakituisia työntekijöitä. Määräaikaisia työsuhteita oli 16. Sijaisina toimi 12 henkilöä vuoden 2025 aikana.

Henkilöstön määrä tulosalueittain 31.12.2025

Vakinaisen henkilöstön määrä henkilötyövuosina tulosalueittain 2024-2025

HTV2	2024	2025
Kunnanhallitus	1	1
Keskushallinto	3	3
Maaseutuelinkeinotoimi	0	0
Sivistystoimi	48	51
Tekniset palvelut	13	13
Henkilöstö yhteensä	65	68

Henkilöstön sairauspoissaolot 2022-2025

		2022	2023	2024	2025
Yhteensä	Päivät	1039	998	1117	873
Keskim.	Päivää/hlö	12,7	11,8	14,9	9,3

Vuonna 2024 kuntatyöntekijöiden sairauspoissaolot olivat keskimäärin 16,3 päivää. Sote-uudistus aiheutti ison muutoksen kuntien ammattijakaumaan, joten sairauspoissaolojen kehitystä ei voi enää suoraan verrata aiempaan. Kevan ja Kelan tilastot kuitenkin tukevat oletusta myönteisestä kehityksestä. Evijärven kunnan henkilöstömäärän huomioon ottaen voi yksittäinen pitkittynyt poissaolo nostaa päivää/henkilö lukua paljon. Vuonna 2025 sairauspoissaolopäivien määrä oli 9,3 päivää/ henkilö, joka noudattaa normaalia vuosien välistä vaihtelua. Arvo alittaa kunta-alan keskiarvon.

Palkkakulut 2022-2025

	2022	2023	2024	2025
Palkat yhteensä (€)	3 361 620	3 697 672	3 884 345	3 927 855
Henkilösivukulut (€)	1 077 101	889 527	867 685	875 989
% palkoista	32,0%	24,06 %	22,3 %	22,3 %
Palkat ja sivukulut yhteensä (€)	4 438 721	4 648 151	4 692 485	4 803 844

Vuonna 2025 otettiin käyttöön KVTESin tasopalkkajärjestelmä. Kunta-alan uudessa tasopalkkamallissa jokainen tehtävä sijoittuu tietylle palkkatasolle. Se, mille tasolle tehtävä sijoittuu, riippuu työn vaatimasta osaamisesta ja vastuusta. Tasopalkkamalli korvasi aiemmin käytössä olleen palkkausmallin, joka perustui tehtävän vaativuuden arviointiin.

Muita henkilöstömenoja 2022-2025

	2022	2023	2024	2025
Työterveyshuolto	52 629	55 011	67 577	74 490
Henkilöstön koulutus	7 777	8 409	15 753	13 716
Työhyvinvoinnin tukeminen	15 262	14 958	10 614	11 820

TYKY-toimintana vuonna 2025 järjestettiin henkilöstölläinen Hotelli-Ravintola TuuHetissa marraskuussa. Henkilöstöllä oli käytössä ePassi-palvelu, jossa oli varattuna 100 € / työntekijä omavalmintaiseen liikunta, hyvinvointi- tai kulttuuripalveluun.

Työtyytyväisyyskysely

Henkilöstölle toteutetaan työtyytyväisyyskysely joka toinen vuosi. Työtyytyväisyyskysely on toteutettu säännöllisesti vuodesta 2016. Vuonna 2024 toteutettiin työtyytyväisyyskysely, jonka tuloksissa ei ollut merkittäviä muutoksia aikaisemman kyselyn tuloksiin. Vastausprosentti oli 54,25%. Kyselyn tulokset käytiin läpi koko henkilöstön kanssa. Vuonna 2025 ei tehty työtyytyväisyyskyselyä, seuraavan kerran kysely toteutetaan syksyllä 2026.

8. LUETTELO KIRJANPITOKIRJOISTA JA TOSITTEIDEN LAJEISTA


	Säilytysaika:
- Tasekirja	pysyvästi
- Pääkirja	10 v.
- Virallinen päiväkirja	10 v.
- Ohjelmat ja menetelmäkuvaukset:	10 v. sen tilikauden päättymisestä jonka kirjanpitoa menetelmäkuvaukset koskee
- kirjanpito	
- budjetointi	
- ostoreskontra	
- henkilöstöhallinto	
- käyttöomaisuuskirjanpito	
- konsernitase	
- myyntireskontra	
- vesilaskutus	
- yleislaskutus	
- Tiliositteet tosittelajeittain:	10 v., paitsi projektit 10 v. viim. maksatuksesta ohjelmakaud. päättymisestä laskien
01 Muistiositteet	
02 Tiliositteet	
03 Jaksotukset	
04 Vyörytykset	
05 Oikaisut tilinavaussaldoihin	
06 Or-suoritukset	
07 Mr-suoritukset	
08 Mr-viitesuoritukset	
09 Palkat	
10 Käyttöomaisuusviennit	
20 Or-laskut	
22 Or-laskut/vesihuolto	
24 Kierrätettävät laskut	
25 Verkkolaskut	
31 Yleishallinnon saatavat	
44 Sivistystoimen saatavat	
57 Vesilaskusaatavat, Komartek	
58 Vesihuollon muut saatavat	
61 Yhdyskuntapalvelujen muut saatavat	
66 Vuokrasaatavat	
79 Lainojen vuosimaksusaatavat	
80 Liiketilöiden vuokrasaatavat	
81 Vesilaskusaatavat, Komartek 1.9.2016	
- Eri laskutusohjelmien kirjausluettelot	10 v.
- Lainakortisto	10 v.
- Luettelot rakennusurakoiden vakuuksista	10 v.
- Luettelot maa-aineslain mukaisten ottopäätösten vakuuksista	10 v.
- Luettelot osakkeista	10 v.
- Tilikartta	10 v.
- Osastokartta	10 v.

Edellä mainitut aineistot säilytetään paperitulosteina.


9. TILINPÄÄTÖKSEN ALLEKIRJOITUS

Evijärvellä 30. päivänä maaliskuuta 2026

EVIJÄRVEN KUNNANHALLITUS




 Juha Alkio
 kunnanhallituksen puheenjohtaja




 Janne Tyynismaa
 kunnanhallituksen 2. varapj.




 Tiia Norrena
 kunnanhallituksen jäsen




 Hannu Vesala
 kunnanhallituksen jäsen




 Mari Takamaa
 kunnanhallituksen 1. varapj.



 Paula Kultanen
 kunnanhallituksen jäsen



 Martti Mäkinen
 kunnanhallituksen jäsen



 Mikko Huhtala
 kunnanjohtaja

TILINPÄÄTÖSMERKINTÄ

Edellä oleva tilinpäätös on laadittu hyvän kirjanpitolain mukaisesti. Suoritetusta tarkastuksesta on tänään annettu kertomus.

Evijärvellä 27. päivänä touko kuuta 2026

BDO Audiator Oy, tilintarkastusyhteisö



Eetu Rantakeisu
JHT, KHT