

Evijärven kunta

TILINPÄÄTÖS 2021



Itseään suurempi kunta

Kunnanhallitus 28.3.2022 § 53

Valtuusto 20.6.2022 § 22

1. TOIMINTAKERTOMUS	3
1.1 Kunnanjohtajan katsaus	3
1.2 Tilivuotta 2021 kuvaavat kuvaajat	9
1.3 Kunnanhallituksen selonteko sisäisen valvonnan järjestämisestä.....	13
1.4 Kunnan hallinto	14
1.5 Kuntastrategia	16
1.6 Muutoksenhakuprosessit tilinpäätösvouden aikana	18
2. TILIKAUDEN TULOKSEN MUODOSTUMINEN JA TOIMINNAN RAHOITUS	19
2.1 Tuloslaskelma ja sen tunnusluvut.....	19
2.2 Rahoituslaskelma ja sen tunnusluvut	20
2.3 Tase ja sen tunnusluvut	21
2.4 Kokonaistulot ja kokonaismenot 2021	22
2.5 Konsernin toiminta.....	23
3. TILIKAUDEN TULOKSEN KÄSITTELY	29
4. TALOUSARVION TOTEUTUMINEN	30
4.1 Käyttötalousosan toteutuminen	30
4.2 Tuloslaskelmaosan toteutuminen	50
4.3 Rahoitusosan toteutuminen.....	51
4.4 Investointiosan toteutuminen.....	52
5. TILINPÄÄTÖSLASKELMAT	54
5.1 Tuloslaskelma	54
5.2 Rahoituslaskelma	55
5.3 Tase	56
5.4 Konsernituloslaskelma	57
5.5 Konsernirahoituslaskelma	58
5.6 Konsernitase	59
6. TILINPÄÄTÖKSEN LIITETIEDOT	60
6.1 Tilinpäätöksen laatimista koskevat liitetiedot.....	60
6.2 Tuloslaskelman liitetiedot	61
6.3 Taseen liitetiedot	65
6.4. Konsernitaseen liitetiedot	70
6.5. Vesihuoltolaitoksen toimintakertomus ja tilinpäätös	73
6.6 Kriisikuntakriteereiden toteutuminen Evijärven kunnassa	79
7. HENKILÖSTÖRAPORTTI.....	80
8. LUETTELO KIRJANPITOKIRJOISTA JA TOSITTEIDEN LAJEISTA.....	84
9. TILINPÄÄTÖKSEN ALLEKIRJOITUS.....	85

1. TOIMINTAKERTOMUS

1.1 KUNNANJOHTAJAN KATSAUS

Vuotta 2021 varjosti edelleen COVID-19 viruksen aiheuttama pandemia ja siitä seuranneet poikkeusjärjestelyt. Evijärvellä toimittiin edelleen sopeutuen ja varautuen sekä toteutettiin tarvittavia erityisjärjestelyjä toiminnassa. Olosuhteiden aiheuttamien toiminnallisten muutosten ja lisätöiden ansiosta on kunnassa tehty digiloikkaa kokonaisuudessaan ja pyritty parantamaan kuntalaisten sähköisiä palveluja. Poikkeuksellisesta tilanteesta huolimatta kunta jatkoi mahdollisuuksien ja rajoitusten mukaisesti kuntastrategiaan perustuvaa aktiivista toimintaa ja kehittämistä. Panostusta tulevaisuuteen rakennettiin myös jatkamalla merkittävien investointien tekemistä. Toiminnassa huomioitiin taloudellisen oman toiminnan ohella panostukset kehittämiseen. Kunnan yleisen toiminnan ja kehittämisen ohella talousarviossa varattiin määrärahaa strategian toteutukseen.

Evijärven kunnan talouden ja toiminnan toteutuma

Kuntastrategiassa talouden päämääräksi on asetettu vakaa ja tasapainoinen kuntatalous. Vakaan ja tasapainoisen kuntatalouden varmistaminen on kirjattu yhdeksi kuntastrategian päätavoitteeksi. Yleinen ja kuntien taloustilanne sekä toimintaympäristö huomioiden Evijärven kunnan taloustilanne on viime vuosina ollut hyvä. Neljän ylijäämäisen tilinpäätöksen (2014 – 2017) jälkeen vuodet 2018 – 2020 olivat alijäämäisiä. Vuoden 2021 tilinpäätös on jälleen ylijäämäinen noin 590 t€ ja kunnan taseessa on kertynyttä ylijäämää noin 3,427 miljoonaa euroa.

Evijärvellä kunnanvaltuusto päätti syksyllä 2020 nostaa veroprosenttia 1 prosenttiyksiköllä vuodelle 2021. Kunnan taloustilanne ja epävarma talousympäristö huomioiden päätös antaa kunnalle edellytyksiä selvittää tulevaisuuden taloushaasteista ja mahdollistaa kunnan palveluiden kehittämistyön jatkamisen.

Valtuuston hyväksymä talousarvio 2021 oli 100 200 € ylijäämäinen. Talousarvion vuosikate oli 908 110 €. Vuosi toteutui talousarviota paremmin. Tilikauden tulokseksi muodostui 590 225 € ja vuosikatteeksi 1 430 250 €. Talouden toteutuma oli noin 490 t€ talousarvioon kirjattua parempi. Keskeisimpänä selityksenä tälle on verotulojen arvioitua parempi kertymä sekä arvioitua paremmat rahoitustuotot. Evijärvi sai verotuloja 497 t€ arvioitua enemmän ja rahoitustuotot ylittivät 134 t€ arvioidun. Kunnan oman toiminnan osalta tilivuonna 2021 toimintatuotot ylittivät budjetoidun noin 208 t€ ja toimintamenoit ylittivät noin 275 t€.

Kokonaisuutena tilinpäätöksessä talousarvioon kirjatut tulot ja menot ylittivät. Tuloja kertyi yhteensä 21 166 915 euroa, joka ylitti budjetoidun noin 242 t€. Menoja kertyi yhteensä 21 886 081 €, joka ylitti talousarvion 1,516 t€.

Tulopuolella valtionosuuksia kertyi 9,661 M€ ja verotuloja 8,855 M€. Talousarvioon kirjatut valtionosuudet alittivat 42 t€, mutta verotulot ylittivät 497 t€. Toimintatuottoja kertyi 1,793 M€ ja ne ylittivät 208 t€ budjetoidun. Kunnan sijoitukset kehittyivät vuoden aikana suotuisasti. Rahoitustuottoja kunnan tilinpäätöksen kirjattiin 273 t€. Tämä on 134 t€ talousarvioon kirjattua enemmän. Sijoitustoiminnan alusta lähtien (2016) salkkujen markkina-arvo on noin 2,5 M€ yli hankintahinnan.

Menopuolella toimintamenoissa palveluiden ostot ylittivät talousarvioon kirjatun määrärahan. Toimintamenoit laskivat noin 1,3 prosenttia vuodesta 2020 vaikka ylittivät budjetoidun noin 275 t€, henkilöstökulut, avustukset sekä muut toimintakulut alittivat arvion, kun taas palvelujen ostot ja aiheet, tarvikkeet ja tavarat ylittivät arvioidun. SOTE-palveluiden kustannukset ylittivät talousarvion noin 24 t€. Kaksineuvoisen palveluista ikäihmisten palveluiden kustannukset ylittivät budjetoidun 187 t€, sosiaalipalvelut ylittivät 15 t€ sekä perusterveydenhuolto 144 t€ ja erityispalvelut 64 t€.

Vuosia 2020 ja 2021 vertailtaessa huomioitavaa on, että tilinpäätöksissä kokonaismenot kasvoivat, kun taas kokonaistulot laskivat. Kokonaismenot kasvoivat 21,481 miljoonasta eurosta 21,886 miljoonaan euroon eli noin 405 tuhatta euroa. Tulot laskivat noin 2,292 miljoonaa euroa 23,459 miljoonasta eurosta 21,167 miljoonaan euroon. Kokonaistulojen laskussa suurin selittävä tekijä on vuonna 2020 tehty 3,2 M€ lyhytaikaisen lainan lisäys. Kokonaismenoissa kasvua selittää suurelta osin käyttömaisyusinvestointien kasvu lähes 898 t€:lla.

Vuoden 2021 ylijäämäinen tulos kasvattaa kunnan taseeseen kertynyttä ylijäämää, joka toimii talouden perustana ja puskurina. Kunnan taseessa ylijäämää on 3 427 514,47 euroa. Ylijäämää on 1 422,21 euroa/asukas.

Kuntakonsernin tilinpäätös 2021 on ylijäämäinen 787 319,63 €. Kuntakonsernin taseessa on kertynyttä ylijäämää 1 670 202,41 €. Ylijäämää on 693 euroa/asukas. Konsernilukujen tarkastelu on merkittävää, sillä kriisikuntakriteerien mukaiset tarkastelut tehdään konserniluvuilla.

Talousarvioon 2021 päätetyistä investoinneista 1 460 000 € toteutui 2 488 581 € ja nettona 1 986 954 euroa. Toteuma investointimenoista on kokonaisuudessaan 168,7 % ja nettona 136,1 %. Nettototeumassa investointimenoista on vähennetty tulot. Isoimmat investoinnit kohdistuivat koulukerätyksen sisäliikuntatilan laajennukseen sekä Antinrinteen/terveyskeskuksen saneeraukseen. Lisäksi merkittäviä investointeja kohdistui hyötykäyttöaseman maa-alueen ostoon ja asfaltointiin, järven kunnostukseen, Juustolan pumppaamoon, talojohtojen rakentamiseen ja urheilukentän varasto- ja pukutilan rakentamiseen.

Vuosina 2018 - 2020 Evijärven kunta teki alijäämäiset tilinpäätökset. Tasapainoisessa kuntataloudessa menojen ja tulojen on oltava pitkässä juoksussa tasapainossa. Vuonna 2020 talouden tasapainottamistyöryhmä etsi keinoja kunnan talouden tasapainottamiseksi pitkällä aikavälillä. Talouden tasapainottamistoimena kunnanvaltuusto päätti kunnallisveron 1 prosenttiyksikön korottamisesta 22,5 prosenttiin vuodelle 2021. Talouden seurannan ja arvioinnin perusteella tulee edelleen tehdä tarvittaessa korjaavia toimia, jos kunnan taloustilanne kääntyy uudelleen lasku-uralle.

Rahoituksellisesti Evijärven kunnan tilanne on kohtalainen. Kunnalla ei ole pitkäaikaista lainaa. Kuitenkin lyhytaikaisia lainoja oli (31.12.2021) 9,5 miljoonaa euroa. Lainamäärä pieneni 200 000 eurolla edellisvuodesta. Kunnan velkamäärä on vielä kohtuullinen ja taseeseen kertynyt ylijäämä sekä sijoitussalkku ovat hyvä talouden turva ja perusta tuleville vuosille. Vuonna 2021 lainaa sai miinuskorolla. Korkotason kehitystä on seurattava ja tarvittaessa vaihdettava lyhytaikaisia lainoja pitkäaikaisiin. Rahoitusriskien minimoiminen huomioidaan sisäisen valvonnan ohjeilla ja valtuuston hyväksymillä sijoitustoiminnan perusteilla.

Kunnan sijoitustoimintaa hoidetaan valtuuston hyväksymien sijoitustoiminnan perusteiden mukaisesti. Sijoitetut varat on hajautettu kahteen täyden valtakirjan sopimuksella toimivaan sijoitussalkkuun tuottamaan tuloja kunnalle. Alun perin vuonna 2016 varainhoitosopimukset tehtiin Aktialle ja Taalerille. Kesällä 2021 Aktia osti osan Taalerin varainhoitotoiminnoista. Kunnan sijoitusten raportointi kulkee tällä hetkellä Aktian varainhoidon kautta. Sijoitusmielessä sijoitukset on hajautettu usealle erilliselle varainhoitajalle. Aktia Varainhoito Oy:n hoidossa olevassa salkkukokonaisuudessa käytetään salkunhoidon tehokkuuden ja sijoittajan hallinnollisen (esimerkiksi kirjanpito) vaihtavuuden vuoksi sijoitusrahastoja. Sijoitusrahastojen sisällä sijoitukset on hajautettu useisiin eri kohteisiin, myös eri varainhoitajien rahastoihin. Vaihtoehtoisten sijoitusten osuus on kokonaisuudessaan muiden kuin Aktian hoitamissa rahastoissa. Valtaosin näiden rahastojen hoidosta vastaa Taaleri Oyj, mutta mukana on myös muiden varainhoitajien hoitamia rahastoja. Aktia vastaa kunnan sijoitussalkkujen kokonaisraportoinnista, salkkukokonaisuuden hoidosta vastaa useampi varainhoitaja.

Sijoituksia ja niiden kehitystä seurataan aktiivisesti. Sijoitussalkuista toimitetaan kuntaan kuukausittain raportit kunnan sijoitusten kehityksestä sekä erikseen pyydettyä. Entisen Taalerin sijoitus-

salkun kehitystä on mahdollista seurata myös reaaliaikaisesti. Kunnanjohtaja on myös säännöllisesti yhteydessä salkunhoitajiin ja raportoi kunnanhallitukselle sijoitusten kehityksestä. Sijoitusten kehitys näkyy myös talouden raportointiaikataulun mukaan tehtävistä talousraporteista. Alkuperäinen sijoitettu pääoma oli noin 5,23 M€, vuodenvaihteessa (31.12.2021) sijoitusten markkina-arvo oli yhteensä noin 7,73 M€.

Toimintaympäristö ja nostoja vuodesta 2021

Väestö ja työllisyys

Kunnan ennakkoväkiluku vuodenvaihteessa on 2410, väkiluku kasvoi vuoden 2021 aikana kahdella kuntalaisella. Syntyneitä oli 22 ja kuolleita 35. Luonnollinen väestömuutos oli -13 henkeä. Kuntaan muutti 82 asukasta ja kunnasta pois muutti 81 asukasta, kuntien välinen muuttoliike oli näin ollen maaseudulle poikkeuksellisesti positiivinen.

Pohjalainen yritteliäisyys näkyy vahvasti Evijärvellä. Työllisyys Evijärvellä on erinomaisella tasolla. Vuoden 2020 työllisyyden notkahduksen jälkeen työttömyysaste on parantunut ja on koko maakunnassa alhaisella tasolla. Vuodenvaihteen työttömyysaste Evijärvellä oli 5,3 %, joka laski 1,9 %-yksikköä vuoden takaisesta (7,2 %). Etelä-Pohjanmaalla työttömyysaste oli keskimäärin 7,5 % (10,5 % vuonna 2020). Evijärvi on maakunnan kärkipäässä työttömyysasteessa, vuodenvaihteessa kunnan työttömyysaste oli toiseksi paras. Etelä-Pohjanmaan työttömyysaste on Manner-Suomen toiseksi alhaisin.

Kunnassa on paljon yrittäjiä ja yrityksiä suhteessa kunnan väkilukuun. Evijärvellä on rekisteröitynyt noin 270 yritystä. Valtaosa yrityksistä on pieniä. Työpaikoista palvelualalla on reilut 1/2, alkutuotannossa reilu 1/4 ja jalostuksessa reilu 1/5. Suurin yksityinen työllistäjä ja yhteisöverojen maksaja on Ateno Oy, joka työllistää merkittävästi osaajia myös Evijärven ulkopuolelta. Hyvä työllisyys ja aktiivinen yrittäjyys luovat edellytyksiä elinvoimalle ja suotuisalle kuntataloudelle. Aika on kuitenkin haasteellinen erityisesti turve- ja turkistalouden elinkeinoille, mikä vaikuttaa myös Evijärvellä.

Henkilöstö ja palvelut

Henkilöstö on organisaation tärkein voimavara. Evijärven kunnassa toimitaan pienellä henkilöstömäärällä. Hyvä ja tehokas toiminta perustuu vahvaan moniosaamiseen sekä sitoutuneeseen työkentelyyn kunnan ja kuntalaisten parhaaksi. Kunnan omassa toiminnassa keskeiset toimialat ovat sivistys ja tekninen toimiala sekä hallinto. Nämä tuottavat merkittävän määrän tärkeitä ja laadukkaita palveluita. Kunnan palvelutuotanto tukee ostopalveluiden ohella vahvasti kunnan elinvoimaa ja kuntalaisten hyvinvointia.

Panostus elinvoimaan sekä kuntalaisten hyvinvointiin näkyy selkeinä painoituksina kunnan toiminnassa. Kunnassa on varauduttu ja varaudutaan henkilöstön eläköitymisiin, jotta palvelut saadaan pidettyä hyvällä tasolla.

Kunnassa tuotetaan laadukkaat peruspalvelut. Kunnassa voi käydä hyvän opintien päiväkodista esiopetukseen ja peruskoulusta lukioon. Vuonna 2021 aloitettiin koulukeskuksen liikuntasalin laajennus. Laajennus valmistuu ja uudistunut liikuntasali saadaan käyttöön kesällä 2022. Yhtenä hyvänä esimerkkinä laadukkaasta toiminnasta voi nostaa Evijärven lukion, joka osaltaan tukee kunnan elinvoimaa. Lukio on menestynyt hienosti niin maakunnan kuin koko maankin lukioiden välisissä vertailussa. Sujuvasti toimiva tekninen toimi varmistaa hyvin toimivan infran sekä huolehtii kunnan rakennuskannasta ja rakennushankkeiden toteutumisesta.

Viime vuosina kunnassa on toteutettu kahden vuoden välein henkilöstökysely. Edellinen toteutettiin vuoden 2018 lopulla ja viimeisin loppuvuodesta 2020. Kyselyt on toteutettu vertailukelpoisuuden vuoksi pitkälti samalla kyselypohjalla hieman täydennettynä. Kyselyyn vastanneiden määrä laski. Vastausten keskiarvot olivat kokonaisuutena aiempaa kyselyä korkeampia. Tehtyjen kyselyiden

perusteella meillä Evijärven kunnassa on varsin tyytyväinen henkilöstö ja tyytyväisyys on parantunut. Seuraavan kerran henkilöstökysely tehdään syksyllä 2022.

Työntekijöiden työhyvinvointi ja työssäjaksaminen on tärkeää. Suhteellisen pienessä organisaatiossa sairauspoissaolojen määrään vuositasolla vaikuttavat melko paljon yksittäiset pitkät sairauslomat. Kuntastrategian toimenpideohjelman mukaisesti henkilöstön osaamiseen ja työhyvinvointiin panostetaan mm. hyvän ja motivoivan johtamisen, koulutusten, työterveyshuollon palveluiden ja TYKY-toiminnan avulla. Koronarajoituksista johtuen henkilöstön yhteisiä TYKY iltapäiviä järjestettiin vuoden aikana normaalin kahden sijaan vain yksi. Henkilöstön toiveiden perusteella TYKY-rahankäyttöä kehitettiin vuodenvaihteesta 2021 alkaen ottamalla käyttöön ePassi –sovellus. Evijärvellä sairauspoissaolopäivien määrä oli alle kunta-alan keskiarvon.

SOTE-palvelut muodostavat ison osan kuntien toimintamenoista ja ovat tärkeä osa kunnan toimintaa. Ne luovat kuntalaisille terveyttä ja hyvinvointia. Evijärven SOTE-palvelut tuotetaan ostopalveluina. Kuntayhtymä Kaksineuvoinen tuottaa perusterveydenhuollon palvelut ja Etelä-Pohjanmaan sairaanhoitopiiri erikoissairaanhoidon palvelut. Sekä Kaksineuvoisen että erikoissairaanhoidon kustannukset laskivat vuonna 2021 edellisestä vuodesta. Valtakunnallinen SOTE- ja maakuntauudistus valmisteltiin vuonna 2021 ja valmistelu jatkuu myös vuonna 2022. Uudistus siirtää merkittävän määrän tehtäviä kunnista maakunnan laajuisen hyvinvointialueen järjestettäväksi ja parantaa näin ollen jatkossa kunnan talouden hallintaa, suunnittelua ja ennustettavuutta.

Yhteistyössä kohti tulevaisuutta

Evijärvellä kuntaa kehitetään Hyvinvoiva ja elinvoimainen Evijärvi- kuntastrategian mukaisesti. Kunnan tulevaisuutta rakennetaan itsenäisenä kuntana lähialueen kuntien kanssa hyvää ja tiivistä yhteistyötä tehden. Kuntastrategia ja siinä määritellyt kunnan tulevaisuuden strategiset painopistealueet ja päämäärät ohjaavat kunnan toimintaa, kehittämistä ja päätöksentekoa kohti menestyksekkästä tulevaisuutta. Kuntastrategiaa on toteutettu sen valmistumisesta alkaen aktiivisesti päätöksenteossa ja strategian toimenpideohjelmalla. Strategiassa ja sen toteutuksessa on vahva panostus talouteen, palveluihin, kunnan elinvoiman ja elinkeinoelämän kehittämiseen, kunnan vetovoiman lisäämiseen sekä kuntalaisten hyvinvoinnin ja terveyden edistämiseen.

Evijärvellä asioita tehdään hyvässä yhteistyössä. Osallisuus ja yhteisöllisyys luovat merkittävästi aktiivisuutta ja toimintaa kuntaan. Evijärvellä on paljon aktiivisia järjestöjä ja yhteisöjä monilla eri sektoreilla. Järjestöystävällinen Evijärvi mahdollistaa asukkaiden aktiivisen osallistumisen. Yhteistyössä yhdistysten ja järjestöjen kanssa järjestetään erilaisia tapahtumia ja tempauksia. Kunta tarjoaa järjestöjen käyttöön maksuttomia tiloja. Yhdistysten ja järjestöjen edustus kunnan työryhmissä ja toimielimissä tukee osallisuutta. Kunta tunnistaa ja tunnustaa järjestöt tasavertaisina kumppaneina. Järjestöjen kanssa on järjestetty säännöllisesti kumppanuustapaamisia. Kunta toimii hyvässä ja tiiviissä yhteistyössä eri järjestöjen sekä muiden toimijoiden ja alueen kuntien ja kehittäjätahojen kanssa.

Kuntaa on viime vuosina kehitetty monilla hankkeilla, rahoituksilla ja kampanjoilla. Näitä on toteutettu kunnan omin toimin ja yhdessä useiden yhteistyötahojen kanssa kunnan ja lähiseudun kehittämiseksi. Toimenpiteiden valmisteluun ja toteutukseen liittyen on myös tehty tiivistä yhteistyötä. Vuonna 2021 kolmatta vuotta jatkunut Majakka-työllistämishanke tähtää pitkäaikaistyöttömien työllistymiseen. Rahoituksia on hyödynnetty aktiivisesti myös mm. järven kunnostuksessa koulujen ja nuorisotoimen hankkeissa (esim. Harrastamisen Suomen malli). Evijärvi on ollut mukana sähköisten palveluiden parantamiseen tähtäävässä Turvallista digiä -hankkeessa yhdessä Soinin ja Kuortaneen kuntien kanssa. Kunta on osallistunut myös kylien elinvoimaa ja kansalaisyhteiskunnan toimintaa parantaviin Landemia- sekä Vapaa-Fri -hankkeisiin. Käynnissä olevaan liikuntasalin laajennukseen saatiin myös Opetus- ja kulttuuriministeriön rahoitusta.

Koko kuntaa ja kaikkia kyliä on kehitetty kylien kehittämisrahalla. Kehittämisrahaa on haettu aktiivisesti ja se on nähty kaikilla tasoilla hyväksi asiaksi. Normaalia poiketen myös syksyllä 2021 kylien kehittämisrahaa jaettiin yhdistysten koronatueksi. Kylien kehittämisraha on aktivoinut kylien ja muiden yhteisöjen toimintaa. Kehittämisrahalla toimijat ovat toteuttaneet monia hyviä hankkeita ja kehittäneet omaa toimintaansa sekä toimintaedellytyksiään.

Edellisen vuoden tapaan vuonna 2021 jouduttiin moni tapatuma siirtämään myöhemmäksi tai perumaan kokonaan. Moni asia siirtyi myös toteutettavaksi verkossa. Joka tapauksessa kehitysmyönteinen ja positiivinen asenne on säilynyt. Yhdessä tekemistä sekä kehittämistä on hyvä jatkaa uusien keinoin sekä perinteisellä tavalla tilanteen sen salliessa. Omilla toimilla ja hyvällä yhteistyöllä on hyvä jatkossakin luoda Evijärvestä vetovoimaista ja viihtyisää sekä elinvoimaista ja hyvinvoivaa kuntaa.

Kuluvan vuoden 2022 näkymät

Evijärvellä myös kuluva vuosi on suunniteltu talouden osalta tasapainoiseksi. Talousarvio vuodelle 2022 on ylijäämäinen. Valtuuston hyväksymässä talousarviossa 2022 vuosikate on 1 258 510 €. Poistojen (823 950 €) jälkeen tilikauden tulos on ylijäämäinen 434 560. Edelleen suuri investointipanostus kasvattaa poistoja sekä lainamäärää. Poistot kasvavat noin 16 t€ ja huonontavat tilikauden tulosta.

Koronaepidemian vuoksi kuntatalouteen kohdennetut mittavat tukitoimet ovat peittäneet hetkeksi alleen kuntatalouden rakenteelliset ongelmat. Vuosi 2022 näyttää kuntataloudelle kuitenkin taas hyvin vaikealta. Toimintamenojen kasvun arvioidaan hidastuvan 3,0 prosenttiin vuonna 2022, kun suurin osa koronaepidemian hoitoon vaadittavista lisäpanostuksista poistuu rokote kattavuuden parantuaessa. On kuitenkin todennäköistä, että covid-19-kriisistä aiheutuu kuntataloudelle välittömiä kustannuksia myös tänä vuonna.

Kunta-alan työ- ja virkaehtosopimukset ovat katkolla helmikuun lopussa 2022. Neuvottelut uusista kunta-alan sopimuksista ovat osoittautuneet vaikeiksi, eikä neuvotteluratkaisua ole saavutettu vielä maaliskuun 2022 lopulla. Työtaistelutoimet ovat käynnissä. Henkilöstökulut muodostavat kuntasektorin suurimman kuluerän, ja siksi kunta-alan palkkaratkaisuilla on suuri merkitys kuntatalouden kehitykselle. Kehitysurassa kunta-alan ansiokehityksen on oletettu mukailevan koko kansantalouden ennustettua ansiokehitystä vuosina 2022–2025. Työmarkkinoiden kireys näkyy jo kunta-alalla, sillä TEM:in ammatibarometrin mukaan työnantajilla on pulaa etenkin terveydenhuollon ja sosiaalityön ammattilaisista, mutta myös varhaiskasvatuksen opettajien rekrytoinneissa on ollut haasteita.

Vaikka kuntatalouden toimintamenojen kasvuvauhdin arvioidaankin hieman hidastuvan vuonna 2022 kuluva vuodesta, heikkenee kuntatalouden toimintakate voimakkaasti, sillä toimintamenojen kasvaessa toimintatulojen arvioidaan laskevan noin 5,5 prosenttia. Merkittävin vaikutus toimintatulojen laskuun aiheutuu muun muassa korona-avustusten ja monien määräaikaisten toimien päättymisestä.

Kuntien saamien verotulojen kasvu hidastuu 0,7 prosenttiin vuonna 2022. Kasvua hidastaa etenkin yhteisöverotulojen jako-osuuden määräaikaisen korotuksen päättymisen. Myös kiinteistöverotulot laskevat edellisvuodesta, sillä vuoden 2021 kiinteistöverotuloihin sisältyy kertaluonteisesti noin 200 milj. euroa vuoden 2020 verotulotilityksistä. Valtionosuudet sen sijaan kasvavat 6,1 prosenttia muun muassa hallitusohjelman mukaisten tehtävälaajennusten, valtionosuuden tason korotuksen ja indeksitarkistusten vuoksi.

Valtion talousarvioesitykseen sisältyvät toimenpiteet heikentävät kuntataloutta vuonna 2022 noin 1,2 miljardia euroa verrattuna vuoteen 2021. Muutosta selittää kuitenkin merkittävästi osin koronaepidemiaan liittyvien kertaluonteisten tukien poistuminen sekä vuoden 2022 valtion ja kuntien välisen kustannustenjaon tarkistuksen neutralisointi. Vuodelle 2022 suunniteltuja kuntien uusia ja

laajenevia tehtäviä ovat muun muassa varhaiskasvatuksen kolmiportainen tuki, oppilas- ja opiskelijahuollon sitovat henkilöstömitoitukset ja lastensuojelun henkilöstömitoituksen tiukentaminen, jotka toteutuessaan vaikuttavat kunnan talouteen.

Uusi ehdottoman suuri riski kokonaiskehitykselle maailmanlaajuisesti on Venäjän hyökkäyksen takia puhjennut sotatila Ukrainassa. Sodalla on välittömiä vaikutuksia Suomeen ja kuntiin. On vaikea arvioida vaikutusten laajuutta ja kestoja. Vaikutusten laajuus ja voimakkuus riippuu sotatilan kestosta ja tilanteen etenemisestä kokonaisuudessaan.

Koronavirustilanne aiheuttaa kunnissa myös rahoituksellista epävarmuutta. Arviot lainojen korkokehityksestä vaihtelevat, mutta yleisesti korkotason arvioidaan nousevan. Ukrainan sota aiheuttaa turbulenssia myös sijoitusmarkkinoilla. Kunnan sijoitukset ovat pärjänneet kuitenkin verraten hyvin maailman tilanne huomioiden ja erityisesti pitkällä aikavälillä. Pitää muistaa, että sijoitukset on tehty tuottamaan tuottoa pitkällä aikavälillä. Sijoitusten kehitystä seurataan aktiivisesti.

Yhdessä eteenpäin

Olemme osoittaneet, että evijärveläisen yhteisöllisyyden ja tiiviin yhteistyön avulla pääsemme yli korona-ajan. Samoilla eväillä teemme osaltamme kaikkemme, että Ukrainasta tänne meille sotaa pakenevat löytävät täältä hyvän kodin ja turvallisen, tervetulleeksi toivottavan ympäristön.

Kokonaisuutena Evijärven tulevaisuus näyttää varsin valoisalta, kun muistetaan talouden tasapaino ja sen ohessa tehdään aktiivisesti töitä elinvoiman ja kuntalaisten hyvinvoinnin eteen. Meillä on tärkeää olla realistinen tilannekuva, jonka mukaan luottamushenkilöt voivat tehdä merkittäviä kunnan kokonaisedun mukaisia päätöksiä ja voimme jatkaa tarmolla yhteisen hyvän tulevaisuuden rakentamista.

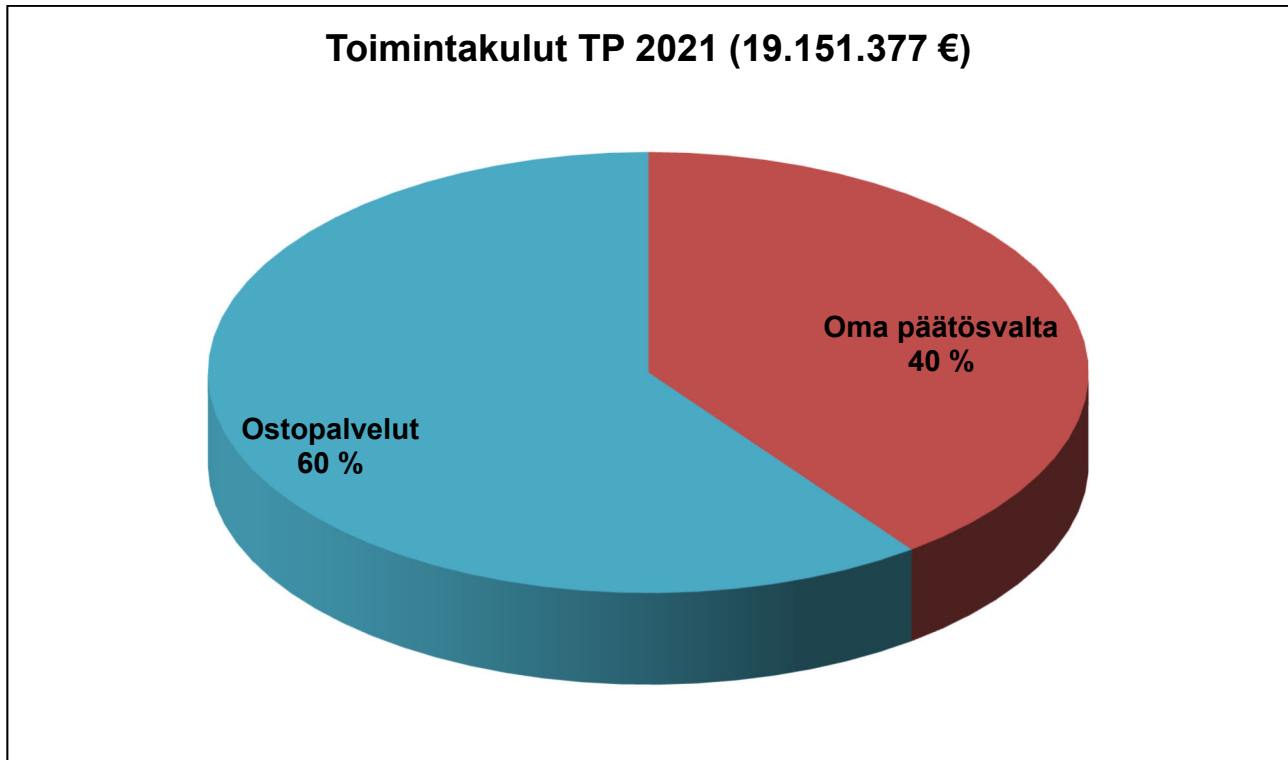
Kunnan talouden tasapainosta on pidettävä pitkäjänteisesti huolta ja luoda talouden kannalta eväät suotuisalle tulevaisuudelle. On tehtävä aktiivisesti ja vastuullisesti töitä ja päätöksiä sen eteen, että Evijärvellä on edellytykset jatkossakin olla - kuntalaisiaan, yrittäjiään ja yhdistyksiään hyvin palveleva – itsenäinen kunta. Kunnan tulojen ja menojen tulee olla tasapainossa. Käytössä olevilla tuloilla tulee kyetä rahoittamaan kunnan toiminta. Kun kunnan taloutta ja toimintaa hoidetaan realistisesti talous ja kunnan kehittäminen tasapainottaen, Evijärvellä on kaikki edellytykset menestyä ja olla elinvoimainen myös tulevaisuudessa.

Kesäkuussa 2021 järjestettiin kuntavaalit ja elokuusta lähtien kuntaa on luotsattu eteenpäin uudistuneen valtuuston ja muiden toimielinten voimin. Yhteistyö on käynnistynyt varsin mallikkaasti. Kiitos siitä kaikille luottamushenkilöille. Suuret kiitokset myös kaikille kesällä luottamustoimista luopuneille hyvästä yhteistyöstä edellisellä kaudella.

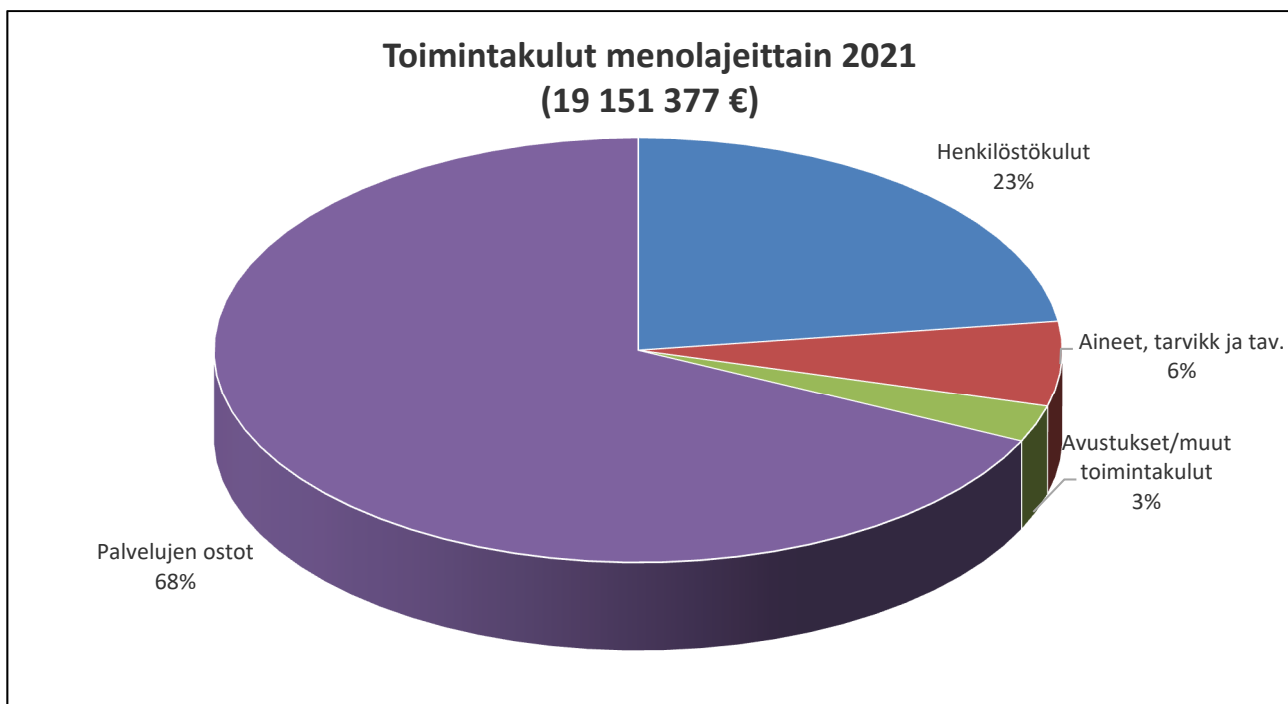
Kiitän Evijärven kunnan henkilökuntaa erinomaisesta työstä, ammattimaisesta toiminnasta, joustavuudesta ja venymisestä poikkeuksellisena aikana. Kiitokset myös kaikille yhteistyökumppaneille, joiden kanssa olemme yhdessä rakentaneet itseään suuremmasta Evijärvestä entistä parempaa paikkaa asua, elää ja yrittää. Yhdessä tekemisen ja yhteisen tulevaisuuden rakentamisen tiellä on hyvä jatkaa!

Mikko Huhtala
kunnanjohtaja

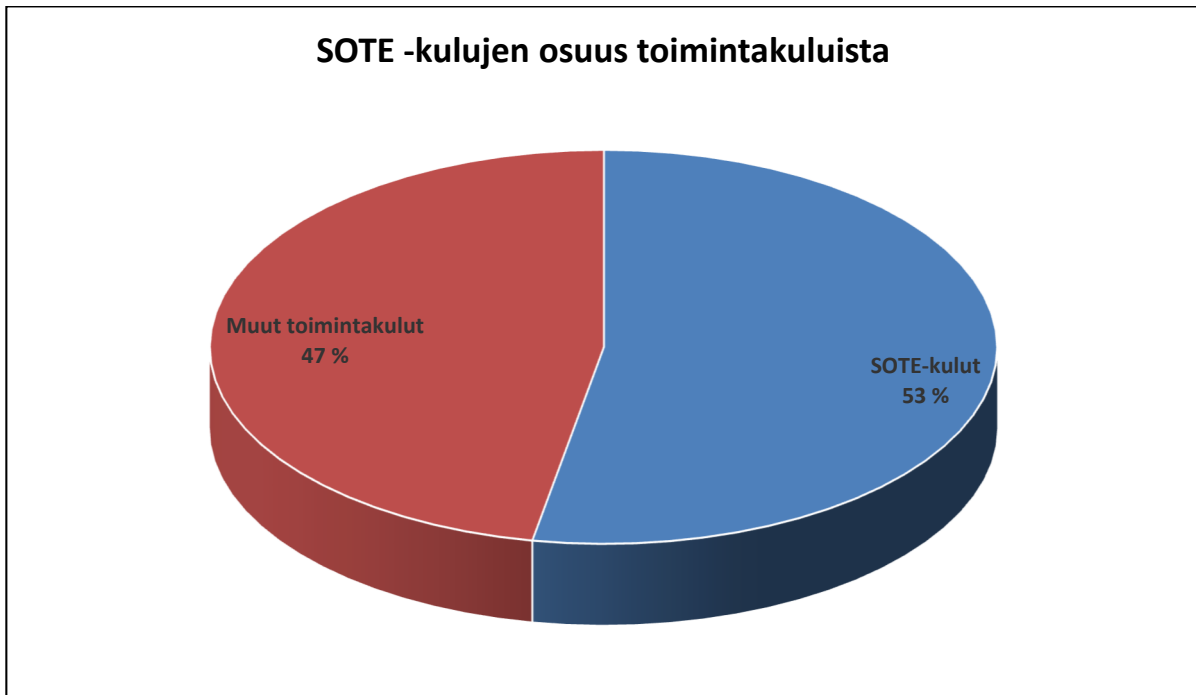
1.2 TILIVUOTTA 2021 KUVAAVAT KUVAAJAT



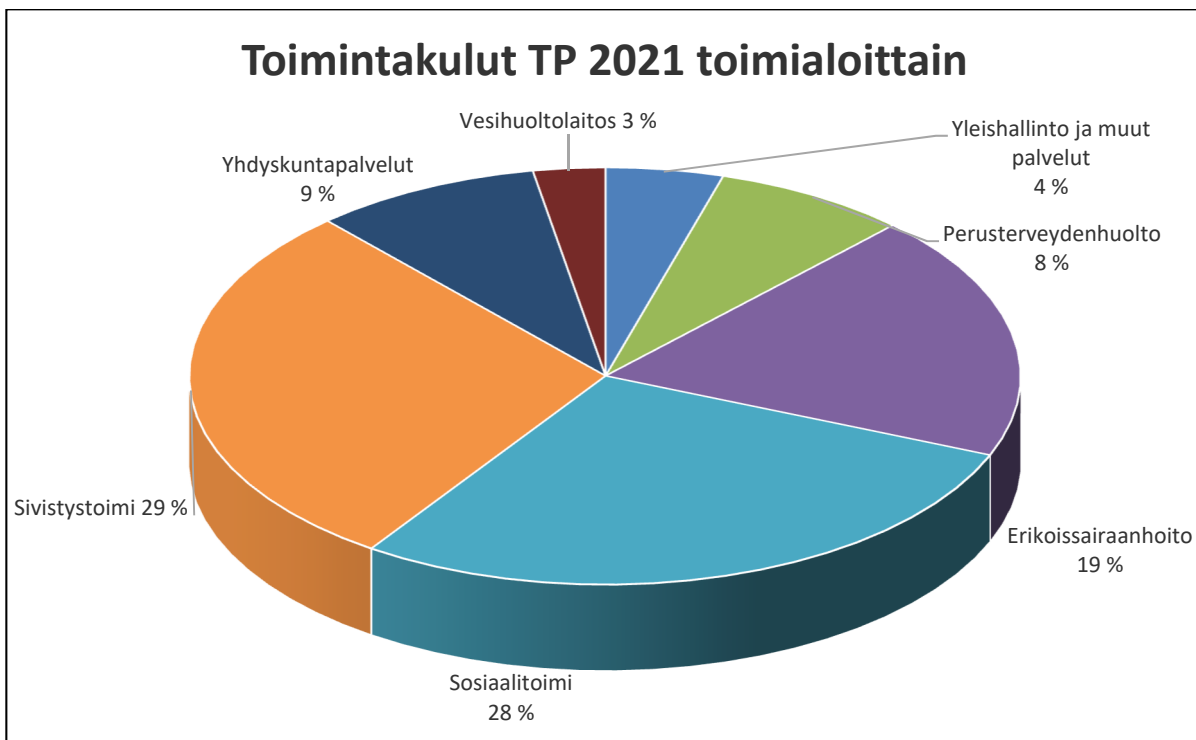
Kuva 1. Toimintakulut, kunnan omassa päätösvallassa olevat ja ostopalvelut vuonna 2021



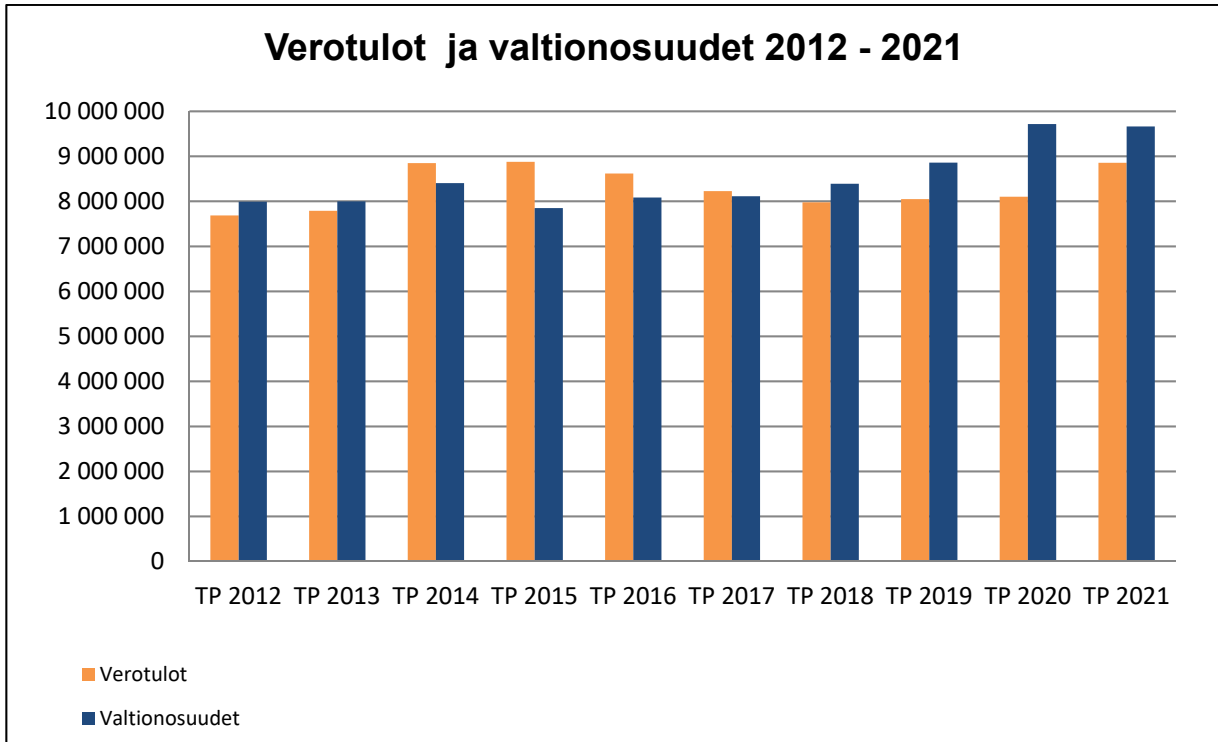
Kuva 2. Toimintakulut menolajeittain tilinpäätös 2021



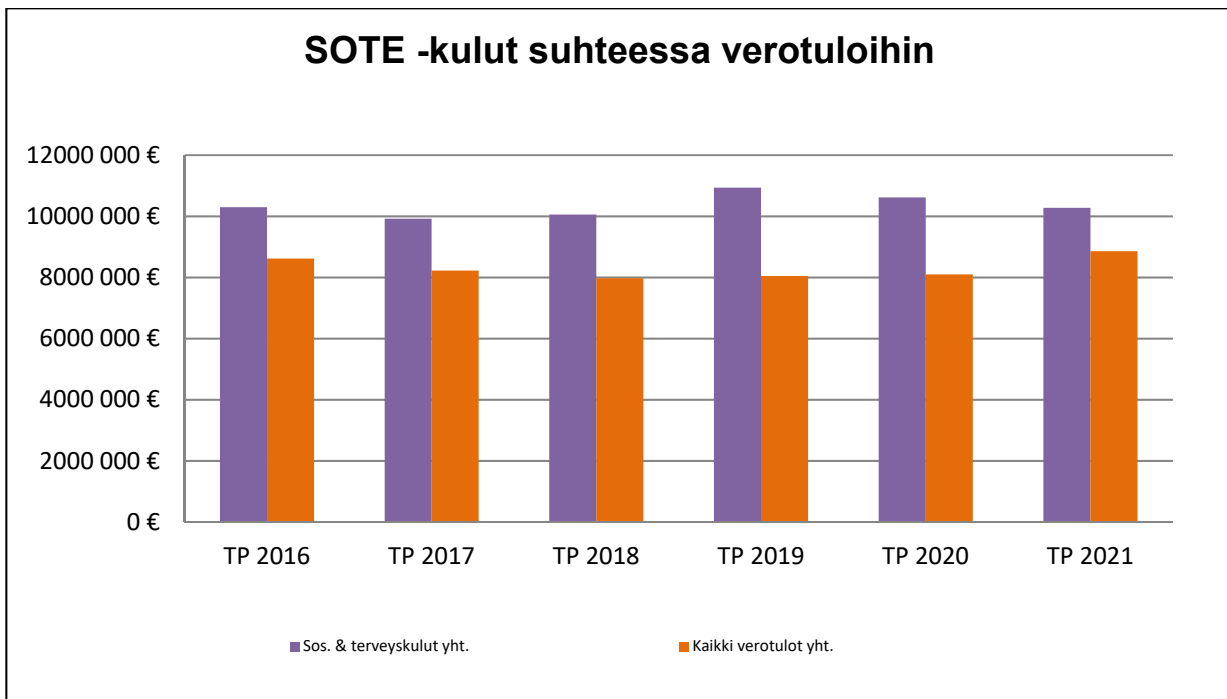
Kuva 3. SOTE-kulujen osuus toimintakuluista 2021



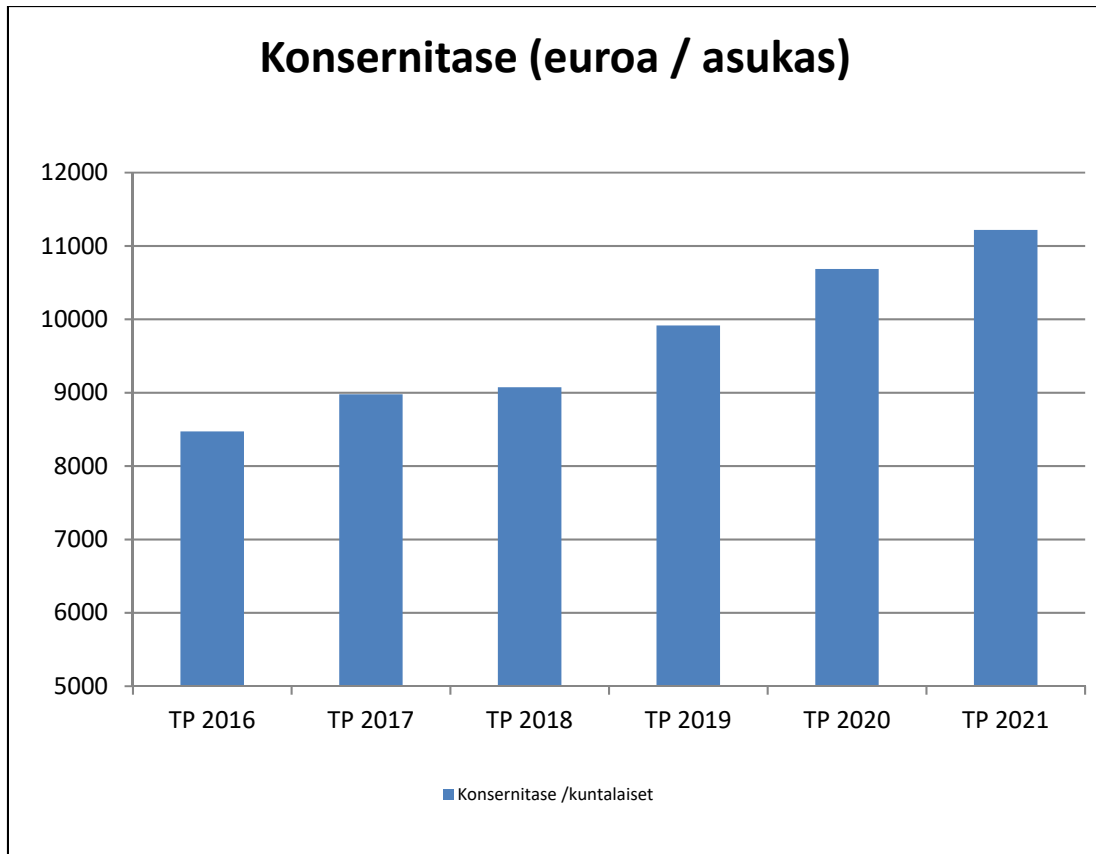
Kuva 4. Toimintakulut toimialoittain 2021



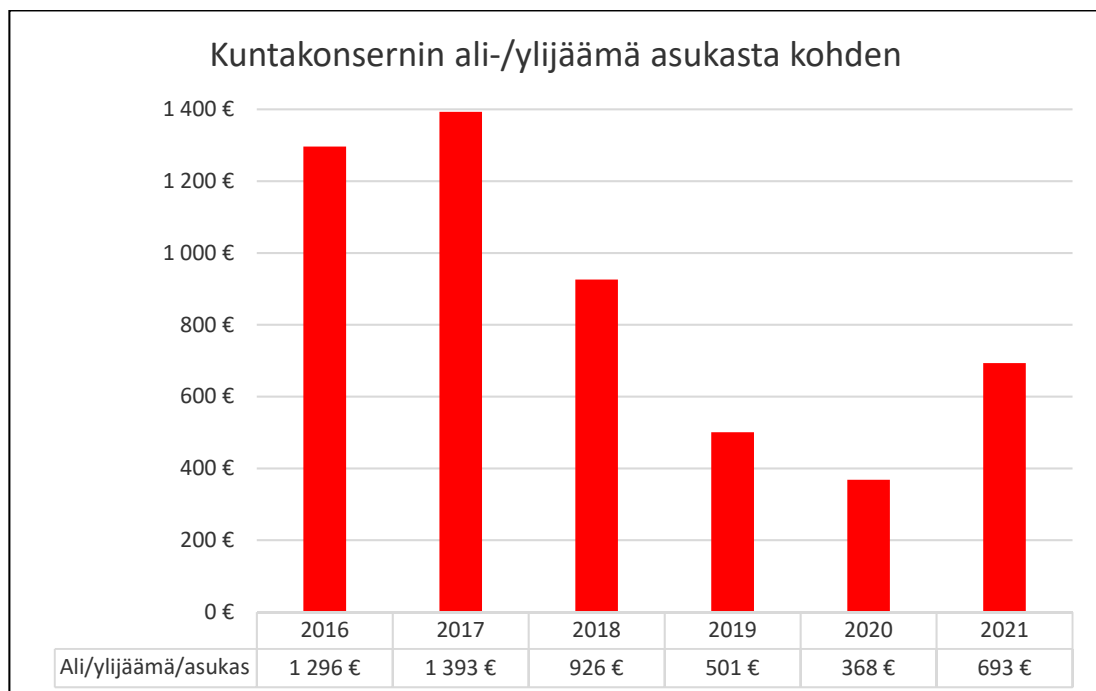
Kuva 5. Verotulot ja valtionosuudet vuosina 2012 - 2021.



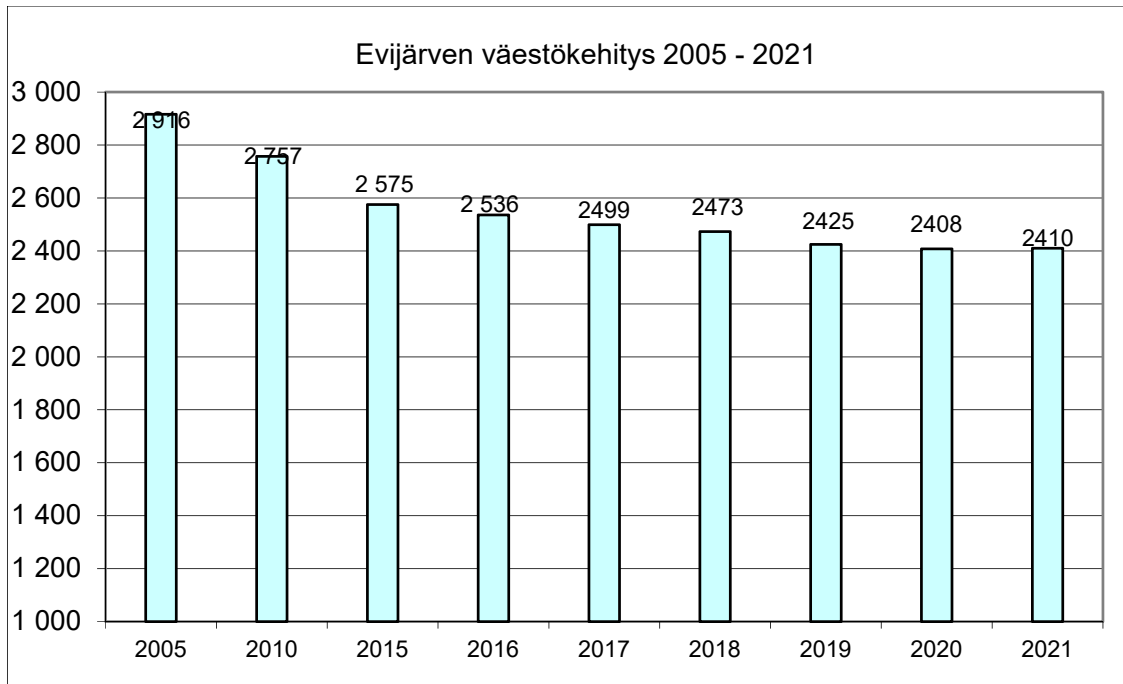
Kuva 6. Sosiaali- ja terveydenhuoltokulujen määrä suhteessa kunnan saamiin verotuloihin.



Kuva 7. Konsernitase asukasta kohden



Kuva 8. Kuntakonsernin yli/ali jäämä asukasta kohden



Kuva 9. Evijärven väestökehitys 2005 - 2021

1.3 KUNNANHALLITUKSEN SELONTEKO SISÄISEN VALVONNAN JÄRJESTÄMISESTÄ

Kirjanpitolautakunnan kuntajaoston ohjeen mukaan kunnanhallituksen on toimintakertomuksessa tehtävä selkoa, miten sisäinen valvonta ja siihen sisältyvä riskienhallinta on kunnassa järjestetty, onko valvonnassa havaittu puutteita kuluneella tilikaudella ja miten sisäistä valvontaa on tarkoitus kehittää. Sisäisen valvonnan järjestämisestä vastaa kunnanhallitus. Lisäksi kaikki ne toimielimet ja viranhaltijat, joille on annettu toimivaltaa kunnan varojen käytössä ja jotka toimivat viranomaisina, vastaavat sisäisen valvonnan toteuttamisesta.

Kunnan toimielinten ja viranhaltijoiden päätöksentekokulttuuria kehitetään jatkuvasti sekä korostetaan virkavastuuta asioiden valmistelussa ja päätöksenteossa. Sisäisen valvonnan ja riskienhallinnan vastuut on määritelty hallintosäännössä kunnanhallitukselle, lautakunnille ja esimiehille. Myös muu henkilöstö on vastuussa näistä asioista hoitamiensa tehtävien osalta. Päätöksenteossa on vuonna 2021 noudatettu 1.1.2020 voimaan tullutta hallintosääntöä.

Tilivelvolliset viranhaltijat ja esimiehet ovat velvollisia johtamaan, suunnittelemaan ja ohjaamaan toimintaa tavoitteiden saavuttamiseksi ja riskien hallitsemiseksi toiminnan luonteen mukaisesti. Toiminnan ja talouden seurannan ja arvioinnin perusteella heidän tulee myös välittömästi reagoida merkittäviin riskeihin ja poikkeamiin.

Sisäisen valvonnan ja riskienhallinnan perusteet ja ohje on uudistettu vuonna 2016. Kunnanhallitus hyväksyi sisäisen valvonnan ja riskienhallinnan ohjeen 21.11.2016 ja valtuusto hyväksyi sisäisen valvonnan ja riskien hallinnan perusteet 19.12.2016.

Sisäistä valvontaa toteutetaan hyväksytyjen perusteiden ja ohjeen mukaisesti. Kunnanhallitus seuraa saatavien kertymää säännöllisesti. Kunnanhallitus nimeää arvopapereiden ja rahavarojen tarkastajat ja tarkastusten säännöllisestä toteuttamisesta huolehditaan. Kunnanhallitus ja kunnanjohtaja seuraavat kunnan omistamien yhtiöiden talouden kehitystä välitilipäätösten ja kuukausiraporttien kautta.

Valtuuston ohjausvälineenä käytetään selkeitä tavoitteita ja mittareita, joiden toteutumista seurataan säännöllisesti. Tavoitteita ja mittareita kehitetään vuosittain. Toiminnan ja talouden tavoitteet ovat osa talousarviota, jota kunnan toiminnassa ja taloudenhoidossa on noudatettava. Tavoitteiden asettamisesta ohjeistetaan kunnan talousarvion laadintaohjeissa ja niiden mukaan tavoitteita asetettaessa tavoitteiden tulee olla oikeita asioita mittaavia ja konkreettisia.

Tavoitteiden asetteluun tulee vuosittain kiinnittää huomiota ja niiden tulee mitata toiminnan kannalta oleellisia asioita. Tavoitteiden osalta tulee paneutua taloudellisten ja toiminnallisten tavoitteiden asettamiseen ja selkeään esittämiseen ja mitattavuuteen. Tavoitteiden tulee olla selkeitä ja mitattavissa sekä kuntastrategian linjausten mukaisia. Tavoitteiden asettamista ja mittareita on kehitetty mittaamaan ja kuvaamaan toiminnan kannalta tärkeitä asioita. Kunnanhallitus ja valtuusto vahvistavat asetetut tehtäväalueittaiset toiminnan ja talouden tavoitteet talousarvion hyväksymisen yhteydessä. Taloutta seurataan ja siitä raportoidaan laajemmin vuosikolmanneksittain. Samassa yhteydessä seurataan myös investointien toteutumista.

Kunnan saatavien kertymisen seuranta ja valvontaa on korostettu henkilöstölle. Saatavien perintää pyritään tehostamaan. Laskutusta suorittavat viran-/toimenhaltijat seuraavat säännöllisesti saatavien kertymistä ja ryhtyvät toimenpiteisiin kunnan saatavien mahdollisimman pikaiseksi suorittamiseksi. Jokainen kunnan työntekijä on velvollinen noudattamaan toiminnassaan tarkkuutta ja sopimusten seuranta. Sisäisen valvonnan tulee ulottua myös työsuorituksiin. Mikäli näissä havaitaan puutteita, esimiehen on ryhdyttävä välittömästi toimenpiteisiin syiden selvittämiseksi ja tilanteen ratkaisemiseksi.

1.4 KUNNAN HALLINTO

Valtuustokauden 2021–2025 valtuuston paikkajako on seuraava: Suomen Keskusta 9 valtuutettua, Kansallinen Kokoomus 5 valtuutettua, SDP 1 valtuutettua, Kristillisdemokraatit 1 valtuutettu ja Vasemmistoliitto 1 valtuutettu.

Kuntayhtymä Kaksineuvoinen on tuottanut kunnan perusterveydenhuollon palvelut vuoden 2007 alusta ja sosiaalitoimen palvelut vuoden 2009 alusta. Maatalouslomituksen palvelut siirtyivät Kauhavan kaupungin vastattavaksi vuoden 2009 alusta ja maaseutupalvelut vuoden 2013 alusta. Ympäristöterveydenhuollon palvelut siirtyivät Seinäjoen kaupungin tuottamiksi vuoden 2011 alusta.

Hallinto-organisaatio:

- valtuusto,
- kunnanhallitus ja

seuraavat päävastuualueilla toimivat lautakunnat:

Yleishallinnon päävastuualue

- keskusvaalilautakunta
- tarkastuslautakunta

Sivistystoimen päävastuualue

- sivistyslautakunta

Teknisen toimen päävastuualue

- tekninen lautakunta

Valtuusto: 1.8.2021 alkaen

Puheenjohtaja Esko Ahonen, Kesk.
I varapj. Markus Kattilakoski, Kok
II varapj. Juha-Matti Kujala KD

Muut valtuutetut:

Antti Ahopelto, Kok
Juha Alkio, Kesk.
Jari Anttikoski, Kesk.
Pauli Hankikoksi, Kok
Kari Hernesaho, Kesk.
Kalle Kaski, Kesk.
Alina Lehto, Kesk.
Sebastian Mäkelä, Kesk.
Pasi Mäntylä, Kesk.
Jarkko Pahkakangas, Kok
Antti Perkkalainen, Vas
Jani Takamaa, Kok
Lasse Vertanen, SDP
Pertti Vesala, Kesk.

Kunnanhallitus:

Puheenjohtaja Alina Lehto, Kesk.
I varapj. Jani Takamaa, Kok
II varapj. Antti Perkkalainen, Vas

Muut hallituksen jäsenet:

Antti Aho, Kesk.
Marita Huhmarsalo, Kok
Sebastian Mäkelä, Kesk.
Mirva Pietilä, Kesk.

Tarkastuslautakunta:

Kari Hernesaho, puheenjohtaja
Lasse Vertanen, varapj.
Antti Haapoja
Emma Katajamäki
Ulla Lassila (Terhi Kultalahti 8.11.2021 asti)

Keskusvaalilautakunta:

Vuokko Sulkakoski, puheenjohtaja
Jukka Äyrä, varapj.
Ulla Lassila
Aarno Mars
Daniel Uusitalo

Sivistyslautakunta:

Ann-Helen Mäkelä, puheenjohtaja
Antti Ahopelto, varapj.
Tarja Jokela
Sakari Lehto

Valtuusto: 31.7.2021 asti

Puheenjohtaja Juha Alkio, Kesk.
I varapj. Mikko Saarijärvi, Kesk.
II varapj. Rita Haapasaari, Kesk.

Muut valtuutetut:

Jari Anttikoski, Kesk.
Heta-Mari Hernesniemi, Kok.
Matti Holm, Kesk.
Markus Kattilakoski, Kok.
Aapo Kirsilä, Kesk.
Terhi Kultalahti, Kesk.
Ulla Lassila, KD
Erkki Latukka, Kesk.
Pasi Mäntylä, Kesk.
Jarkko Pahkakangas, Kok.
Satu Ritala, Kesk.
Anssi Saari, SDP
Lasse Vertanen, SDP
Pertti Vesala, Kesk.

Puheenjohtaja Jari Anttikoski, Kesk.
I varapj. Marja-Leena Kultalahti, Kesk.
II varapj. Markus Kattilakoski, Kok

Teemu Kauris, SDP
Aapo Kirsilä, Kesk.
Alina Lehto, Kesk.
Satu Ritala, Kesk.

Ulla Lassila, puheenjohtaja
Matti Holm, varapj.
Tarja Jokela
Lasse Vertanen
Yrjö Vertanen

Vuokko Sulkakoski, puheenjohtaja
Maritta Hanhikoski
Petteri Laukkonen
Matti Saari
Anne Kniivilä

Ann-Helen Mäkelä, puheenjohtaja
Juha Niemissalo, varapj.
Anne Joensuu
Anne Kniivilä

Johannes Mäkinen
Saija-Liisa Niemi
Iiris Takamaa

Terhi Kultalahti
Sami Pesonen
Anssi Saari

Tekninen lautakunta:

Pasi Mäntylä, puheenjohtaja
Jarkko Pahkakangas, varapj.
Kalle Kaski
Minja Keto
Juha-Matti Kujala
Marja-Leena Kultalahti
Noora Sipponen

Pasi Mäntylä, puheenjohtaja
Jyrki Mikkola, varapj.
Rita Haapasaari
Heta-Mari Hernesniemi
Minja Keto
Erkki Latukka
Jarkko Pahkakangas

Kunnanviraston organisaatio tilinpäätösvuonna 2021:

Kunnanvirasto, jonka muodostaa koko kunnan henkilöstö, johtaa kunnanjohtaja.
Hallinto-osasto, osastopäällikkö kunnanjohtaja.
Sivistysosasto, osastopäällikkö sivistystoimenjohtaja.
Tekninen osasto, osastopäällikkö kunnaninsinööri.

Tilivelvolliset vuonna 2021:

- kunnanhallituksen jäsenet,
- sivistyslautakunnan jäsenet,
- teknisen lautakunnan jäsenet,
- kunnanjohtaja,
- sivistystoimenjohtaja,
- kunnaninsinööri.

1.5 KUNTASTRATEGIA

Evijärven kunnan elinvoima ja hyvinvointistrategia- kuntastrategia 2025 on hyväksytty kunnanvaltuustossa kesäkuussa 2016.

Kuntastrategian vision mukaan Itseään suurempi kunta - Evijärvi tarjoaa

- vireän, viihtyisän sekä turvallisen elinympäristön luonnon ja vesistöjen äärellä
- hyvää elämää tukevat palvelut
- aktiivisen ja yritteliään toimintaympäristön

Nämä yhdessä laadukkaan toiminnan ja tasapainoisen kuntatalouden kanssa mahdollistavat itsenäisen Evijärven kunnan vetovoimaisuuden, elinvoiman ja menestyksen tulevaisuudessa!

Kuntastrategian missiossa on määritetty, että Itsenäisenä Evijärvi voi parhaiten päättää mikä on kunnalle ja kuntalaisille parhaaksi – kunnan kokonaisuus hahmotetaan ja sitä edistetään yhteistoiminnan sekä harkitun päätöksenteon perustana. Evijärvi edistää kunnan elinvoimaa, terveyttä ja hyvinvointia sekä yrittämisen edellytyksiä. Itsenäisenä kuntaa kehitetään yhteistyössä haluttuun suuntaan - kunnan toimintoja ja palvelurakenteita uudistetaan nykyisillä ja uusilla toimintatavoilla. Kehittämistä toteutetaan joustavasti hallitun uusiutumisen ja yrittäjyysmäisyyden tukemana.

Strategiassa Evijärvellä havaittiin olevan paljon vahvuuksia ja mahdollisuuksia, joille rakentaa. Kunta voi edelleen vahvistaa olevia vahvuuksia sekä hyödyntää havaitut mahdollisuudet. Omilla toimilla voi myös vahvistaa heikkouksia sekä torjua uhkia.

Kuntastrategiassa linjatut Evijärven kunnan tulevaisuuden strategiset painopistealueet ja päämäärät ovat:

- Talous: Vakaa ja tasapainoinen kuntatalous
- Palvelut: Ennakoivat, uudistuvat ja laadukkaat palvelut kustannustehokkaasti
- Elinkeinot ja elinvoima: Kilpailukykyinen ja vetovoimainen toimintaympäristö
- Asuminen ja hyvinvointi: Turvallinen ja viihtyisä asuinympäristö sekä hyvinvoinnin ja terveyden edistäminen

Kunta tavoittelee menestystä strategian painopisteillä ja tavoitteilla. Ne linjaavat kunnan toimintaa ja kehittämistä sekä päätöksentekoa. Näiden kaikkien tulee pohjautua vahvasti kuntastrategian linjauksiin, painopisteisiin ja tavoitteisiin.

Kuntastrategian toimenpideohjelmalla (TPO) toteutetaan strategian linjauksia ja painotuksia käytännön toimenpitein. Strategian toteuttaminen toimenpideohjelmalla on nähty hyväksi toimintatavaksi, näin strategia jalkautuu käytäntöön ja sen linjaukset siirtyvät käytännön toimenpiteiksi. Strategiaa ja sen toimenpideohjelman toteutusta seurataan säännöllisesti.

Vuosien 2020 ja 2021 toimintaa ohjannut kuntastrategian toimenpideohjelmaa valmisteltiin strategian ohjausryhmässä sekä kunnan johtoryhmässä kevään 2020 aikana. Elinkeinotyöryhmä osallistui toimenpideohjelman osion 3 elinkeinot ja elinvoima valmisteluun. Iltakoulussa 4.3.2020 yhtenä aiheena oli kuntastrategian toimenpideohjelman ideointi. Toimenpideohjelmissa huomioitiin myös strategian toteutuksen yhteydessä sekä eri tilaisuuksissa tullut palaute ja kehitysideat. Kunnanhallitus hyväksyi Toimenpideohjelman 2020 – 2021 29.6.2020.

Toimenpideohjelman tavoitteet johdettiin kuntastrategiassa asetetuista tavoitteista ja linjauksista. Toimenpideohjelman perusrunko on vastaava kuin edellisessä toimenpideohjelmissa. Toimenpideohjelma 2020–2021 jaettiin aiempien ohjelmien tapaan kuntastrategian neljän strategisen painopistealueeseen. Toimenpideohjelmaan kirjattiin tavoitteiden alle toteutettavat toimenpiteet sekä vastuutahot näille toimille. Erillisiä tavoitekokonaisuuksia on 20 ja niiden alla on useita alakohtia. Kuntastrategian ja toimenpideohjelman toimenpiteiden toteuttamiseen varattiin määräraha talousarvioon.

Kuntastrategiaa toteutumista seurataan säännöllisesti. Strategian toteutumisen seurantaan ja arviointiin sekä tulevien ohjelmien valmisteluun on nimetty strategian ohjausryhmä. Ohjausryhmä seuraa ja arvioi toimenpideohjelman toteutumista ja ohjelman toteuma viedään kokouspykälänä tiedoksi hallitukselle ja valtuustolle.

1.6 MUUTOKSENHAKUPROSESSIT TILINPÄÄTÖSVUODEN AIKANA

Vuoden 2021 aikana Vaasan hallinto-oikeus antoi ratkaisun viiteen kunnan toimielimen päättämään asiaan. Vuoden 2021 lopussa Vaasan hallinto-oikeudessa on käsiteltävänä kolme Evijärven toimielinten päätöksistä tehtyä valitusta, joista kaksi on tehty vuoden 2021 aikana ja yksi vuonna 2020.

Vuoden 2021 aikana Vaasan hallinto-oikeuden antama ratkaisu:

Kunnanvaltuusto:

- Päätös määräalan myynnistä. 16.12.2019 § 66. Valtuuston päätös kumoutui.
- Päätös Evijärven rantaosayleiskaavasta. 18.3.2019 § 15. Valitus hylättiin.

Sivistyslautakunta:

- Päätös koulukuljetusten hankinnasta. 29.9.2020 § 84. Valitus hylättiin.

Tekninen lautakunta:

- Päätös avustuksen myöntämisestä tiekunnalle. 16.3.2020 § 21. Valitus jätettiin tutkimatta.
- Päätös urakoitsijan valinnasta. 20.4.2020 § 29. Valitus hylättiin.

Vaasan hallinto-oikeudessa vireillä olevat asiat koskevat Teknisen lautakunnan päätöksiä:

- Päätös yhdyskuntateknisten laitteiden sijoittamisesta. 25.10.2021 § 63 ja 64.
- Päätös maa-ainelain ja ympäristönsuojelulain mukaiseen yhteislupa-hakemukseen. 3.5.2021 § 24.
- Päätös roskaantuneen maa-alueen siivoamisesta. 26.10.2020 § 55.

Korkeimmassa hallinto-oikeudessa on vireillä yksi valitus koskien Vaasan hallinto-oikeuden hylkäämää valitusta Teknisen lautakunnan päätöksestä urakoitsijan valinnasta. 20.4.2020 § 29. VaHaO 21/0096/2.

Muista oikeusasteista ei ollut asioita vireillä eikä asioista tullut ratkaisuja vuoden 2021 aikana.

2. TILIKAUDEN TULOKSEN MUODOSTUMINEN JA TOIMINNAN RAHOITUS

2.1 TULOSLASKELMA JA SEN TUNNUSLUVUT

TULOSLASKELMA	TP 2018	TP 2019	TP 2020	TP 2021
Euroa				
Toimintatuotot				
Myyntituotot	823 315	805 170	742 997	834 585
Maksutuotot	65 501	64 278	50 487	46 235
Tuet ja avustukset	55 921	60 848	45 091	71 723
Muut toimintatuotot	884 413	813 730	791 851	840 069
Toimintatuotot yhteensä	1 829 149	1 744 025	1 630 426	1 792 611
Toimintakulut				
Henkilöstökulut	-4 036 226	-4 134 449	-4 216 979	-4 369 811
Palvelujen ostot	-12 713 691	-13 691 837	-13 236 942	-13 006 356
Aineet, tarvikkeet ja tavarat	-1 172 377	-1 248 306	-1 143 437	-1 237 538
Avustukset	-166 111	-222 669	-369 228	-186 797
Muut toimintakulut	-318 616	-260 295	-427 587	-350 876
Toimintakulut yhteensä	-18 407 021	-19 557 556	-19 394 172	-19 151 377
muutos, prosenttia	3,4	6,3	-0,8	-1,3
Toimintakate	-16 577 872	-17 813 530	-17 763 746	-17 358 766
Verotulot yht.	7 975 110	8 046 490	8 100 088	8 855 198
Kunnallisvero	6 586 632	6 699 083	6 732 803	7 118 602
Kiinteistövero	749 729	763 861	693 331	761 272
Yhteisövero	638 749	583 545	673 954	975 324
Valtionosuudet	8 389 397	8 859 870	9 715 300	9 661 002
Valtionosuudet ja Verotulot yht.	16 364 507	16 906 360	17 815 388	18 516 200
Rahoitustuotot ja -kulut				
Korkotuotot	50 995	58 146	69 583	89 470
Muut rahoitustuotot	47 317	665 686	669 604	229 470
Korkokulut	0	0	-1 288	0
Muut rahoituskulut	-340 610	-87 478	-494 602	-46 122
Rahoitustuotot ja -kulut yht.	-242 299	636 354	243 297	272 817
Vuosikate	-455 664	-270 817	294 939	1 430 250
Poistot ja arvonalentumiset				
Suunnitelman mukaiset poistot	-514 660	-618 897	-744 197	-840 025
Arvon alentumiset				
Poistot ja arvonalentumiset	-514 660	-618 897	-744 197	-840 025
Satunnaiset tuotot ja kulut				
Satunnaiset tuotot	0	0	0	0
Tilikauden tulos	-970 324	-889 714	-449 258	590 225
Tuloslaskelman tunnusluvut:				
Toimintatuotot/toimintakulut %	9,94 %	8,92 %	8,41 %	9,36 %
Vuosikate/poistot %	-88,54 %	-43,76 %	39,64 %	170,26 %
Vuosikate €/asukas	-184,26	-111,68	122,48	593,47
Asukasluku	2473	2425	2408	2410
Asukasluku 18-65 v.				
Kunnallisvero %	21,5	21,5	21,5	22,5
Investoinnit/poistot	153 %	197 %	205 %	232 %
Valtionosuudet/verotulot %	105 %	110 %	120 %	109 %

2.2 RAHOITUSLASKELMA JA SEN TUNNUSLUVUT

RAHOITUSLASKELMA	TP 2018	TP 2019	TP 2020	TP 2021
Euroa				
Toiminnan rahavirta				
Vuosikate	-455 664	-270 817	294 939	1 430 250
Satunnaiset erät	0	0	0	0
Tulorahoituksen korjauserät	-65 479	-4 713	403	-34 517
Toiminnan rahavirta	-521 143	-275 530	295 342	1 395 733
Investointien rahavirta				
Investointimenot	-956 086	-1 383 997	-1 590 966	-2 488 581
Rahoitusosuudet investointeihin	74 934	159 795	60 992	501 627
Pysyvien vastaavien hyödykkeiden luov.				
Investointien varsinaiset myyntituotot	28 484	2 549	5 615	
Investointien myyntivoitot/-tappiot	65 479	4 713	-403	34 517
Pysyvien vastaavien hyödykkeiden luov.	93 963	7 262	5 213	34 517
Investointien rahavirta netto	-787 189	-1 216 939	-1 524 762	-1 952 437
TOIMINNAN JA INVEST. RAHAVIRTA	-1 308 332	-1 492 469	-1 229 421	-556 704
RAHOITUKSEN RAHAVIRTA				
Antolainauksen muutokset				
Antolainasaamisten lisäykset	0	0	0	0
Antolainasaamisten vähennykset	6 945	7 050	7 157	37 539
Antolainauksen muutokset netto	6 945	7 050	7 157	37 539
Lainakannan muutokset				
Pitkäaikaisten lainojen lisäys				
Pitkäaikaisten lainojen vähennys	0	0	0	0
Lyhytaikaisten lainojen muutos	550 000	1 000 000	3 200 000	-200 000
Lainakannan muutokset netto	550 000	1 000 000	3 200 000	-200 000
Muut maksuvalmiuden muutokset				
Toimeksiantojen var. ja pääomien muutos	-1 148	-57 767		645
Saamisten muutos	77 677	-100 689	180 615	-119 564
Korottomien velkojen muutos	230 657	1 331 458	-1 534 129	870 063
Muut maksuvalmiuden muutokset netto	307 186	1 173 003	-1 353 514	751 144
RAHOITUKSEN RAHAVIRTA	864 131	2 180 054	1 853 642	588 682
RAHAVAROJEN MUUTOS	-444 201	687 584	624 222	31 978
Rahavarat 31.12.	5 987 300	6 674 885	7 299 106	7 331 085
Rahavarat 1.1.	6 431 501	5 987 300	6 674 885	7 299 106
Rahavarojen muutos	-444 201	687 584	624 222	31 978

Rahoituslaskelman tunnusluvut:

Toiminnan ja investointien rahavirran kertymä 5 vuodelta, €

Toiminnan ja investointien rahavirran kertymä 5 vuodelta, €	4 192 715	-2 838 085	-3 997 069	-4 221 255
Investointien tulorahoitus, %	-51,71	-22,12	19,28	71,98
Pääomamenojen tulorahoitus, %	-52,12	-22,25	19,37	73,37
Lainakanta, milj. €	5,5	6,5	9,7	9,5
Lainat €/asukas	2 224	2 680	4 028	3 492
Lainanhoitokate	-0,74	-0,33	0,24	1,20
Rahavarat 31.12., milj. €	6,0	6,7	7,3	7,3
Kassastamaksut/vuosi, milj. €	19,6	20,9	21,4	21,2
Kassan riittävyys, pv	111,33	116,74	123,44	126,31
Asukasluku	2473	2425	2408	2410
Investointimenot €/kuntalainen	356	505	635	824

2.3 TASE JA SEN TUNNUSLUVUT

VASTAAVAA	2021	2020	VASTATTAVAA	2021	2020
	1 000 €	1 000 €		1 000 €	1 000 €
A PYSYVÄT VASTAAVAT	15 667	14 557	A OMA PÄÄOMA	12 177	11 587
I Aineettomat hyödykkeet	117	146	I Peruspääoma	8 749	8 749
2. Muut pitkävaik. menot	117	146	V Edellisten tilikausien ylijäämä	2 837	3 287
II Aineelliset hyödykkeet	10 898	9 734	VI Tilikauden yli-/ alijäämä	590	-449
1. Maa- ja vesialueet	1 315	1 259			
2. Rakennukset	6 033	5 538	B POISTOERO JA VAPAA- EHTOISET VARAUKSET		
3. Kiinteät rakent. ja laitteet	2 342	2 543	C PAKOLLISET VARAUKSET		
4. Koneet ja kalusto	136	249			
5. Ennakkomak. ja keskener. hank.	1 072	145	D TOIMEKSIANTOJEN PÄÄOMAT	52	51
III Sijoitukset	4 652	4 677	1. Valtion toimeksiannot	0	0
1. Osakkeet ja osuudet	4 498	4 486	2. Lahjoitusrahast. pääomat	51	51
3. Muut lainasaamiset	142	179	3. Muut toimeksiantojen pääomat	1	0
4. Muut saamiset	12	12	E VIERAS PÄÄOMA	11 342	10 672
B TOIMEKSIANTOJEN VARAT	25	25	I Pitkäaikainen	0	0
1. Valtion toimeksiannot	0	0	2. Lainat rahoitus- ja va- kuutuslaitoksilta	0	0
2. Lahjoitusrahastojen erityiskatteet	25	25	3. Lainat julkisyhteisöiltä		
C VAIHTUVAT VASTAAVAT	7 879	7 728	II Lyhytaikainen	11 342	10 672
I Vaihto-omaisuus			2. Lainat rahoitus- ja vakuutus- laitoksilta	9 500	9 700
II Saamiset	548	429	3. Lainat julkisyhteisöiltä	0	0
Pitkäaikaiset saamiset	0	0	5. Saadut ennakot	57	91
1. Myyntisaamiset	0	0	6. Ostovelat	1 177	390
3. Muut saamiset	0	0	7. Muut velat	77	73
Lyhytaikaiset saamiset	548	429	8. Siirtovelat	531	418
1. Myyntisaamiset	134	141	VASTATTAVAA YHTEENSÄ	23 571	22 310
2. Lainasaamiset	7	7			
3. Muut saamiset	286	279	TASEEN TUNNUSLUVUT		
4. Siirtosaamiset	121	2	Omavaraisuusaste, %	52 %	52 %
III Rahoitusarvopaperit	6 688	6 432	Suhteellinen velkaantuneisuus-%	56 %	54 %
IV Rahat ja pankkisaamiset	643	867	Kertynyt yli-/alijäämä, 1000 €	3 428 €	2 837 €
VASTAAVAA YHTEENSÄ	23 571	22 310	Kertynyt yli-/alijäämä €/as	1 422 €	1 178 €
			Lainakanta 31.12., 1000 €	9 500	9 700
			Lainakanta 31.12., €/asukas	3 942 €	4 028 €
			Lainat ja vastuut, 31.12.	10 317 €	10 568 €
			Lainat ja vastuut, €/asukas	4 281 €	4 389 €
			Lainasaamiset 31.12., 1000 €	142	179
			Asukasmäärä	2 410	2 408

2.4 KOKONAISTULOT JA KOKONAISMENOT 2021

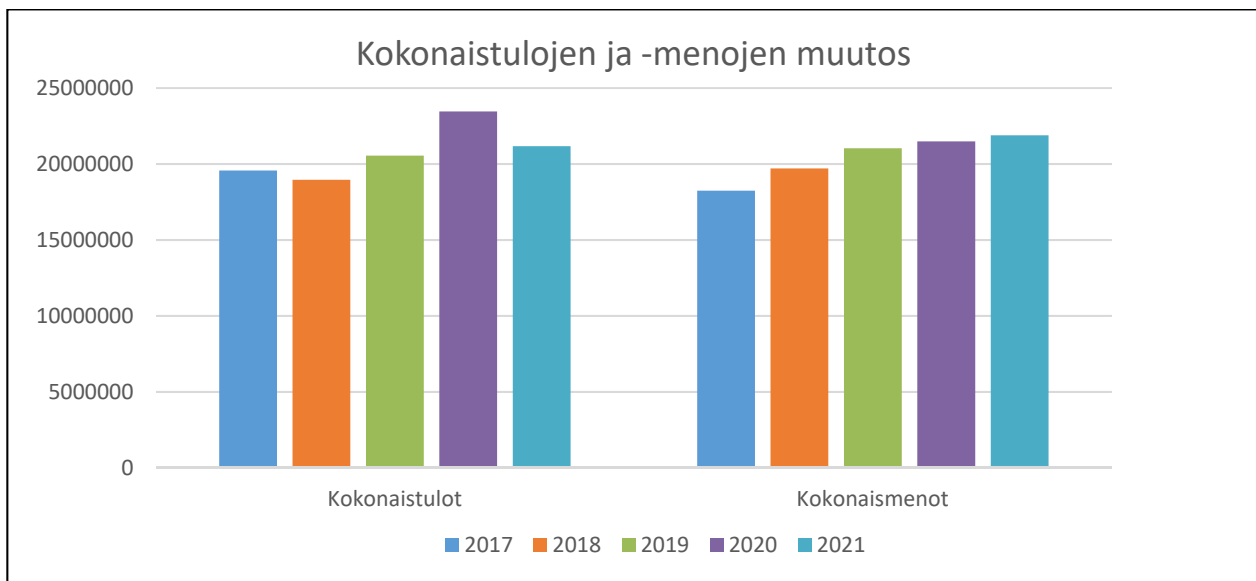
TULOT	€	%	MENOT	€	%
Varsinainen toiminta			Varsinainen toiminta		
Toimintatuotot	1 792 611	8,47	Toimintakulut	19 151 377	87,51
Verotulot	8 855 198	41,84	- Valmistus omaan käyttöön		
Valtionosuudet	9 661 002	45,64	Korkokulut	0	0,00
Korkotuotot	89 469	0,42	Muut rahoituskulut	46 122	0,21
Muut rahoitustuotot	229 470	1,08	Satunnaiset kulut		
Satunnaiset tuotot	0	0,00	Tulorahoituksen korjaukset		
Tulorahoituksen korjaukset			+/- Pakollisten var. muutos		
- Käyttöomaisuuden	-34 517	-0,16	- Käyttöomais. myyntitap.		
myyntivoitot			Investoinnit		
Investoinnit			Käyttöomaisuusinvestoinnit	2 488 581	11,37
Rahoitusosuudet invest.men.	501 627	2,37	Rahoitustoiminta		
Käyttöomaisuuden myyntitulot	34 517	0,16	Antolainasaamisten lisäyks.		0,00
Rahoitustoiminta			Pitkäaikaisten lainojen väh.	0	0,00
Antolainasaamisten vähennykset	37 539	0,18	Lyhytaikaisten lainojen väh.	200 000	0,91
Pitkäaikaisten lainojen lisäys			Oman pääoman vähennykset		
Lyhytaikaisten lainojen lisäys			Kokonaismenot yhteensä	21 886 081	100,0
Oman pääoman lisäykset					
Kokonaistulot yhteensä	21 166 915	100,0			

Täsmäytys rahoituslaskelmaan:

Kokonaistulot	21 166 915
Kokonaismenot	21 886 081
	€ -719 166

Rahoituslaskelma	
Muut maksuvalmiuden muutokset	[751 144]
Rahavarojen muutos	[31 978]
	€ [719 166]

Erotus 0



Kuva 10. Kokonaistulojen ja -menojen muutos 2017 - 2021

2.5 KONSERNIN TOIMINTA

Kunnanvaltuusto on 17.12.2018 hyväksynyt 1.1.2019 voimaan tulleen konserniohjeen, jossa todetaan kuntakonsernin operatiivinen johtaminen ja konserniin kuuluvien yhteisöjen velvollisuudet emoyhteisöön nähden. Samoin 1.1.2020 voimaan tulleessa hallintosäännössä todetaan, että kunnan konsernijohtoon kuuluu kunnanhallitus, kunnanjohtaja ja osastopäälliköt vastuualueensa yhteisöjen osalta (Hallintosääntö § 10).

Evijärven kuntakonserniin kuuluvat tytäryhteisöt ja säätiöt, joihin kunnalla on kirjanpitolain 1 luvun 5 §:n tarkoittama määräysvalta.

Kunnan kuntakonserniin kuuluvat seuraavat kunnan määräysvallassa olevat yhteisöt:

- | | |
|---|-------|
| • Evilämpö Oy | 100 % |
| • Kiinteistö Oy Evijärven kunnanvirasto | 80 % |
| • Asunto Oy Evijärven Tervahauta | 100 % |
| • Asunto Oy Nykälänaho | 100 % |
| • Asunto Oy Kultalahti | 100 % |

Kunnan osakkuusyhteisöllä tarkoitetaan kirjanpitolain 1 luvun 7 ja 8 §:ien tarkoittamaa omistusyhteyttä ja osakkuusyhteyttä.

Kunta on osakkaana seuraavissa yhteisöissä:

- Järvinet Oy
- Ab Ekorosk Oy

Kunta on jäsenenä seuraavissa kuntayhtymissä ja muissa yhteisöissä:

- Etelä-Pohjanmaan liitto
- Etelä-Pohjanmaan sairaanhoitopiirin kuntayhtymä
- Eskoon sosiaalipalvelujen kuntayhtymä
- Järvisseudun ammatillisen koulutuksen koulutuskuntayhtymä (JAMI)
- Kuntayhtymä Kaksineuvoinen

Konsernitaseeseen on yhdistelty yllä mainitut tytäryhtiöt ja kuntayhtymät.

Keskinäinen omistus sekä saatava- ja velkasuhteet on eliminoitu nimellis- eli pariarmenelmällä.

Tytäryhtiöiden suorittamien poistojen ja kunnan suunnitelmapoistojen mukainen erotus on noin 2,38 miljoonaa euroa, jolla summalla on vastaavasti vähennetty kuntakonsernin omaa pääomaa. Konsernin omavaraisuusasteeseen tämä vaikuttaa vähentävästi noin 5 %.

Kiinteistö Oy Evijärven Kunnan Virastotalon osalta on ulkopuolisten omistama vähemmistön osuus esitetty erillisenä eränä suosituksen mukaisesti.

Etelä-Pohjanmaan sairaanhoitopiirin kuntayhtymä oli alentanut peruspääomaansa 110.153,97 €. Konsernin eliminointikirjauksissa on tämä huomioitu vähentäen edellisen tilikauden ali-/ylijäätymää ja kunnan kuntayhtymäosuuksia.

Järvisseudun ammatillisen koulutuksen koulutuskuntayhtymän (JAMI) peruspääoman korotus eliminointikirjauksissa on otettu huomioon yhteensä 89.569,97 €.

Samoin Eskoon sosiaalipalvelujen kuntayhtymä korotti peruspääomaansa 13.485,81 €.

Kaikille kunnan 100 % omistamille yhteisöille (Evilämpö Oy, Asunto Oy Evijärven Tervahauta, Asunto Oy Nykälänaho ja Asunto Oy Kultalahti) laadittiin vuoden 2019 talousarviovalmistelussa mittarit ja tavoitteet. Niiden toteutuminen arvioidaan ja raportoidaan tilinpäätöksissä vuodesta 2019 alkaen. Asuntoyhtiöissä tehtiin kunnossapitosuunnitelman mukaisia korjaus- ja kunnostustöitä.

Konserniyhtiöiden toiminnalliset tavoitteet ja niiden toteutuminen:

Evijärven kunnan kuntakonserniin kuuluu seuraavat tytäryhteisöt, joihin kunnalla on määräysvalta: Evilämpö Oy (100 %), Kiinteistö Oy Evijärven kunnanvirasto (80 %), As. Oy Evijärven Tervahauta (100 %), As. Oy Nykälänaho (100 %), As. Oy Kultalahti (100 %).

Kunta on myös osakkaana Järvinet Oy:ssä ja Ab Ekorosk Oy:ssä. Lisäksi kunta on mukana seuraavissa kuntayhtymissä: Etelä-Pohjanmaan liitto, Etelä-Pohjanmaan sairaanhoitopiirin kuntayhtymä, Eskoon sosiaalipalvelujen kuntayhtymä, Järviseudun ammatillisen koulutuksen koulutuskuntayhtymä (JAMI) ja Kuntayhtymä Kaksineuvoinen.

Evilämpö Oy on kunnan 100 % omistama yhtiö, jonka tehtävänä on tuottaa ja jakaa kaukolämpöä Evijärvellä paikallisesti, käyttö- ja toimitusvarmasti, turvallisesti ja taloudellisesti. Evilämpö Oy:n tavoitteet on kuvattu alla olevassa taulukossa.

Tavoite	Toimenpide	Mittari	Toteutuminen
Toiminnan taloudellisuus ja kannattavuus	- Evilämpö Oy toimii taloudellisesti ja kannattavasti	- Tilikauden tulos on voitollinen	- Tilikauden tappio 1 480,68 €
Tyytyväiset asiakkaat	- Evilämmön toiminta on laadukasta ja keskeytyksetöntä. Asiakastytyvyyttä mitataan säännöllisesti	- Asiakastytyväisyyskysely vuonna 2021	- Asiakastytyväisyyskyselyä ei ole toteutettu vuonna 2021 - Lämmöntoimituksesta ei ole tullut negatiivista palautetta
Uuden lämpölaitoksen suunnittelu	- Uusi lämpölaitos suunnitellaan vuonna 2021	- Suunnittelu valmistuu	- Laitoksen saneeraus on siirretty vuoteen 2023

As. Oy Evijärven Tervahauta on kunnan 100 % omistama yhtiö, jonka tehtävänä on vuokra-asuntojen hallinta. Tavoitteet kuvattu alla taulukossa.

Tavoite	Toimenpide	Mittari	Toteutuminen
Asuntojen käyttöasteen pitäminen vähintään 80%	- Huoneistojen ja ympäristön pitäminen siistissä ja viihtyisässä kunnossa sekä asuntojen markkinointi	- Asuntojen käyttöastetta mitataan neljännesvuosittain	- Asunto-osakeyhtiön keskimääräinen käyttöaste vuonna 2021 oli 66 %. Edellisenä vuonna 69 %
Turvallisen ja viihtyisän	- Kunnossapitotarvesuunnitelman mukaiset korjaukset, kiinteistönhuolto	- Asukastytyväisyyskysely (kevät 2021)	- Asiakastytyväisyyskysely jäi toteuttamatta.

asuinympäristön edistäminen			
-----------------------------	--	--	--

As. Oy Nykälänaho on kunnan 100 % omistama yhtiö, jonka tehtävänä on vuokra-asuntojen hallinta. Tavoitteet kuvattu alla taulukossa.

Tavoite	Toimenpide	Mittari	Toteutuminen
Asuntojen käyttöasteen pitäminen vähintään 80%	- Huoneistojen ja ympäristön pitäminen siistissä ja viihtyisässä kunnossa sekä asuntojen markkinointi	- Asuntojen käyttöastetta mitataan neljännesvuosittain	- Asunto-osakeyhtiön keskimääräinen käyttöaste vuonna 2021 oli 91 % - Edellisenä vuonna 66 %
Turvallisen ja viihtyisän asuinympäristön edistäminen	- Kunnossapitotarvesuunnitelman mukaiset korjaukset, kiinteistönhuolto	- Asukastyytyväisyyskysely (kevät 2021)	- Asiakastyytyväisyyskysely jäi toteuttamatta

As. Oy Kultalahti on kunnan 100 % omistama yhtiö, jonka tehtävänä on vuokra-asuntojen hallinta. Tavoitteet kuvattu alla taulukossa.

Tavoite	Toimenpide	Mittari	Toteutuminen
Asuntojen käyttöasteen pitäminen vähintään 80%	- Huoneistojen ja ympäristön pitäminen siistissä ja viihtyisässä kunnossa sekä asuntojen markkinointi	- Asuntojen käyttöastetta mitataan neljännesvuosittain	- Asunto-osakeyhtiön keskimääräinen käyttöaste vuonna 2021 oli 66 % - Edellisenä vuonna 78 %
Turvallisen ja viihtyisän asuinympäristön edistäminen	- Kunnossapitotarvesuunnitelman mukaiset korjaukset, kiinteistönhuolto	- Asukastyytyväisyyskysely (kevät 2021)	- Asiakastyytyväisyyskysely jäi toteuttamatta

KONSERNITULOSLASKELMA JA SEN TUNNUSLUVUT

KONSERNITULOSLASKELMA Euroa	TP 2021	TP 2020
Toimintatuotot	8 329 086	7 706 804
Toimintakulut	-25 523 889	-25 330 440
Osuus osakkuusyhteisöjen voitosta (tappiosta)	-1 869	1 974
Toimintakate	-17 196 672	-17 621 662
Verotulot	8 855 198	8 100 088
Valtionosuudet	10 172 940	10 208 224
Rahoitustuotot ja -kulut		
Korkotuotot	87 723	68 261
Muut rahoitustuotot	288 233	733 938
Korkokulut	-7 194	-32 941
Muut rahoituskulut	-78 185	-503 327
Rahoitustuotot ja -kulut yhteensä	290 576	265 931
Vuosikate	2 122 041	952 581
Poistot ja arvonalentumiset		
Suunnitelman mukaiset poistot	-1 321 584	-1 260 030
Tilikauden yli- ja alipariarvot		
Arvonalentumiset	0	0
Poistot ja arvonalentumiset yhteensä	-1 321 584	-1 260 030
Satunnaiset erät		
Tilikauden tulos	800 457	-307 449
Tilinpäätössiirrot	-11 617	-5 134
Tilikauden verot	-939	-4 900
Laskennalliset verot	-1 039	0
Vähemmistöosuudet	457	-1 009
Tilikauden ylijäämä (alijäämä)	787 320	-318 492

KONSERNITULOSLASKELMAN TUNNUSLUVUT:

Toimintatuotot/toimintakulut, %	33 %	30 %
Vuosikate/Poistot, %	161 %	76 %
Vuosikate euroa/asukas	881 €	396 €
Asukasluku	2410	2408
Nettorahoituserät/vuosikate	14 %	28 %
Toimintakate / asukas	7 136 €	7 318 €

KONSERNIRAHOITUSLASKELMA JA SEN TUNNUSLUVUT

Konsernirahoituslaskelma	TP 2021	TP 2020
Euroa		
Toiminnan rahavirta		
Vuosikate	2 122 041	952 581
Satunnaiset erät	0	0
Tilikauden verot	-939	-4 900
Tulorahoituksen korjauserät	-33 448	-62 266
Toiminnan rahavirta	2 087 655	885 416
Investointien rahavirta		
Investointimenot	-2 942 965	-2 298 518
Rahoitusosuudet investointimenoihin	501 627	60 992
Pysyvien vastaavien hyödykkeiden myyntitulot	33 427	6 780
Investointien rahavirta	-2 407 910	-2 230 746
TOIMINNAN JA INVESTOINTIEN RAHAVIRTA	-320 256	-1 345 330
Rahoituksen rahavirta		
Antolainauksen muutokset		
Antolainasaamisten lisäykset	-3 079	0
Antolainasaamisten vähennykset	44 804	14 345
Antolainauksen muutokset	41 725	14 345
Lainakannan muutokset		
Pitkäaikaisten lainojen lisäys	189 840	698 905
Pitkäaikaisten lainojen vähennys	-312 620	-318 177
Lyhytaikaisten lainojen muutos	-200 000	3 208 554
Lainakannan muutokset	-322 780	3 589 282
Oman pääoman muutokset	0	0
Muut maksuvalmiuden muutokset		
Toimeksiantojen varojen ja pääomien muutokset	1 324	-45 088
Vaihto-omaisuuden muutos	5 653	-61 041
Saamisten muutokset	-70 616	255 289
Korottomien velkojen muutos	761 180	-1 568 475
Muut maksuvalmiuden muutokset	697 542	-1 419 315
RAHOITUKSEN RAHAVIRTA	416 487	2 184 312
RAHAVAROJEN MUUTOS	96 231	838 982
Rahavarojen muutos		
Rahavarat 31.12.	8 515 724	8 419 493
Rahavarat 1.1.	8 419 493	7 580 511
Rahavarojen muutos	96 231	838 982

KONSERNIN RAHOITUSLASKELMAN TUNNUSLUVUT

Toiminnan ja investointien rahavirran kertymä

5 vuodelta, €	-4 745 702	-4 703 374
Investointien tulorahoitus, %	87	43
Pääomamenojen tulorahoitus, %	78	37
Lainanhoitokate	1,41	0,63
Kassan riittävyys, pv	103	108
Kassastamaksut, €	30 055 432	28 483 403
Asukasluku	2 410	2 408

Konsernitase ja sen tunnusluvut

VASTAAVAA	2021 (1000 €)	2020 (1000 €)	VASTATTAVAA	2021 (1000 €)	2020 (1000 €)
PYSYVÄT VASTAAVAT	16 909	15 848	OMA PÄÄOMA	10 462	9 680
Aineettomat hyödykkeet	257	304	Peruspääoma	8 749	8 749
Aineettomat oikeudet	156	170	Muut omat rahastot	43	44
Konserniliikearvo			Ed. tilikausien ylijäämä	883	1 205
Muut pitkävaikuttiset menot	101	134	Tilikauden alijäämä	787	-318
Aineelliset hyödykkeet	16 287	15 150	VÄHEMMISTÖOSUUDET	572	571
Maa- ja vesialueet	1 661	1 596			
Rakennukset	10 463	10 003	POISTOERO JA VAPAA- EHTOISET VARAUKSET		
Kiinteät rakenteet ja laitteet	2 509	2 653	Poistoero		
Koneet ja kalusto	526	660	Vapaaehtoiset varaukset		
Muut aineelliset hyödykkeet	10	8			
Ennakkomaksut ja kesken- eräiset hankinnat	1 118	230	PAKOLLISET VARAUKSET	117	132
Sijoitukset	365	394	Muut pakolliset varaukset	117	132
Osakkuusyhteisöosuudet	64	63			
Osakkeet ja osuudet	263	266	TOIMEKSIANTOJEN PÄÄOMAT	123	106
Muut lainasaamiset	25	52			
Muut saamiset	13	13	VIERAS PÄÄOMA	15 760	15 242
TOIMEKSIANTOJEN VARAT	96	80	Pitkäaikainen korollinen vieras po	2 926	3 063
			Pitkäaikainen koroton vieras po	15	14
VAIHTUVAT VASTAAVAT	10 029	9 803	Lyhytaikainen korollinen vieras po	9 874	10 045
Vaihto-omaisuus	193	199	Lyhytaikainen koroton vieras po	2 945	2 120
Saamiset	1 320	1 185	VASTATTAVAA YHTEENSÄ	27 034	25 731
Pitkäaikaiset saamiset	1	0	=====	=====	=====
Lyhytaikaiset saamiset	1 319	1 185			
Rahoitusarvopaperit	6 913	6 432			
Rahat ja pankkisaamiset	1 603	1 987			
VASTAAVAA YHTEENSÄ	27 034	25 731			
=====	=====	=====			
			KONSERNITASEEN TUNNUSLUVUT		
			Omavaraisuusaste %	41 %	40 %
			Suhteellinen velkaantuneisuus %	57 %	58 %
			Kertynyt yli-/alijäämä, 1000 €	1 670	882
			Kertynyt yli-/alijäämä, €/asukas	693	368
			Konsernin lainat, €/asukas	5 311	5 444
			Konsernin lainakanta 31.12., 1000 €	12 800	13 108
			Lainat ja vuokravastuut, 31.12.	13 750	14 154
			Lainat ja vuokravastuut, €/asukas	5 706	5 878
			Konsernin lainasaam. 31.12., 1000 €	25	52
			Kunnan asukasmäärä	2 410	2 408

3. TILIKAUDEN TULOSEN KÄSITTELY

Kuntalain 115 § 2. momentin mukaan, jos kunnan taseessa on kattamatonta alijäämää, toimintakertomuksessa on tehtävä selkoa talouden tasapainotuksen toteutumisesta tilikaudella sekä voimassa olevan taloussuunnitelman ja toimenpideohjelman riittävydestä talouden tasapainottamiseksi. Kunnan vuoden 2021 tilinpäätöksessä ei ole kattamatonta alijäämää.

Pykälän 3. momentin mukaan kunnanhallituksen on toimintakertomuksessa tehtävä esitys tilikauden tuloksen käsittelystä.

Kunnanhallituksen esitys tilikauden tuloksen käsittelystä

Tilikauden tulos on **590 224,99** € ylijäämäinen. Tuloksen käsittelyn järjestelyeriä ei ole käytetty.

Kunnanhallitus ehdottaa valtuustolle, että tilikauden 2021 ylijäämä **590 224,99** € jätetään taseen yli-/alijäämätilille.

4. TALOUSARVION TOTEUTUMINEN

4.1 KÄYTTÖTALOUSOSAN TOTEUTUMINEN

KUNNANHALLITUS

YLEISHALLINTO

Yleishallinto vastaa kunnan yleishallinnosta, talous- ja kehittämisspalveluista ja henkilöstöhallinnosta. Yleishallinnon tehtävänä on luoda edellytykset toimivalle ja joustavalle hallinnolle, talouden hoidolle ja palvelujen järjestämiselle.

Yleishallinnossa toimii neljä henkilöä: kunnanjohtaja, hallintopäällikkö, kehittäjäkoordinaattori ja toimistos sihteeri.

Merkittävä määrä talous- ja tietohallinnon palveluista ostetaan ostopalveluina Järvinet Oy:stä, joka hoitaa mm. Evijärven kunnan kirjanpidon, palkanlaskennan ja ICT sekä tietosuojavastaavan palvelut. Evijärven kunta on yksi Järvinet Oy:n jäsenkunnista.

Toiminnassa huomioidaan, että yleishallintoa hoidetaan tarkoituksenmukaisesti sekä mahdollisimman taloudellisesti ja kustannustehokkaasti.

Vuonna 2021 talousarviossa varattiin kunnanhallituksen kustannuspaikalta jaettavaksi avustuksiin 19 000 euroa. 4H-yhdistys haki avustusta 20 000 euroa ja avustusta myönnettiin 17 000 euroa, avustussumma oli sama kuin vuonna 2020. Kunta tekee hyvää ja tärkeää yhteistyötä Evijärven 4H-yhdistyksen kanssa ja kunnan avustus 4H:lle mahdollistaa osaltaan 4H-yhdistyksen monipuolisen toiminnan Evijärvellä.

Yleishallinnon menot sisältävät saatavien poistoja kirjanpidosta 1 816,44 €. Kunnanhallituksen menoksi on kirjattu myös Haapajärven kylän vanhustentuki ry:lle vuonna 1987 myönnetty antolainan alaskirjaus 30 273,82 €. Yhdistyksen konkurssimenettely on rauennut vuonna 2019 ja se on poistettu yhdistysrekisteristä vuonna 2020.

Yleishallinto	TP 2020	TA 2021	Muutettu TA	TP 2021	Poikkeama
Menot	823.374	731.980		658.931	- 73.049
Tulot	31.867	15.000		25.838	- 10.838
Netto	791.507	716.980		633.093	- 83.887

Sisäiset erät	TP 2020	TA 2021	Muutettu TA	TP 2021	Poikkeama
Menot	50.380	53.790		51.656	- 2.134
Tulot	9.500	9.500		9.500	
Netto	40.880	44.290		42.156	- 2.134
Poistot	5.499	6.210		6.472	- 262
Vyörytyserät m	4.260			2.860	
Vyörytyserät t	57.521			66.030	

MUUT PALVELUT

Muut palvelut sisältävät elinkeinotoimen ja hankerahoituksen, maaseutuelinkeinotoimen, talous- ja velkaneuvonnan sekä jaettavat kustannukset. Elinkeinotoimen alla oli myös määrärahavaraus kylien kehittämisrahalle (30.000 €).

Elinkeinotoimen alaisilla toimenpiteillä kunta edesauttaa kunnan elinvoiman ja elinkeinoelämän kehittämistä. Kuntastrategiaan ja sen toimenpideohjelmaan liittyen tehdään aktiivisesti kehittämistoimenpiteitä. Kuntaa kehitetään myös monilla kehityshankkeilla.

Elinkeinotoimen tapahtumia ja tempauksia ei voitu edelleenkään vuonna 2021 toteuttaa suunnitellusti kaikilta osin koronapandemian takia. Kunnan elinkeinojen kehittämistä edesauttaa elinkeinoryhmä, joka kokoontui vuonna 2021 kaksi kertaa.

Elinkeinojen kehittämisessä kunta tekee hyvää ja tiivistä yhteistyötä Evijärven yrittäjien kanssa. Yrittäjien edustus on mukana niin kuntastrategian ohjausryhmässä kuin elinkeinotyöryhmässäkin.

Elinkeinotoimen alla ehdittiin järjestettiin kunnan ja yrittäjien aamukahvit 12.11.2021 Mäntyhovissa. Joulunavauksessa 19.11.2021 järjestettiin yhteistyössä yrittäjien kanssa Joulueevin etsintäkilpailu. Muut yrittäjien kanssa suunnitellut tilaisuudet alkuvuodesta peruttiin koronapandemian rajoitusten takia. Aloittavien yrittäjien infotilaisuudet yhteistyössä Uusyri-tyskeskus Neuvoa-antavan kanssa toteutettiin vuonna 2021 verkossa, kuten myös moni muu alueellinen elinkeinoelämän yhteistyötilaisuus. Käytännössä kaikki verkostot toimivat vuonna 2021 pääsääntöisesti etäyhteyksin.

Järjestöystävällisessä kunnassa ja maakunnassa toimii aktiivisia eri alojen järjestöjä, jotka tekevät monipuolista yhteistyötä kunnan ja maakunnan kanssa. Järjestöystävällinen Evijärvi mahdollistaa asukkaiden aktiivisen osallistumisen. Yhteistyössä yhdistysten ja järjestöjen kanssa järjestetään erilaisia tapahtumia ja tempauksia. Kunta tarjoaa järjestöjen käyttöön maksuttomia tiloja. Yhdistysten ja järjestöjen edustus kunnan työryhmissä ja toimielimissä tukee osallisuutta. Kunta tunnustaa ja tunnustaa järjestöt tasavertaisina kumppaneina.

Evijärven kunta on nimennyt järjestöyhdyshenkilöksi kehittäjäkoordinaattorin, joka osallistuu myös maakunnalliseen järjestöyhteyshenkilöverkoston toimintaan. Keskiiviikkona 22.9.2021 perustettiin Etelä-Pohjanmaalle ensimmäinen monialainen maakunnallinen Järjestöneuvosto. Neuvoston ensimmäisiä tehtäviä tulee olemaan vahvan yhteyden rakentaminen maakunnallisen julkisen sektorin toimijan kanssa. Kehittäjäkoordinaattori toimii Etelä-Pohjanmaan pienten kuntien edustajana alueellisessa neuvostossa. Järjestöt yhden pöydän ääreen kokoava kumppanuuspöytä on järjestettiin virtuaalisena yhteistyössä Aijjoos-toiminnan, Leader- Aisaparin ja kuntayhtymä Kaksineuvoisen kanssa. Evijärven kunta maksaa järjestöavustuksia sivistystoimen kautta ja kylien kehittämisraha toimii osallistavan budjetoinnin hengessä. Evijärven kunta käy jatkuvaa tiivistä keskustelua yhdistysten ja järjestöjen kanssa ja viestintä on aktiivista molempiin suuntiin.

Juhlavuonna 2017 perustetun kylien kehittämisrahan määrärahavaraus vuonna 2021 oli 30 000 euroa. Vuoden 2021 kehittämisrahaa haki 12 toimijaa. Haettujen kylien kehittämisrahojen toteuma oli 14.163,75 euroa. Evijärven kunta (KH 1.11.2021) kohdensi vuodelle 2021 budjetoidun kylien kehittämisrahan jäljellä olevan osan evijärveläisille yhdistyksille koronaviruksen aiheuttaman akuutin taloudellisen tilanteen helpottamiseksi. Tuki oli tarkoitettu koronaepidemian vuoksi erittäin vaikeassa taloudellisessa tilanteessa olevien yhdistysten toiminnan jatkumisen helpottamiseksi. Tukea myönnettiin 13 hakijalle yhteensä 13.500 euroa.

Vuoden 2021 aikana käytettiin hankerahoitukseen 33.726,56 euroa. Yhdistysten on mahdollista hakea hankkeilleen kunta-/hankerahoitusta ja alkupääomaa. Nämä mahdollistavat järjestöille ja muille toimijoille hankkeiden toteutuksen. Kunta seuraa annettujen alkupääomien käyttöä ja hankkeiden tilannetta säännöllisesti. Alkupääoma maksetaan kunnalle takaisin hankkeen päättymisen ja maksatusten jälkeen. Alkupääomalainoista on tehty velkakirjat. Hankkeiden valmisteluun ja toteutukseen liittyen on tehty tiivistä hankeyhteistyötä

monien eri tahojen kesken.

Elinvoimainen Evijärvi –hanketta hallinnoi Evijärven Yrittäjät ry. Hanke on käynnistetty kesäkuun lopulla 2016 ja päättyi virallisesti 30.6.2018. Hankkeella parannettiin keskustan alueen yrittäjien kilpailukykyä sekä ratkaisuita keskustan alueen toiminnallisuuden ja viihtyvyyden parantamiseen. Hankkeessa syntyneitä ideoita hyödynnetään kunnan toiminnassa ja kehittämisessä. Tuloksia on hyödynnetty mm. rantaraitin ja puistikon suunnittelussa. Elinvoimainen Evijärvi–hankkeelle on maksettu hankerahoitusta 12 500 vuonna 2017. Hankkeelle on myönnetty hankkeen aikana alkupääomaa yhteensä 60 000 euroa, josta 31.12.2021 on takaisin maksamatta 10 000 euroa. Lainan loppuosa takaisinmaksusta on erikseen sovittu Evijärven Yrittäjien kanssa.

Evijärven nuorisoseuran investointihankkeelle nuorisotalon energiatehokkuuden ja turvallisuuden parantamiseksi kunta myönsi alkupääomaa 17.115 euroa vuonna 2018. Nuorisoseuralle on myönnetty jatkoaikaa lainan takaisinmaksuun vuoden 2022 loppuun. Alkupääomailainaa oli 31.12.2021 maksamatta 7.265,26 euroa.

Evijärven kunta on tehnyt hankeyhteistyötä myös Järvi-Pohjanmaan Yrityspalveluiden/JPYP:n (Työ etsii tekijäänsä-hanke), Etelä-Pohjanmaan korkeakoulu yhdistyksen/Maakuntakorkeakoulun, Etelä-Pohjanmaan yrittäjien (Omistajanvaihdoshanke), Seamkin (Maakuntakorkeakoulutoiminta), Lappajärven kunnan (Majakka-työllistämiprojekti) ja Seinäjoen koulutuskuntayhtymän (Ohjaamo-hanke) kanssa.

Majakka-työllistämishanke on Lappajärven kunnan kanssa on toteutettu Majakka-hanke, joka tähtää pitkäaikaistyöttömien työllistymiseen. Hanketta rahoittaa TE-toimisto. Hanketta on toteutettu 1.1.2018 alkaen ja se päättyi joulukuussa 2021.

Aisaparille on maksettu kuntarahoitusosuuksia 5 €/kuntalainen, vuonna 2021 yhteensä 12.731 euroa.

Vuonna 2021 Evijärven kunta osallistui maakunnalliseen maakunta- ja SOTE-uudistuksen valmisteluun ja valmistelun kustannuksiin maakunnan kuntien asukaslukujen mukaisessa suhteessa 334,96 eurolla.

Nuorten kesätyötukea haettiin ja myönnettiin määrärahan mukaisesti 6 nuorelle vuonna 2021.

Jäsenmaksuja on maksettu vuonna 2021 elinkeinotoimen alta Suomen Yrityskummeille, Kraatterijärven toimijat ry:lle, Etelä-Pohjanmaan Uusyrityskeskuskeskelle ja eteläpohjalalaiset kylät ry:lle. Uusyrityskeskus Neuvoa-Antava antaa yritysneuvontaa aloittaville ja jo toimiville yrityksille. Yrityskummeista yrittäjät voivat saada tukea ja sparrausta yritystoiminnan tueksi. Kraatterijärven Toimijat ry kehittää matkailutoimintaa seudullisesti. Kunnan ohella Kraatterijärven toimijat ry:n jäsenenä on Evijärveltä matkailualan toimijoita.

Alla taulukko hankkeista, kumppanuuksista ja jäsenyyksistä.

HANKKEEN NIMI	HALLINNOIJA	HANKEAIKA	KUNTAOSUUS EVIJÄRVI
Leader Aisapari	Aisapari	2021-2028	5,25€ / asukas
PK-Yritysten maakunnallinen omistajanvaihdospalvelu	Etelä-Pohjanmaan yrittäjät	2021-2023	833€ / vuosi
Ruokaketjun kestävä uudistumisen tutkimusjohtaja	Etelä-Pohjanmaan korkea-koulu-yhdistys	1.8.2020-31.7.2025	200€/vuosi,
VETO Vaikuttavaa elintapaohjausta ja työvalmennusta	Pohjanmaan Liikunta ja Urheilu ry	1.8.2020 - 31.7.2023	483,14/vuosi
VeTek - Vetoa tekniikan aloille S22066	Seinäjoen koulutuskuntayhtymä	1.5.2020 - 31.8.2022	v. 2021; 348,43 €

Raaka-ainetta kestävästi suometsistä -hanke	Suomen Metsäkeskus	1.8.2020 - 31.12.2022	63 €/vuosi
Osallistuminen kalatalouden toimintaryhmään / kuntaraha	Kantri ry /Leader Aisapari	Ohjelmakausi 2021 - 2027	443 €
Yritystoiminnan kehittäminen muuttuneessa toimintaympäristössä	Järvi-Pohjanmaan Yrityspalvelu Oy (E-P:n liitto)	1.5.2021 - 30.4.2022	1563 €
Welcome2EP -hanke	Kurikan kaupunki	1.9.2021 - 31.8.2022	884 - 1434 €
Työ etsii tekijäänsä	Järvi- Pohjanmaan Yrityspalvelu Oy		
Kesätyöllistämistuki	Kunnanhallitus	2021	2000
Kylien kehittämISRaha	Kunnanhallitus	2021	30 000
Evijärven kunnostushanke	investointiohjelma	2021	
Pohjanmaan maakuntien sosiaalialan osamiskeskuksen SONet BOTNIA:n toiminnan kuntarahasopimusmalli		1.1.2022 - 31.12.2022	523,78
Työkyky toimeksi - hanke	Seinäjoen kaupunki	2020-2022	1100€
Turvallista digiä	Soinin kunta	1.9.2021- 31.12.2022	7 000 €
Landemia	Eteläpohjalaiset kylät Ry	1.3.2021 - 31.12.2022	työresurssi
Vapaa! – Fri!	Oikeusministeriö	16.2.2021- 31.12.2022	työresurssi
Kumppanuudet			
4H Yhdistys			
Jäsenyyksiä			
Maakuntakorkeakoulu	Seinäjoen amk		Asukasperusteinen ehdollinen päätös
Järviseudun kesäasukasyhteistyö	Järviseudunsanomien		Jäsenmaksu vuosittain
Kraatterijärven toimijat Ry			Jäsenmaksu vuosittain
Evijärvi-mobiilisovellus	APPSIU Oy		Jäsenmaksu vuosittain
Suomen yrityskummit RY			Jäsenmaksu vuosittain
Etelä-Pohjanmaan uusyrityskeskus			Jäsenmaksu vuosittain
Eteläpohjalaiset kylät RY			Jäsenmaksu vuosittain
Aisapari RY			Jäsenmaksu vuosittain
Proagria			Jäsenmaksu vuosittain
Pohjanmaan vesi ja ympäristö RY			Jäsenmaksu vuosittain
Ähtäväjoen säännöstelytoimikunta			Jäsenmaksu vuosittain
Ähtävänjokirahasto			Jäsenmaksu vuosittain
Ähtäväjoen neuvottelukunta			Jäsenmaksu vuosittain
Etelä-Pohjanmaan korkeakoulu yhdistys			Jäsenmaksu vuosittain
Aluekehitys RY perustajajäsen			Jäsenmaksu vuosittain
Osuuskunta Viexpo			
Foodwest Oy			Jäsenmaksu vuosittain
OY Pohjanmaan biokaasu- Österbottens biogas Ab			Jäsenmaksu vuosittain
Keski-Pohjanmaan konservatorio / kannatusyhdistys			Jäsenmaksu vuosittain
Etelä-Pohjanmaan digituen verkostohanke			työpanos
Järvilakeuden kansalaisopisto			Jäsenmaksu vuosittain
Kraatterijärven alueen matkailun strateginen johtoryhmä			työpanos
Suomen kuntaliitto Ry			Jäsenmaksu vuosittain

Evijärven kunta edistää matkailua yhteistyössä matkailualan toimijoiden kanssa seutu- ja maakunnallisissa verkostoissa ja hankkeissa. Vuonna 2021 jatkui Kesäasukasyhteistyö yhdessä Lappajärven kunnan, Vimpelin kunnan ja Järviseudunsanomien kanssa.

Evijärven kunnan viestinnällä edistetään Evijärven asemaa turvallisena ja viihtyisenä asuin-ympäristönä, jossa on vahva yhteisöllisyys sekä hyvää elämää, terveyttä ja hyvinvointia tukevat ketterät palvelut. Avoin ja vuorovaikutukseen perustuva viestintä sekä toimintakulttuuri kannustavat asukkaita ja kunnan henkilöstöä sekä luottamushenkilöitä markkinoimaan

kuntaa positiivisesti hyvänä paikkana asua, elää, yrittää ja vieraila. Viestinnän ja vuorovai-
kutuksen avulla palveluita ja toimintaa voidaan kehittää asiakastarpeita vastaaviksi. Viestin-
nällä myös rohkaistaan ja ohjataan ihmisiä uusien asiointi- ja palvelutapojen käyttöön. Evi-
järven kunnan pääasialliset viestintäkanavat vuonna 2021 olivat kunnan nettisivut, face-
book, youtube ja Järviseudunsanomien paikallislehti. Kunnanvaltuuston kokoukset vuonna
2021 striimattiin youtube-kanavalle.

Maataloustoimi hoiti osaltaan EU:n ja kansallisen maataloustukipolitiikan toimeenpanon.
Vuodesta 2013 lähtien maataloushallinto on hoidettu Kauhavan yhteistoiminta-alueen toi-
mesta. Tehdyn sopimuksen mukainen vuosittainen sopimuksen toteutumisen tarkistus on
tehty ja todettu sen toteutuneen.

Vuonna 2021 tukea hakevia tiloja oli 118 kpl, vuonna 2020 niitä oli 119 kpl ja 2019 125 kpl.
Tukea hakevien tilojen määrä väheni yhdellä edelliseen vuoteen verrattuna. Maitoa tuotet-
tiin vuonna 2021 22 tilalla. Vuoden 2022 alussa maitotiloja oli edelleen 22. Odotettavissa
on, että vuoden 2022 aikana määrä vähenee kannattavuus vaikeuksien takia. Kohonneet
kustannukset ja alhaiset tuottajahinnat syövät kannattavuutta kaikilta tuotantosunnilta,
mutta varsinkin eläintiloilla rehu- ja lannoitekustannusten nousun myötä. Epävarmuus kan-
nattavuudesta sekä Ukrainan ja maailman tilanne yleisesti voi vaikuttaa investointeihin ja
jatkamiseen.

Tukisovellusten keskeneräisen laskennan vuoksi ei maatalouden lopullisia tukisummaa vielä
ole tiedossa vuodelta 2021. Tällä hetkellä (22.3.2022) laskenta näyttää vuodelle 2021
myönnettyä tukea 4,699 M€. Lopulliset summat ovat tiedossa kesällä 2022. Vuoden 2020
tuet olivat noin 4,586 M€.

Tukien osalta 2022 vuosi jatkuu vielä entisin ehdoin, mutta jatkossa tukien määrää saattaa
alentua. Uusi ohjelmakausi alkanee 2023. Korona tilanteella sekä Ukrainan tapahtumilla
saattaa olla vaikutusta tukien rahoitukseen ja aikatauluihin. Suomen Cap-27 ohjelma on hy-
väksyttävänä komissiossa.

Talous- ja velkaneuvontapalvelut siirtyivät valtion oikeusaputoimistojen järjestettäväksi vuo-
den 2019 alusta.

Muut palvelut	TP 2020	TA 2021	Muutettu TA	TP 2021	Poikkeama
Menot	229.130	215.270		215.474	204
Tulot	36.887	29.000		30.983	- 1.983
Netto	192.243	186.270		184.491	- 1.779

Sisäiset erät	TP 2020	TA 2021	Muutettu TA	TP 2021	Poikkeama
Menot					
Tulot	67.629	68.140		77.656	- 9.516
Netto	67.629	68.140		77.656	9.516
Vyörytyserät m					
Vyörytyserät t					

Valtuustotason tavoitteet ja niiden toteutuminen:

Tavoite	Toimenpide	Mittari	Toteutuminen
Vakaan ja ta- sapainoisen kuntatalouden varmistaminen	- Suunnitelmallisella ja kus- tannustehokkaalla toimin- nalla varmistetaan tasapai- noinen kuntatalous	- Suunnittelukau- della tilikauden tulos ylijäämäi- nen	- Tilinpäätös 2021 on ylijäämäinen, talous- arvio 2022 on ylijää- mäinen. - Kattava ja säännöllin- nen talousraportointi

	<ul style="list-style-type: none"> - Talouden vuosikellon mukainen toiminta, sekä kattava ja säännöllinen talousraportointi - Taloudellisesti kestävä investointiohjelma, jossa huomioidaan myös hankkeiden käyttökustannukset 	<ul style="list-style-type: none"> - Talousraportoinnin toteutuminen - Investointien toteutumisen seuranta talousraportoinnin yhteydessä 	<ul style="list-style-type: none"> - on toteutunut suunnitellun vuosikellon mukaisesti. - Talousraporteissa on investointien toteuma
Omistajapolitiikan ja konserniohjauksen tehostaminen ja varmistaminen	<ul style="list-style-type: none"> - Kunnan edustajat toimivat edustamissaan organisaatioissa aktiivisesti kunnan kokonaisedun mukaisesti - Kunnan edustajat informoivat kuntaa konserniohjeen mukaisesti yhteisön toiminnasta sekä noudattavat mahdollisia erikseen annettavia ohjeita - Toiminnan mittareiden kehittäminen kaikilla toimialueilla ja kuntakonsernissa - Omistajapoliittisten ohjeiden valmistelu 	<ul style="list-style-type: none"> - Vastuulliset edustajien valinnat sekä sujuva tiedonkulku - Selkeät ja haluttuun tavoitteen saavuttamista tukevat mittarit - Omistajapoliittisten ohjeiden hyväksyminen valtuustossa 	<ul style="list-style-type: none"> - Omistajaohjaus on toteutunut suunnitellusti. Valitut kunnan edustajat ovat toimineet kunnan omistajaohjaajina sekä edunvalvojina niin, että kunnan kokonaisuus toteutuu. - Omistajapoliittisten ohjeiden valmistelu on kesken.
Laadukas asioiden valmistelu ja päätöksenteko	<ul style="list-style-type: none"> - Asioiden huolellinen valmistelu sekä laadukas ja oikeellinen päätöksenteko - Asianhallintaohjelmiston käytön laajentaminen päätöksenteon tueksi 	<ul style="list-style-type: none"> - Valituselimityksessä kumoutuneiden päätösten määrä - Käyttöön otetun asianhallintaohjelmiston laajempi hyödyntäminen 	<ul style="list-style-type: none"> - Asioiden huolellinen valmistelu sekä laadukas ja oikeellinen päätöksenteko ovat toteutuneet - Vaasan hallinto-oikeus on antanut yhden kuntaa koskevan päätöksen, jossa kunnan päätös kumottiin, neljässä päätöksessä valitus hylättiin tai jätettiin tutkimatta. - Kahdesta kunnassa vuonna 2021 tehdystä päätöksestä on valittu Vaasan hallinto-oikeuteen. - Asianhallintaohjelmiston käyttöä on laajennettu vuonna 2021. Työ jatkuu edelleen.
Kuntastrategian toteuttaminen	<ul style="list-style-type: none"> - Kuntastrategian linjausten huomioiminen valmistelussa ja päätöksenteossa - Strategiaa toteutetaan päätöksenteossa sekä toimenpideohjelmalla (TPO) - Kuntastrategian ohjausryhmä seuraa ja arvioi strategian sekä toimenpideohjelman toteutumista 	<ul style="list-style-type: none"> - Strategian toteutuminen ja uuden TPO:n toteutuminen 	<ul style="list-style-type: none"> - Kuntastrategiaa on toteutettu päätöksenteossa ja toimenpideohjelmalla (TPO) - Strategian toteutumista seurataan ja arvioidaan kuntastrategian ohjausryhmässä. Toteuma on viety tiedoksi hallitukselle ja valtuustoille.
Aktiiviset ja osallistuvat kuntalaiset	<ul style="list-style-type: none"> - Osallistumismahdollisuuksia on tarjolla kaikenikäisille kuntalaisille 	<ul style="list-style-type: none"> - Toimiva hallitus, valtuusto ja lautakunnat 	<ul style="list-style-type: none"> - Kylien kehittämisrahaa on haettu aktiivisesti ja myönnetty

	<ul style="list-style-type: none"> - Kylien kehittämistä rahalla aktivoidaan koko kuntaa, kaikkia kyliä ja toimijoita - Osallistavan budjetoinnin käytön laajentaminen 	<ul style="list-style-type: none"> - Kunta mahdollistaa nuorisovaltuuston sekä vanhus- ja vammaisneuvoston toiminnan - Kunnan ja kylien hankkeet 	<p>monien eri toimijoiden hankkeisiin. Syksyn 2021 kylien kehittämistä haku muutettiin yhdistysten koronatueksi.</p> <ul style="list-style-type: none"> - Nuorisovaltuusto ja yhdistetty vanhus- ja vammaisneuvosto toimivat vuonna 2021. - Nuorisovaltuustolle varattiin rahaa osallistavaan budjetointiin vuodelle 2021. Kylien kehittämistä toimii osaltaan osallistavan budjetoinnin tapaan.
--	--	--	--

Kunnanhallitus	TP 2020	TA 2021	Muutettu TA	TP 2021	Poikkeama
Menot	1.052.505	947.250		874.405	- 72.845
Tulot	68.754	44.000		56.821	- 12.821
Netto	983.751	903.250		817.584	- 85.666

Sisäiset erät	TP 2020	TA 2021	Muutettu TA	TP 2021	Poikkeama
Menot	50.380	53.790		51.656	- 2.134
Tulot	77.129	77.640		87.156	- 9.516
Netto	26.749	23.850		35.500	- 11.650
Poistot	5.499	6.210		6.472	262
Vyörytyserät m	4.260			2.860	
Vyörytyserät t	57.521			66.030	

TERVEYDENHUOLTO

Terveydenhuolto sisältää perusterveydenhuollon ja erikoissairaanhoidon menot, sekä kunnan suoraan maksettavaksi jääneet KuEL-maksut. Perusterveydenhuolto ostetaan Kuntayhtymä Kaksineuvoiselta ja erikoissairaanhoidon palveluja pääasiassa Etelä-Pohjanmaan sairaanhoitopiiriin kuntayhtymältä.

Kuntayhtymä Kaksineuvoisen tuottaman perusterveydenhuollon kustannukset olivat 1.311.588 € ja edellisenä vuonna 1.397.978 €. Näin ollen kustannukset laskivat noin 6,2 prosenttia.

Seinäjoen kaupungin tuottaman ympäristöterveydenhuollon toteutuma oli 57 046 €. Kustannukset nousivat noin 1,6 prosenttia edellisestä vuodesta.

Perusterveydenhuollon henkilöstöön kohdistuvia KuEL maksuja maksettiin 83.112 €.

Perusterv.huolto	TP 2020	TA 2021	Muutettu TA	TP 2021	Poikkeama
Menot	1.536.367	1.322.010		1.451.745	129.735
Tulot					
Netto	1.536.367	1.322.010		1.451.745	129.735

Kunnanhallituksen päätöksen mukaisesti Evijärven kunnan erikoissairaanhoidon laskutus on kulkenut Ky Kaksineuvoisen kautta 1.1.2017 alkaen ja erikoissairaanhoidon kustannukset sisältyvät Ky Kaksineuvoisen vuoden 2021 talousarvioon.

Etelä-Pohjanmaan Sairaanhoidopiiriltä ostettiin vuonna 2021 erikoissairaanhoidon palveluja 3,62 Milj.eurolla. (vuonna 2020 3,95 Milj. €) Kuntayhtymä kaksineuvoisen kautta laskutetut erikoissairaanhoidon palvelut yhteensä olivat 3.617.249 euroa, joka on kuukausitasolla laskettuna 125 € / kuntalainen (137 € vuonna 2020). KuEL maksuja maksettiin 31.999 €. Terveysthuoltokulut yhteensä olivat kuukausitasolla 176 € / kuntalainen (191 € vuonna 2020).

Erikoissairaanhoido	TP 2020	TA 2021	Muutettu TA	TP 2021	Poikkeama
Menot	3.984.387	3.956.500		3.649.248	- 307.252
Tulot					
Netto	3.984.387	3.956.500		3.649.248	- 307.252

Terveysthuolto	TP 2020	TA 2021	Muutettu TA	TP 2021	Poikkeama
Menot	5.520.754	5.278.510		5.100.993	- 177.517
Tulot					
Netto	5.520.754	5.278.510		5.100.993	- 177.517

SOSIAALITOIMI

Sosiaalipalvelut ja vanhustalpalvelut tuottaa Kuntayhtymä Kaksineuvoinen. Sosiaalipalvelujen toteutuma oli 2.064.262 € (v. 2020 2.218.415 €). Kustannusten laskua oli edellisestä vuodesta noin 7,0 prosenttia. Sosiaalipalvelujen toteutuma oli vuositasolla 857 €/kunta-lainen. Kuukausitasolle muutettuna luku on 71 €. Ikäihmisten palveluiden toteutuma oli 3.086.657 € (v. 2020 2.957.107 €), kustannukset nousivat noin 4,4 prosenttia. Toteuma oli vuositasolla 1 281 €/kuntalainen. Kuukausitasolle muutettuna luku on 107 €.

Sosiaalipalvelujen henkilöstöön kohdistuvia KuEL-maksuja maksettiin 78.430 euroa (v. 2020 102.758 €). Maksut laskivat noin 23,7 prosenttia vuodesta 2020. Selittäväksi tekijänä on päiväkodin henkilöstöön kohdistuvien KuEL-maksujen siirto sivistystoimelle.

Kunnan suoraan maksamat lasten kotihoidon tuet olivat 79.014 €. Vastaava luku vuonna 2020 oli 105.380 euroa. Eskoon laskutus on vuonna 2021 kulkenut Kuntayhtymä Kaksineuvoisen kautta, laskutuksen ollessa vuonna 2021 88.813 € ja vuonna 2020 11.197 €.

Sosiaalitoimi	TP 2020	TA 2021	Muutettu TA	TP 2021	Poikkeama
Menot	5.422.826	5.216.540		5.418.474	201.934
Tulot					
Netto	5.422.826	5.216.540		5.418.474	201.934

Kuntayhtymä Kaksineuvoisen toimintojen kehittäminen on koronaviruspandemiasta huolimatta jatkunut tiiviinä vuoden 2021 aikana. Taloudellisesti ja toiminnallisesti toimintavuosi oli haastava ja talousarvion mukaiset jäsenkuntien maksuosuudet ylittyivät. Evijärven osalta Ky Kaksineuvoisen koko kuntarahoitusosuus oli noin 6,5 M€. Vuoden 2021 tilinpäätöstoteuma alittaa vuoden 2020 tilinpäätöksen kustannukset noin 0,57 prosentilla. Vuonna 2021 kuntayhtymä Kaksineuvoinen teki toiminnan aikana kertyneen ylijäämän palautuksen 32 296,96 €.

Kuntayhtymä Kaksineuvoisen tuottamat palvelut yhteensä

Ky Kaksineuvoinen	TP 2020	TA 2021	TP 2021	Poikkeama	TP21/ TA21	TP21/ TP20
Sosiaalipalvelut yht.	2.218.415	2.049.240	2.064.262	15.022	0,73 %	-6,95 %
Erityispalvelut	11.197	20.700	84.484	63.784	308,14 %	654,52 %
Ikäihmisten palvelut yht.	2.957.107	2.899.520	3.086.657	187.137	6,45 %	4,38 %
Perusterveydenhuolto yht.	1.397.978	1.167.810	1.311.588	143.778	12,31 %	-6,18 %
YHTEENSÄ	6.584.697	6.137.270	6.546.991	409.721	6,68 %	-0,57 %
Erikoissairaanhoido	3.951.458	3.923.000	3.617.249	- 305.751	-7,79 %	-8,46 %

YHTEENSÄ	10.536.155	10.060.270	10.164.240	103.970	1,03 %	-3,53 %
Muut palvelut						
Palveluliikenne	23.512	18.830	21.298	2.468	13,11 %	-9,42 %

Kaksineuvoinen hallinnoi työpajaa ja palveluliikennettä. Työpajojen kustannukset sisältyvät sosiaalipalvelujen toteutumaan. Palveluliikenteen kustannukset olivat 21.298 €.

Ky Kaksineuvoinen yhteensä	TP 2019	TP 2020	TP 2021
Sos. Ikäihm. Perusth:n palvelut	6.913.247	6.584.697	6.546.991
Palveluliikenne	19.788	23.512	21.298
YHTEENSÄ	6.933.035	6.608.209	6.568.289

SIVISTYSTOIMI

Sivistyslautakunta vastaa varhaiskasvatuksesta, perus- ja lukio-opetuksesta, koululaisten iltapäivätoiminnasta, musiikkitoiminnasta (konservatorio), ammatillisesta- ja aikuiskoulutuksesta (kansalaisopisto) sekä kirjasto-, kulttuuri-, museo-, liikunta- ja nuorisotoiminnasta ja ehkäisevästä päihdetoiminnasta.

Sivistystoimen menot olivat 5.525.129 euroa. Menot ylittyivät 259.759 euroa ja tulot ylittyivät 165.746 € euroa, nettoylitys on 94.013 euroa. Menojen ylitys johtuu päiväkodin lisäryhmän perustamisesta, joka on jouduttu perustamaan perhepäiväkotipaikkojen vähenemisen vuoksi, kuljetuskustannusten noususta, koska on jouduttu järjestämään erillisiä kuljetuksia tavallista enemmän sekä lämmityskuluista. Sivistystoimen hallinnon kulut ovat 175.535 €. Kulut sisältyvät sivistystoimen loppusummaan ja niitä ei ole vyörytetty muille kustannuspaikoille.

Sivistystoimen bruttomenot asukasta kohden ovat 2.293 euroa (2.143 euroa vuonna 2020).

Varhaiskasvatus

Varhaiskasvatuksen palvelut on ostettu Kauhavan kaupungilta. Toimintaan tarvittavat tilat ja tilojen osalta tarvittava henkilöstö, talonmiespalvelut ja siivous on kunnan omaa toimintaa. Perhepäiväkotien vähentymisen vuoksi on perustettu uusi päiväkodin satelliittiryhmä Sateenkaari. Ryhmän tila on Vasikka-aholla rivitalossa.

Päiväkoti Tuulentuvan aamupala ja satelliittiryhmä Sateenkaaren aamupala ja lounas on ostettu kuntayhtymä Kaksineuvoiselta. Tuulentuvan lounas tehdään koulukeskuksen keittiössä. Koulun loma-aikoina ateriat on ostettu kuntayhtymä Kaksineuvoiselta.

Varhaiskasvatuspalvelua on ostettu kahdelle ruotsinkieliselle lapselle Kruunubyyn kunnalta ja yhdelle lapselle Kaustisen kunnalta määräajan. Pedersören kunnalle on myyty varhaiskasvatuspalvelua (yksi lapsi).

Varhaiskasvatuksen kulut olivat 881.760 euroa. Talousarvioon nähden varhaiskasvatuksen kulut perhepäiväkotien osalta alittuivat 57.252 euroa ja päiväkodin osalta ylittyivät 178.012 euroa. Varhaiskasvatuksen kulut olivat 11.078 euroa hoitolasta kohden (2020 vuonna 8.612 euroa, 2019 vuonna 9.819).

Perhepäiväkodeissa on ollut 31 lasta (2020 vuonna 48) ja päiväkotiyksiköissä 35 + 13 lasta. Perhepäiväkoteja oli 7, joista kaksi määräaikaista. Päiväkoti Tuulentuvassa on toiminut kaksi toimintaryhmää, yli 3-vuotiaiden ryhmä ja alle 3-vuotiaiden ryhmä. Sateenkaaren ryhmä on sisarusryhmä. Tuulentuvassa järjestetään myös vuorohoitoa, vuorohoitoa tarvitsevia lapsia oli kuusi.

Esikoulua täydentävää varhaiskasvatusta on järjestetty omana toimintana Kirkonkylän koulussa. Särkikylän koulun esikoululaiset ovat sitä tarvitessaan voineet osallistua koululaisten iltapäivätoimintaan tai hakea paikkaa varhaiskasvatuksesta. Esikoulua täydentävään varhaiskasvatukseen osallistui kevätlukukaudella 7 ja syyslukukaudella 13 lasta. Esikoulua täydentävän varhaiskasvatuksen bruttokustannukset sitä käyttävää lasta kohden olivat 921 €.

Syntyneet:

vuosi	syntyneet
2017	22
2018	26
2019	17
2020	14
2021	22
2022	10 (neuvolan tieto lokakuuhun mennessä)
2023	15 (ennuste, Tilastokeskus)
2024	15 (ennuste, Tilastokeskus)
2025	14 (ennuste, Tilastokeskus)

Varhaiskasvatus:

Perhepäiväkodit	TP 2020	TA 2021	TP 2022	Poikkeama
Menot	343.611	340.000	282.748	-57.252
Tulot	8.978			
Netto	334.633	340.000	282.748	-57.252

Päiväkoti	TP 2020	TA 2021	TP 2021	Poikkeama
Menot	388.379	421.000	599.012	178.012
Tulot			6.615	6.615
Netto	388.379	421.000	599.012	171.397

Esikoulua täydentävä varhaiskasvatus	TP 2020	TA 2021	TP 2021	Poikkeama
Menot	20.495	26.910	18.424	-8.486
Tulot	5.424	5.000	5.328	-328
Netto	15.071	21.910	13.095	-8.815

Perusopetus

Perusopetuksen menot olivat 3.267.948 € ja tulot 103.159 €. Perusopetuksen menot ylittyivät 182.978 eurolla ja tulot ylittyivät 65.309 eurolla, nettoylitys on 117.668 €. Perusopetuksen bruttomeno asukasta kohden oli 1.356 € (2020 vuonna 1.238 €) ja oppilasta kohden 11.927 €.

Alakouluja (luokat 0-6) on kolme, joista Lahdenkylän koulun oppilaat on Särkikylän koulussa valtuuston päätöksen mukaisesti siihen saakka kunnes siirrytään yhteen kouluun. Oppilasnusteen mukaan lukuvuonna 2025-26 alakoulun oppilaita on yhteensä 160 ja oppilaat mahtuvat yhteen kouluun. Tähän tulee vaikuttamaan myös mahdollisesti toteutuva kaksivuotinen esiopetus.

Särkikylän koulussa opetus on annettu kevätlukukaudella esikoulussa sekä 1. ja 2. vuosiluokilla vuosiluokkaopetuksena ja luokissa 3.-4. ja 5.-6. yhdysluokkaopetuksena. Syyslukukaudella 2021 ei koulussa ole esioppilaita ja myös 1. ja 2 vuosiluokkien opetus on annettu yhdysluokkaopetuksena. Kirkonkylän koulussa opetus on annettu vuosiluokkaopetuksena

kaikilla luokilla. Kouluissa on myös luokatonta alkuopetusta. Kirkonkylän koulussa on toiminut Ankkuriluokka oppimisen tukena erityisopettajan johdolla. Luokka on tarkoitettu kaikkien koulujen oppilaille.

1-2 -luokkalaisten iltapäivätoimintaa on järjestetty Kirkonkylän ja Särkikylän kouluissa. Aamupäivätoimintaa on järjestetty esiopetusta täydentävän varhaiskasvatuksen ryhmässä Kirkonkylän koulussa.

Keskikoulussa kevätlukukaudella 7.- ja 8.-luokkalaisten olivat pääsääntöisesti jaettuna kahteen opetusryhmään (oppilaita 29 ja 34). ja 9. luokka oli pääsääntöisesti yhdessä ryhmässä (oppilaita 21). Syyslukukaudella kaikki ryhmät on jaettu pääsääntöisesti kahteen opetusryhmään (oppilaita 29, 29 ja 34).

Syksyllä 2021 perustettiin yläkouluun Jopo-luokka.

Opetushallitukselta on saatu avustus koulun kerhotoimintaan 6.000 euroa. Syksyllä alkoivat myös Harrastamisen Suomen mallin kerhot. Opetus- ja kulttuuriministeriöltä on saatu avustusta tuen järjestämiseksi esi- ja perusopetuksessa koronaviruksen aiheuttamien poikkeusolojen vaikutusten tasoittamiseen 38.064 € (vuosille 2020 ja 2021).

Lisäksi on oltu mukana Järviseedun alueen Sitouttava kouluyhteistyöhankkeessa (Sitko), johon on saatu 100 % tuki Opetus- ja kulttuuriministeriöltä, sekä seitsemän eteläpohjalaisen kunnan kanssa Oppimisen tuki ja inklusio (OTI) –hankkeessa, johon Opetus- ja kulttuuriministeriö on myöntänyt tukea 289.080 euroa.

Suomen Kulttuurirahaston rahoittama Taidetestaajat taidekasvatusohjelmassa 8. luokkalaisten pääsivät taidenäyttelyyn. MaaMa – Maakunnalliset mahdollisuudet hankkeessa 3. ja 4. – luokkalaisten osallistuivat sirkustyöpajoihin. MaaMa –hanketta rahoittivat E-P:n liitto, Taike ja Lasten kulttuurikeskus Louhimo.

Perusopetuksen (0 - 9 luokat) oppilasmäärät:

Koulu	kevätlukukausi	syyslukukausi
Kirkonkylän koulu	147	156
Särkikylän koulu	58, joista 35 La	46, joista 30 La
Keskikoulu	83	92
Yhteensä	288	296

Tuntikehys:

koulu	Tuntikehys 2019	Tuntia/oppilas 2019	Tuntikehys 2020	Tuntia/oppilas 2020	tuntikehys 2021	tuntia/oppilas 2021
Alakoulut	391	1,8	393	1,8	345	1,7
Keskikoulu	182	2,4	193	2,4	220	2,5

Perusopetus	TP 2020	TA 2021	TP 2021	Poikkeama
Menot	3.056.100	3.084.970	3.267.948	182.978
Tulot	74.487	37.850	103.159	-65.309
Netto	2.981.613	3.047.120	3.164.788	117.668

Lukio

Lukion menot olivat 737.210. € ja tulot 48.817 €. Lukion menot alittuivat 36.900 euroa ja tulot ylittivät 30.817 euroa, nettoalitus 67.717 euroa. Kustannukset sisältävät 2. asteen kuraattori- ja psykologipalvelumenoja 10.685 € ja tuloja 1.826 € sekä hankekuja.

Lukion menot olivat vuonna 2021 305 €/asukas (2020 vuonna 306 €/asukas) ja 10.311 €/opiskelija.

Lukiossa käytettiin opetukseen 130 kurssia, lisäksi yhteistyössä naapurilukioiden kanssa järjestettiin 6 kurssia.

Lukio oli jonossa Euroscola –matkaan. Koronatilanne kuitenkin esti matkan toteutumisen ja näin ollen jatketaan jonossa.

Lukio on ollut mukana Järviseudun ja Kauhavan lukioiden yhteisessä Lukiouudistus –hankkeessa (kulut 7.371 €, tulot 5.774 €).1070

Evijärven kunta oli mukana Kuntaliiton toteuttamassa Koulutus palveluna (Kopa) hankkeessa vuoden 2021 loppuun saakka yhdessä Järviseudun muiden kuntien kanssa. Hankkeen tavoitteena oli etsiä ratkaisuja koulutuksen satavuuden ja savutettavuuden haasteisiin. Alueellista selvitystyötä jatketaan hankkeen jälkeinkin. Tarkoituksena on luoda koulutuksen järjestämismalli, missä toisen asteen opinnot voidaan tuottaa edelleen lähipalveluna nuorten määrän vähentyessä.

Lukio sai valtion erityisavustusta 15.120 € koronaepidemian vaikutusten tasoittamiseksi vuosille 2021 - 2023. Hankkeen kokonaismenot ovat 15.937 €. Edellistä vastaavaan tarkoitukseen suunnattua avustusta (yhteensä 23.800) sai käyttää vuoden 2021 loppuun saakka

Tampereen yliopiston tutkintovaatimusten mukaiset kemian perusopinnot sai valmiiksi kuusi opiskelijaa.

Syksyllä 2021 lukion aloitti 13 uutta opiskelijaa, näistä viisi muualta.

Tilastointipäivä	20.9.2015	20.9.2016	20.9.2017	20.9.2018	20.9.2019	20.9.2020	20.9.2021
Opiskelijoita	72	68	73	77	88	77	65

Lukio	TP 2020	TA 2021	TP 2021	Poikkeama
Menot	778.636	774.110	737.210	-36.900
Tulot	39.065	18.000	48.817	-30.817
Netto	739.572	756.110	688.393	-67.717

Sisältää hankekuluja 41.011 € ja hanketuloja 26.217 €.

Sivistystoimen muut vastualueet

Taiteen perusopetusta on annettu musiikissa ja teatteritaiteessa. Musiikin opetusta järjesti edelleen Keski-Pohjanmaan Konservatorio. Musiikin perusopetuksen opiskelijoita oli 15,75. Kuntaosuus on 900 €/oppilas. Kustannukset asukasta kohden olivat 5,88 €. Teatteritaiteen perusopetusta antaa Järvilakeuden kansalaisopisto.

Kansalaisopiston kuntaosuus oli edelleen 43.000 €. Kuntaosuus on 17,84 €/asukas.

Kirjaston menot olivat 147.843 €, ylitystä 6.193, tulot olivat 2.622 €, ylitystä 1.422 €, nettoylitys 4.771 €. Kirjaston menot ovat 60,26 € asukasta kohden.

Kirjaston kokonaislainausmäärä oli 56 028 (2020 vuonna 51 241). Lainaajia oli 650 (2020 vuonna 674). Fyysisiä kirjastokäyntejä oli 20 497 (2020 vuonna 20 857). Verkkokäyntejä 9 490 (vuonna 2020 oli 8 470). Kirjasto ei vuoden aikana ollut kokonaan suljettuna ollenkaan, mutta toimintaa rajoitettiin jonkin verran koronapandemian takia.

Omatoimikirjasto on ollut käytössä kesäkuusta 2018 alkaen. Vuoden 2019 lopussa käyttöi-
keutta oli hakenut 454 asiakasta. Vuoden 2020 loppuun mennessä omatoimikirjaston käyttä-
jiä oli 524 ja vuonna 2021 uusia käyttäjiä rekisteröitiin 64. Omatoimikirjastoon on kirjaututtu
vuoden 2021 aikana 3 108 kertaa (2020 aikana 2 902 kertaa). Omatoimikirjasto oli auki koko
vuoden, paitsi kolme viikkoa joulukuussa teknisen vian vuoksi.

Tapahtumia kirjastossa oli vuoden aikana 16 (2020 oli 10). Kirjastossa otettiin käyttöön muo-
vituspalvelu, eli uudet kirjat tulevat valmiiksi muovitettuna, palvelun kustannukset olivat noin
1.700 €.

Kirjasto	TP 2020	TA 2021	TP 2021	Poikkeama
Menot	138.224	141.650	147.843	6.193
Tulot	2.752	1.200	2.622	1.422
Netto	135.472	140.450	145.221	4.771

Kulttuuriyhdistyksille ja -toimijoille jaettiin toiminta-avustuksia yhteensä 1.800 €. Taidetila Tii-
rassa järjestettiin kaksi taidenäyttelyä. Oltiin mukana neljän kunnan yhteisessä Kesäteiteilijä
hankkeessa. Hankkeen puitteissa järjestettiin Evijärvellä mm. ulkoilmaelokuvat S-Marketin
parkkipaikalla. Myös maakunnallisessa lastenkulttuurin MaaMa –hankkeessa oltiin mukana,
3.- ja 4. luokkalaiset osallistuivat hankkeen sirkustyöpajaan.
Kulttuuritoimen menot olivat 2.842 €, asukasta kohden 1,33 €.

Museotoimen toimintamenot olivat 26.002 ja tulot 4.530 €. Menot alittuivat 788 € ja tulot ylit-
tyivät 530 €. Nettoalitus on 1.318 €. Lisäksi Väinöntalo eläväksi –hankkeen kulut olivat
10.470 € ja tulot 35.748 €. Aisaparin myöntämä hankerahoitus 35.748 € maksettiin vuonna
2021 koko hankkeen ajalta. Koronapandemian vuoksi ei Väinöntalolla ollut kesäteatteria ollen-
kaan, mikä vaikutti sekä tuloihin että kävijämäärään.

Väinöntalo on ollut auki kesäkuun alusta syyskuun puoliväliin asti. Kävijöitä oli 888 (2020
vuonna 572). Limutippu on ollut avoinna vain tilauksesta, kävijöitä oli 43.

Museo- ja kulttuuritoimi	TP 2020	TA 2021	TP 2021	Poikkeama
Menot	66.294	39.050	39.313	263
Tulot	3.693	4.000	40.349	36.349
Netto	62.601	35.050	1.036	-34.014

Menot sisältävät Väinöntalo eläväksi -hankkeen kuluja 10.470 € ja tuloja 35.748 €.

Liikuntatoimen menot olivat 147.039 €, menot alittuivat 21.561 €. Menot sisältävät tekojäära-
dan kuluja 21.700 € ja Nissinkankaan pururadan huoltosuojan kustannuksia 7.109 €

Investoinneissa varattu urheilukentän varasto, pukutila ja wc rakentaminen toteutui suunnitel-
man mukaisesti ja koulukeskuksen sisäliikuntatilan laajennus aloitettiin.

Liikuntatoimen toiminta-avustuksia liikuntayhdistyksille ja muille liikuntatoimintaa järjestäville
yhdistyksille jaettiin 7.050 €. Liikuntaryhmille on vuokrattu tiloja Alapään nuorisoseuralta. Evi-
järven nuorisoseuralta on vuokrattu wc- ja pukutiloja urheilukentällä järjestettyjen kilpailujen
ja turnausten aikana.

Elämäntapa- ja liikuntaneuvontaa on annettu Veto –hankkeessa.

Liikuntatoimen toimintamenot asukasta kohden olivat 61,01 euroa.

Nuorisotoiminnan menot olivat 47.115 euroa. Kulut sisältävät nuorisotilan kuluja 804 €, Liik-
kuva opiskelu -hankkeen kuluja 111,09 €, nuorisovaltuuston kuluja 7.111 € ja aluehallintovi-
raston tukeman kerhon kuluja 1816 €. Lisäksi Harrastuksia tarjoava Evijärvi –mallin kerhoihin

käytettiin 24.263 €, valtionavustusta tähän saatiin lukuvuodelle 2021-22 38.000 €, näitä kerhoja on seitsemän (2 yläkoululaisille ja 5 alakoululaisille). Menot alittuivat 21.245 €.

Liikunta- ja nuoriso-ohjaaja aloitti tehtävässään 31.3.. Yläkoulun välituntitoiminta on jatkunut, syksyllä yläkoulussa oli Camera obscura toimintapäivät. Myös kansainvälistä toimintaa International clubin merkeissä on aloitettu.

Nuorten ohjaus- ja palveluverkoston johtoryhmä on yhteinen Kauhavan kaupungin kanssa. Etsivä nuorisotyö on ostettu Kauhavan kaupungilta ja siihen on edelleen saatu valtionavustusta. Nuorisoyhdistyksille jaettiin toiminta-avustuksia yhteensä 5.000 €.

Nuorisotilat olivat kiinni alkuvuoden koronan vuoksi. Tilojen valvonta on ostettu 4H-yhdistykseltä, syksyllä liikunta- ja nuoriso-ohjaaja sekä vapaaehtoiset aikuiset hoitivat tilojen valvonnan.

Nuorisovaltuustossa on 8 varsinaista jäsentä ja kuusi varajäsentä. Nuorisovaltuuston ohjaajana toimii liikunta- ja nuoriso-ohjaaja. Nuorisovaltuustolla on edustajat sivistys- ja teknisessä lautakunnassa sekä maakunnallisessa nuorisovaltuustossa. Nuorisovaltuusto käyttää osallistuvaan budjettiin varatun määrärahan hankkimalla keskikoululle ja lukiolle ulospenkkejä, keinoja ja pingispöydän mailloineen ja palloineen sekä kori- ja jalkapalloja.

Liikunta- ja nuoriso-ohjaaja on mukana ehkäisevän päihdetyön alueellisessa työryhmässä.

Nuorisotoimen menot yhteensä ovat 19,55 €/asukas.

Liikunta ja nuoriso	TP 2020	TA 2021	TP 2021	Poikkeama
Menot	167.875	226.960	187.753	-39.207
Tulot		1.500	3.003	1.503
Netto	167.875	225.460	184.750	-40.710

Valtuustotason tavoitteet ja niiden toteutuminen:

Tavoite	Toimenpide	Mittari	Toteutuminen
Oppilasmäärään sopeutettu, oppilaalle oikean kokoinen ja tasavertainen kouluverkko.	- Kouluverkosta päättäminen suunnitelman mukaisesti	- Päätös kouluverkosta tehty	- Kouluverkosta päätetty jo kesällä 2019. - Tarkka aikataulu edelleen päätämättä.
Koulukeskuksen alueen kokonaissuunnitelman toteuttamisen jatkaminen. Kokonaissuunnitelman päivitys seuraavalle suunnittelukaudelle ottaen huomioon keskikoulun ja lukion tilatarpeet	- Koulukeskuksen piha-alueen turvallisuutta ja liikennejärjestelyjä parannetaan - Kartoitetaan keskikoulun ja lukion tilatarpeet ja päivitetään koulukeskuksen alueen kokonaissuunnitelma	- Liikennejärjestelyt ja piha-alueen turvallisuuden parantaminen toteutettu - Uusi suunnitelma valmis tämän suunnittelukauden loppuun mennessä	- Alueen kokonaissuunnitelma tehty ja hyväksytty jo kesällä 2019. - Toteuttaminen on edennyt aikataulun mukaisesti. - Uusi suunnitelma ei vielä valmis

Varhaiskasvatuksen lapsikohtainen, peruskoulun oppilaskohtainen ja lukion opiskelija-kohtainen kustannus on samaa tasoa kuin vastaavan kokoisissa kunnissa keskimäärin.	- Talouden tarkka seuranta	- €/lapsi - €/oppilas ja opiskelija	- 2000-500 asukkaan kunnat ka 7.313 €/0-6 v, Evijärvellä 6.051 € (lähde: Kuntaliitto, kuntien palvelutuotannon nettokustannuksia 2020) - perusopetus 11.184 €/oppilas, kymmenen oppilasmäärältään saman kokoisin kunnan keskiarvo 11.588 € (lähde: vos.oph.fi) - lukio 9.080 €/opiskelija, kymmenen opiskelijamäärältään saman kokoisin lukion keskiarvo 9.938 € (lähde: vos.oph.fi.) Luvut vuoden 2020 tilinpäätöslukuja
Kuntalaisten hyvinvoinnin lisääminen	- Selvitetään liikuntasetelin käyttöönoton mahdollisuus yli 70-vuotiaille - Hanke lasten ja nuorten sekä huoltajien hyvinvoinnin tukemiseksi	- liikuntaseteli mahdollisesti käytössä - onko seteli lisännyt yli 70-vuotiaiden liikkumista - hankkeen käynnistyminen	- ei toteutunut - nuorten hyvinvointiin on kiinnitetty huomiota, hyvinvointihanke ei toteutunut

Sivistyslautakunnan asettamat muut tavoitteet ja niiden toteutuminen:

Tavoite	Toimenpide	Mittari	Toteutuminen
Sisäliikuntatilan laajennuksen valmistuminen	- Liikuntasalin rakentaminen	- uusi Sali on valmis	- Sali valmistuu kesällä 2022
Lukio säilyy elinvoimaisena Lukion markkinointia nuorille tehostetaan	- 9. luokkalaisista 60 % hakee omaan lukioon - Nuorisovaltuuston ja oppilaskunnan ehdotus markkinoinnista (mitä, missä ja miten)	- Lukion alkavien opiskelijoiden määrä - Lukioon tulee muualta vähintään seitsemän opiskelijaa	- Syksyllä 2021 lukion aloitti 13 - 9. luokkalaisista omaan lukioon haki 40 % - muualta olevia opiskelijoita on viisi
Kuntalaisten liikunnan ja kulttuurin harrastaminen lisääntyy, hyvinvointi lisääntyy	- Oma ja kolmannen sektorin matalan kynnyksen liikuntatarjonta lisääntyy - Koulutetaan kulttuuri- ja liikuntakavereita, markkinoidaan toimintaa - Suunnistustaidon ja kompassin käytön opetusta kiintorastiradalla - Selvitetään valaistuksen toteuttamista eri kylille tehtyjen kuntoiluvälineiden alueelle	- Liikuntaryhmien ja osallistuneiden määrä - Kavereiden ja kavereittavien määrä ja osallistuminen - kompassin käytön opetusta ja kiintorastiradan markkinointi - valaistuksen toteuttaminen	- harrastamisen Suomen malli alkoi - uusia kavereita ei ole koulutettu - kiintorastiradat on tehty Nissinkankaalle ja Särkikylään, opetusta ei koronan vuoksi ole järjestetty - valaistuksen toteuttamisesta ei ole tehty suunnitelmaa

Lasten ja nuorten osallisuuden lisääminen Nuorisovaltuuston toiminnan vakiinnuttaminen	<ul style="list-style-type: none"> - Lapsivaikutusten arvioinnin (Lava) käyttöönoton kaksessa lapsia koskevassa päätöksenteossa - Nuorisovaltuuston budjetissa määräraha osallistavaan budjettiin 	<ul style="list-style-type: none"> - Lavausten määrä - Lasten kuulemisten/osallistamisten määrä - Nuorisovaltuuston tekemät aloitteet, kannanotot, kokousten ja päätösten määrä 	<ul style="list-style-type: none"> - nuorisovaltuusto on koontunut kolme kertaa ja päätöspykäliä on ollut 39. - Osallistamista on tapahtunut osallistuvan budjetoinnin myötä.
Kirjaston palvelujen markkinointi. Lukemisharrastuksen edistäminen	<ul style="list-style-type: none"> - Kotisivujen päivittäminen ja kirjaston palveluiden (esim. äänikirjat) mainostaminen - Säännöllinen kokoelmatyö - Lasten kirjastotapahtumat ja esim. lukupassi 	<ul style="list-style-type: none"> - Kirjaston kävijämäärä, käyntikerat, lainaajien määrä ja lainausmäärä 	<ul style="list-style-type: none"> - fyysiset käynnit vähenivät -1,73 %, verkkokäynnit kasvoivat 12,4 %, kokonaislainaus kasvoi 9,34 % - lasten tapahtumia kirjastossa oli seitsemän, lukupassi
Digiloikka	<ul style="list-style-type: none"> - Kaikilla kouluilla on käytettävissä sähköisiä opetusvälineitä kaikissa luokissa suunnitelmakauden loppuun mennessä - Vuosittain pyritään lisäämään jokaisella koululla oppilaskoneita yhden luokallisen verran tvt-suunnitelman järjestelmällinen toteuttaminen oppilaiden ja opettajien osalta, koulu- ja opettajakohtainen suunnitelma toteuttamisesta sekä koulutusta 	<ul style="list-style-type: none"> - Koneiden ja laitteiden määrä ja käyttö - Laitteiden määrä - Oma suunnitelma ja sen toteuttaminen 	<ul style="list-style-type: none"> - alakouluille on hankittu 10 uutta konetta oppilaskäyttöön - lukion alkaville on hankittu koneet - opettajat ovat osallistuneet ”koodikouluun” syksyn aikana

Tunnuslukuja:	2016	2017	2018	2019	2020	2021
Perusopetus	10.154 €/opp.	10.268 €/opp	9.932 €/opp.	10.697€/opp.	10.484 €/opp.	11.550 €/opp.
Lukio	9.861 € /opp.	8.847 € /opp	9.696 €/opp.	9.347€/opp.	9.982 €/opp.	9.628 €/opp.
Kirjasto	56 € /as.	51 € / as.	57 €/as.	60,8 €/as.	57,4 €/as.	60,26 €/as.
Kulttuuri	1,9 €/as.	1,7 € / as.	1,5 €/as.	2,1 €/as.	1,06 €/as.	1,33 €/as.
Museo	11,2 €/as.	9,7 € / as.	2,70 €/as.	14,46 €/as.	12,23 €/as.	17,28 €/as.
Nuorisotyö	7,8 € as.	7,9 € / as.	12,54 €/as.	21,14 €/as.	8,6 €/as.	19,55 €/as.
Liikunta	43,9 € / as.	47,9 € / as.	47,32 €/as.	58,46 €/as.	60,67 €/as.	61,01 €/as.

Sivistystoimi	TP 2020	TA 2021	TP 2021	Poikkeama
Menot	5.160.356	5.265.370	5.525.129	259.759
Tulot	134.680	68.650	234.396	-165.746
Netto	5.025.676	5.196.720	5.290.733	94.013

Sisäiset erät	TP 2020	TA 2021	TP 2021	Poikkeama
Menot	118.613	120.280	161.853	41.573
Tulot				
Netto	118.613	120.280	161.853	41.573
Poistot	310.681	282.260	319.929	37.669
Vyörytyserät	44.012		50.756	

TEKNINEN LAUTAKUNTA

Teknisen lautakunnan talousarviokohtaan sisältyvät teknisen toimen hallinto, kaavoitus, rakennusvalvonta, ympäristöhuolto, liikenneväylät, puistot ja yleiset alueet, maa- ja metsätilat, liiketilojen ja asuntojen vuokrauspalvelut, kunnan kiinteistöjen ylläpito, Sillankorvan leirintäalue sekä palo- ja pelastustoimi.

Kaavoitukseen oli varattu määrärahaa yhteensä 43 000 €. Vuonna 2021 toteutuma oli 29 554 €. Keskustan alueen kokonaisasemakaavan päivitystyöhön on valittu konsultiksi Ramboll Finland Oy. Asemakaavojen päivitys käynnistyi pohjakarttojen laatimisella Vattuhon teollisuusalueen, Kuoppa-ahon sekä Kultaniemen alueille. Pohjakarttojen teko on edellytyksenä asemakaavoitukselle.

Rakennustarkastajan palvelut ostettiin Lappajärven kunnalta sopimuksen mukaisesti. Rakennustarkastaja palveli Evijärvellä maanantaisin ja tiistaisin. Vuoden 2021 aikana rakennustarkastajalla oli 7 kpl etätyöpäiviä. Ostopalveluun oli varattu rahaa 19 200 €. Ostopalvelun toteutunut kustannus oli 20 040 € (v. 2019 19 840 €, v. 2020 19 179 €). Rakennuslupia myönnettiin vuonna 2021 yhteensä 25 kpl (v. 2020 35 kpl) Rakennusluvista uusien omakotitalojen rakennuslupia oli 1 kpl. Loma-asuntojen rakennuslupia oli 4 kpl. Muita rakennuslupien saaneita rakennuksia olivat mm. autotallit, varistorakennukset, saunarakennukset, terveysaseman ja vanhustenpalvelukeskuksen saneeraus, koulukeskuksen liikuntasalin laajennus, juustolarakennus sekä erilaiset maatalouden rakennukset. Toimenpidelupia myönnettiin vuonna 2021 39 kpl. Poikkeamislupia kunta myönsi 4 kpl. Maisematyölupia myönnettiin 4 kpl. Loppukatselmoiteja rakennustarkastaja teki 15 kpl.

Ympäristösihteerin palvelut ostettiin Lappajärven kunnalta. Sopimus päivitettiin vuoden 2021 aikana siten, että ympäristösihteerillä on aikaisemman kahden toimistopäivän sijasta kolme toimistopäivää viikossa Evijärvellä. Ostopalveluun oli varattu rahaa 20 000 €. Ostopalvelun toteutunut kustannus oli 20 233 € (v. 2019 20 844 €, v. 2020 19 760 €). Ympäristönsuojelulain 115 a § mukaisia ilmoituksia käsiteltiin 2 kpl ja rekisteröinti-ilmoituksia ei yhtään. Ympäristölupavervollisten vuosiraportit vuodelta 2021 on pyydetty ja käsittely on vielä kesken. Valtioneuvoston asetuksen 527/2014 ilmoitukset on käsitelty. Vuonna 2021 valvontaohjelman mukaisia tarkastuksia turkistarhoilla ei voinut tehdä suunnitellusti koronapandemian vuoksi. Tästä huolimatta tarkastuksia tehtiin 16 kpl. Valvontaohjelman mukaisia kohteita Evijärvellä oli vuonna 2021 yhteensä 65, joista noin puolet on turkistarhoja.

Evijärven kunnostushankkeen osalta ympäristösihteerin vastasi hankesuunnitelman laatimisesta, ohjausryhmän toiminnasta, rahoituksen ja maksatusten hakemisesta ELY-keskuksesta. Vuonna 2021 hankkeelle palkattiin aikaisempien vuosien tapaan hanketyöntekijä, jonka vastuulle kuului hankesuunnitelman mukaisten töiden edistäminen ja toteutuminen.

Evijärven kunnostus jatkui vuonna 2021 jo kuudetta vuotta. Vesikasvien niittoa toteutettiin noin 59 hehtaarin alueella. Evijärven kunnostushankkeessa on vuosien aikana kartoitettu ja esiselvitetty useita kosteikoiksi soveltuvia kohteita. Kohteiden toteutumattomuus johtuu osittain maanomistajien suostumattomuudesta, mutta pääosin siitä ettei maastonmuotojen vuoksi kosteikkoja voida toteuttaa ilman, että kosteikon yläpuolisille alueille aiheutettaisiin tulvahaittoja.

Evijärven kunnostushankkeen budjetti vuonna 2021 oli 120 000 €. Hankebudjetista 50 000 € on kunnan osuus, 10 000 € on talkootyötä ja 60 000 € Ely-keskuksen avustusta. Hankkeessa muodostuneita kuluja oli 102 895 €, johon ELY-keskus antoi avustusta 51 127 €.

Yksityisteiden tienhoitokuntien vuosittaiseen avustamiseen oli varattu 55 000 €. Tilinpäätös-
vuonna 2021 yksityisteiden tiekunnille jaettiin avustuksia vuoden 2021 tienhoitokustannuk-
siin yhteensä 38 716 € (v. 2019 39 895 €, v. 2020 49 503 €). Jaettava summa jakaantui tie-
kuntien tienhoitoavustuksiin ja yhteen yksityistien perusparannushankkeeseen. Kunnan hal-
linnoimien kaavateiden kunnossapitoon ja rakennusmateriaaleihin oli varattu 16.500 €, to-
teuma oli 15 847 €.

Puistojen ja yleisten alueiden toimintakuluihin oli vuodelle 2021 varattu 29 510 €. Toteuma
vuonna 2021 oli 30 609 €.

Puunmyyntituloja oli budjetoitu vuoden 2020 talousarvioon 45 000 €, toteutuma oli
108 919 €.

Vuoden 2021 alkaessa kunnalla oli omia vuokrataloikiinteistöjä yhteensä 10 kpl ja lisäksi
yksi vuokra-asunto Asunto Oy Evijärven Aallosta. Vuokrattavia asuntoja on vuoden 2021
lopussa yhteensä 108 kpl. Vuonna 2021 kunnan vuokra-asuntojen vuokratuottoja arvioitiin
kertyvän 416 100 €, vuonna 2021 vuokria kertyi 384 275 €.

ASUNTOJEN VUOKRATULOT 2021	TA 2021	TP 2021
Rivitalo 1 ja 2	62 000	52 828
Leppäpirkko A, B, C	67 000	65 417
Riipanrivi A, B	26 000	19 664
Kiinteistö Evijärvi A, B	35 000	24 843
Laiturien rivitalo A, B	55 100	52 256
As Oy Nykälänaho	36 000	38 970
As Oy Tervahauta	20 000	21 639
As Oy Kultalahti	36 000	34 742
Sosiaalitoimen rivitalot	8 500	3 978
Vanhustentalot	63 000	61 895
Asunto-osake (As Oy Evijärven Aalto)	7 500	8 043
YHTEENSÄ	416 100	384 275

Asuntojen remontoimisiin oli kokonaisuudessaan varattu rahaa 40 000 €. Toteuma asunto-
remontoinneilla oli 35 712 €. Asuntoremontteja tehdään pääosin asukasvaihtojen yhtey-
dessä.

Tekninen toimi	TP 2020	TA 2021	Muutettu TA	TP 2021	Poikkeama
Menot	1.436.491	1.385.830		1.411.525	25.695
Tulot	746.524	782.140		857.790	75.650
Netto	689.967	603.690		553.735	49.955

Palo- ja pelastustoimen palvelut ostetaan Etelä-Pohjanmaan aluepelastuslaitokselta, joka
on Seinäjoen kaupungin liikelaitos.

Palo- ja pelastustoimi	TP 2020	TA 2021	TP 2021	Poikkeama
Palvelujen osto pelastuslaitokselta	227.424	241.390	236.268	5.122
Muut kulut	50.486	43.270	48.027	4.757
Vuokratulot pelastuslaitokselta	105.549	104.800	106.502	1.702
Muut tulot	68		54	54
Netto	172.293	179.860	177.738	2.121

Valtuustotason tavoitteet ja niiden toteutuminen:

Tavoite	Toimenpide	Mittari	Toteutuminen
Turvallisen ja viihtyisän asuin ympäristön luominen	- Kunnan hallinnoimia liikenneväyliä sekä niihin liittyviä viheralueita kunnostetaan ja siistitään. Keskustan alueella olevia puisto- ja viheralueita siistitään.	- Kunnan hallinnoimat kaavatiet mursketaan vuosittain / tarpeen mukaan. - Kaavateiden viheralueet sekä puistoalueet siistitään niiton ja raivauksin tarpeen mukaan 2-4 krt/kesä.	- Murskepintaiset kaavatiet mursketettiin - Kaavateiden viheralueet niitettiin yhteen kertaan.
Investointiprojektien käynnistyminen ja valmistuminen jakaantuu tasaisesti koko vuodelle	- Hankkeiden valmistelu ja suunnitelmien laatiminen aloitetaan tarpeeksi ajoissa ja tuodaan päätöksentekoon valmistelun investointiaikataulutuksen mukaisesti	- Investointihankkeet käynnistyvät ja valmistuvat investointiaikataulutuksen mukaisesti.	- 1.vuosineljännes: aloitettu 2 kpl, valmistunut 2 kpl - 2.vuosineljännes: aloitettu 3 kpl, valmistunut 0 kpl - 3.vuosineljännes: aloitettu 3 kpl, valmistunut 3 kpl - 4.vuosineljännes: aloitettu 0 kpl, valmistunut 3 kpl - Suunnitellut investointiprojektit 12 kpl - Aloitettut tai edellisvuodelta jatkuvia investointiprojekteja 9 kpl
Vuokra-asuntojen käyttöasteen pitäminen korkeana	- Huoneistot ja niiden ympäristö pidetään siistissä ja viihtyisässä kunnossa remontoineilla	- Vuokra-asuntojen käyttöaste on vähintään 80 %	- 1.vuosineljännes 70 % - 2.vuosineljännes 73 % - 3.vuosineljännes 74 % - 4.vuosineljännes 73 %
Tarpeettomista omistuksista luopuminen ja korjausvelan pienentäminen	- Luovutaan valikoiduista kunnalle tarpeettomista vuokra-asunnoista ja muista kiinteistöistä	- Myytyjen tai purettujen rakennusten ja kiinteistöjen lukumäärä	- Myytyjä rakennuksia 0 kpl - Myytyjä kiinteistöjä 0 kpl - Purkupäätöksen saaneita rakennuksia 0

Seurattavia tunnuslukuja:

Vuokra-asuntojen remontoimisiin varattujen määrärahojen summa:

TA 2018 38 900 €	TA 2019 35 220 €	TA 2020 40 000 €	TA 2021 40 000 €
TP 2018 44 753 €	TP 2019 98 500 €	TP 2020 56 060 €	TP 2021 35 712 €

Teknisen toimen käyttömenot / asukas:

TP 2018	TP 2019	TP 2020	TP 2021
asukkaita 2473 574 €/asukas	asukkaita 2425 593 €/asukas	asukkaita 2408 596 €/asukas	asukkaita 2410 585 €/asukas

Tekninen ltk	TP 2020	TA 2021	Muutettu TA	TP 2021	Poikkeama
Menot	1.714.401	1.670.490		1.695.821	25.331
Tulot	852.141	886.940		964.346	- 77.406
Netto	862.260	783.550		731.475	- 52.075

Sisäiset erät	TP 2020	TA 2021	Muutettu TA	TP 2021	Poikkeama
Menot	112.609	98.690		103.043	4.353
Tulot	164.809	170.480		168.485	1.995
Netto	52.200	71.790		65.441	6.349
Poistot	270.531	316.490		309.788	6.702
Vyörytyserät m	9.249			12.414	

Vesihuollon toimintakertomus ja tilinpäätös ovat esitetty tilinpäätöstietojen liitteissä kohdassa 6.5

KÄYTTÖTALOUSOSA YHTEENSÄ (KUNTA)

Yhteensä	TP 2020	TA 2021	Muutettu TA	TP 2021	Poikkeama
Menot	19.394.172	18.876.330		19.151.377	275.047
Tulot	1.630.426	1.584.390		1.792.611	- 208.221
Netto	17.763.746	17.291.940		17.358.766	66.826

Sisäiset erät	TP 2020	TA 2021	Muutettu TA	TP 2021	Poikkeama
Menot	314.212	309.120		345.586	36.466
Tulot	314.212	309.120		345.586	- 36.466
Netto	0	0		0	0
Poistot	744.197	807.910		840.025	32.115
Arvon alentumiset					
Vyörytyserät m	57.521			66.030	66.030
Vyörytyserät t	57.521			66.030	- 66.030

4.2 TULOSLASKELMAOSAN TOTEUTUMINEN

TULOSLASKELMA	Alkuperäinen TA 2021	Talousarvio muutokset	Talousarvio muutosten jälkeen	Toteutuma 2021	Poikkeama
Toimintatuotot					
Myyntituotot	696 260		696 260	834 585	-138 325
Maksutuotot	39 500		39 500	46 235	-6 735
Tuet ja avustukset	31 680		31 680	71 723	-40 043
Muut toimintatuotot	816 950		816 950	840 069	-23 119
Toimintatuotot yhteensä	1 584 390		1 584 390	1 792 611	-208 221
Toimintakulut					
Henkilöstökulut	-4 502 220		-4 502 220	-4 369 811	-132 409
Palvelujen ostot	-12 741 130		-12 741 130	-13 006 356	265 226
Aineet, tarvikkeet ja tavarat	-1 021 400		-1 021 400	-1 237 538	216 138
Avustukset	-243 000		-243 000	-186 797	-56 203
Muut toimintakulut	-368 580		-368 580	-350 876	-17 704
Toimintakulut yhteensä	-18 876 330		-18 876 330	-19 151 377	275 047
Toimintakate	-17 291 940		-17 291 940	-17 358 766	66 826
Verotulot	8 358 000		8 358 000	8 855 198	-497 198
Valtionosuudet	9 703 350		9 703 350	9 661 002	42 348
Rahoitustuotot ja -kulut					
Korkotuotot	42 300		42 300	89 470	-47 170
Muut rahoitustuotot	115 000		115 000	229 470	-114 470
Korkokulut	-1 000		-1 000	0	-1 000
Muut rahoituskulut	-17 600		-17 600	-46 122	28 522
Rahoitustuotot ja -kulut yht.	138 700		138 700	272 817	-134 117
Vuosikate	908 110		908 110	1 430 250	-522 140
Poistot ja arvonalentumiset					
Suunnitelman muk. poistot	-807 910		-807 910	-840 025	32 115
Arvonalentumiset					
Poistot ja arvonalentumiset	-807 910		-807 910	-840 025	32 115
Satunnaiset tuotot					
Tilikauden tulos	100 200		100 200	590 225	-490 025

Verotulojen erittely

	Alkuperäinen TA 2021	Talousarvio muutokset	TA muutos- ten jälkeen	Toteuma 2021	Poikkeama
Verotulot					
Kunnan tulovero	6 822 000		6 822 000	7 118 602	-296 602
Osuus yhteisöveron tuotosta	779 000		779 000	975 324	-196 324
Kiinteistövero	757 000		757 000	761 272	-4 272
Muut verotulot				0	

Valtionosuuksien erittely

	Alkuperäinen TA 2021	Talousarvio muutokset	TA muutos- ten jälkeen	Toteuma 2021	Poikkeama
Valtionosuudet					
Kunnan peruspalvelujen valtionosuus, ml. tasaukset	9 480 840		9 480 840	9 493 698	-12 858
Opetus- ja kulttuuritoimen muut valtionosuudet	222 510		222 510	167 304	55 206
Harkinnanvarainen valtionosuuden korotus				0	

4.3 RAHOITUSOSAN TOTEUTUMINEN

RAHOITUSLASKELMA	Alkuperäinen TA 2021	Talousarvio muutokset	Talousarvio muutosten jälkeen	Toteutuma 2021	Poikkeama
Toiminnan ja investointien rahavirta					
Toiminnan rahavirta					
Vuosikate	908 110		908 110	1 430 250	-522 140
Satunnaiset erät			0	0	0
Tulorahoituksen korjauserät			0	-34 517	34 517
Toiminnan rahavirta	908 110		908 110	1 395 733	-487 623
Investointien rahavirta					
Investointimenot	-1 475 000		-1 475 000	-2 488 581	1 013 581
Rahoitusosuudet investointimenoihin				501 627	-501 627
Investointien varsin. myyntitulot	15 000		15 000	0	15 000
Investointien myyntivoitto			0	34 517	-34 517
Pysyvien vastaavien hyöd.luov.tulot	15 000		15 000	34 517	-19 517
Investointien rahavirta	-1 460 000	0	-1 460 000	-1 952 437	492 437
TOIMINN. JA INVEST. RAHAVIRTA	-551 890	0	-551 890	-556 704	4 814
RAHOITUKSEN RAHAVIRTA					
Antolainauksen muutokset					
Antolainasaamisten lisäykset	0		0	0	0
Antolainasaamisten vähennys	7 250		7 250	37 539	-30 289
Antolainauksen muutokset	7 250		7 250	37 539	-30 289
Lainakannan muutokset					
Pitkäaikaisten. lainojen lisäys	5 000 000		5 000 000	0	5 000 000
Pitkäaikaisten lainojen vähennys	0		0	0	0
Lyhytaikaisten lainojen muutos	-3 900 000		-3 900 000	-200 000	-3 700 000
Lainakannan muutokset	1 100 000		1 100 000	-200 000	1 300 000
Muut maksuvalmiuden muutokset					
Toimeksiant. var. ja pääom. muutos	0		0	645	-645
Saamisten muutos	0		0	-119 564	119 564
Korottomien velkojen muutos	0		0	870 063	-870 063
Muut maksuvalmiuden muutokset	0		0	751 144	-751 144
RAHOITUKSEN RAHAVIRTA	1 107 250		1 107 250	588 682	518 568
RAHAVAROJEN MUUTOS	555 360	0	555 360	31 978	523 382
Rahavarat 31.12.				7 331 085	-7 331 085
Rahavarat 1.1.				7 299 106	-7 299 106
Rahavarojen muutos				31 978	-31 978

4.4 INVESTOINTIOSAN TOTEUTUMINEN

INVESTOINTIOSA	Alku- peräinen TA 2021	Talous- arvio muu- tokset	Talousarvio muutosten jälkeen	Toteutuma 2021	Poik- keama
KUNNANHALLITUS					
Maa- ja vesialueet					
Hyötykäyttöaseman maa-alueen osto kiint. Rinne					
Menot	-40 000		-40 000	-36 500	-3 500
Kaavatonttien myynti					
Tulot	15 000		15 000	0	15 000
Järven kunnostus					
Menot	-50 000		-50 000	-102 895	52 895
Tulot				51 127	-51 127
Netto	-50 000		-50 000	-51 768	1 768
Tietokoneiden uusiminen					
Menot	0		0	-4 923	4 923
Kohdistamattomat investoinnit					
-Populus -palkat					
-Juustolan pumppaamo					
Menot	-30 000		-30 000	-27 444	-2 556
SIVISTYSTOIMI					
Urheilukentän varasto, pukutila ja wc					
Menot	-20 000		-20 000	-21 800	1 800
Sisäliikuntatila koulukesk. suunnittelu ja rakent.					
Menot	-700 000		-700 000	-1 385 837	685 837
Tulot				450 500	-450 500
Netto	-700 000		-700 000	-935 337	235 337
YHDYSKUNTAPALVELUT					
Antinniemen rantapuistikko					
Menot	-10 000		-10 000	-4 414	-5 586
Koulukeskuksen aluerakenteet					
Menot	-30 000		-30 000	0	-30 000
Hyötykäyttöaseman asfaltointi					
Menot	-35 000		-35 000	-33 979	-1 021
Asunto-osakkeet					
Menot				-12 400	
VESIHUOLTOLAITOS					
Vesijohtoverkoston peruskorjaus					
Menot	-30 000		-30 000	0	-30 000
Talojohtojen rakentaminen					
Menot	-10 000		-10 000	-25 780	15 780
Tulot				0	0
Netto	-10 000		-10 000	-25 780	15 780
Viemäriverkoston saneeraus					
Menot	-20 000		-20 000	-14 739	-5 261
TALONRAKENNUS					
Antinrinteen/terveyskeskuksen saneeraus					
Menot	-500 000		-500 000	-817 870	317 870
Yhteensä					
Menot	-1 475 000		-1 475 000	-2 488 581	1 013 581
Tulot	15 000		15 000	501 627	-486 627
Netto	-1 460 000	0	-1 460 000	-1 986 954	526 954

Menototeuma-% 168,7 %
Nettototeuma-% 136,1 %

TALOUSARVIO-OSAT YHTEENSÄ

Euro	TP 2020	TA 2021	Muutettu TA	TP 2021	Poikkeama
Menot	21.481.029	20.369.930	20.369.930	21.886.081	1.516.151
Tulot	23.458.765	20.925.290	20.925.290	21.166.915	- 241.625
Netto	1.977.736	555.360	555.360	719.166	1.274.526

5. TILINPÄÄTÖSLASKELMAT

5.1 TULOSLASKELMA

TULOSLASKELMA (kunta)

	TP 2021	TP 2020
TOIMINTATUOTOT		
Myyntituotot	834 584,60	742 997,46
Maksutuotot	46 234,81	50 487,02
Tuet ja avustukset	71 722,70	45 090,76
Muut toimintatuotot	840 068,95	791 850,75
Toimintatuotot yhteensä	1 792 611,06	1 630 425,99
VALMISTUS OMAAN KÄYTTÖÖN		
TOIMINTAKULUT		
Henkilöstökulut		
Palkat ja palkkiot	-3 317 700,93	-3 192 962,40
Henkilösivukulut		
Eläkekulut	-982 745,77	-972 660,90
Muut henkilösivukulut	-69 363,88	-51 355,84
Palvelujen ostot	-13 006 356,33	-13 236 941,78
Aineet, tarvikkeet ja tavarat	-1 237 537,87	-1 143 436,79
Avustukset	-186 796,89	-369 227,58
Muut toimintakulut	-350 875,78	-427 586,99
Toimintakulut yhteensä	-19 151 377,45	-19 394 172,28
TOIMINTAKATE	-17 358 766,39	-17 763 746,29
Verotulot	8 855 197,59	8 100 088,26
Valtionosuudet	9 661 002,00	9 715 300,00
Valtionosuudet ja verotulot yhteensä	18 516 199,59	17 815 388,26
Rahoitustuotot ja -kulut:		
Korkotuotot	89 469,51	69 583,29
Muut rahoitustuotot	229 469,81	669 603,66
Korkokulut	0,00	-1 288,03
Muut rahoituskulut	-46 122,32	-494 602,25
Rahoitustuotot ja -kulut yhteensä	272 817,00	243 296,67
VUOSIKATE	1 430 250,20	294 938,64
Poistot ja arvonalentumiset		
Suunnitelman mukaiset poistot	-840 025,21	-744 196,59
Kertaluonteiset poistot		
Arvonalentumiset		
Poistot ja arvonalentumiset yhteensä	-840 025,21	-744 196,59
Satunnaiset tuotot	0,00	0,00
TILIKAUDEN TULOS	590 224,99	-449 257,95
TILIKAUDEN YLIJÄÄMÄ/ALIJÄÄMÄ	590 224,99	-449 257,95

5.2 RAHOITUSLASKELMA

TOIMINNAN JA INVESTOINTIEN
RAHAVIRTA

	1.1.-31.12.2021	1.1.-31.12.2020
Toiminnan rahavirta		
Vuosikate	1 430 250,20	294 938,64
Satunnaiset erät		
Tulorahoituksen korjauserät	-34 517,00	402,87
	<u>1 395 733,20</u>	<u>295 341,51</u>
Investointien rahavirta		
Investointimenot	-2 488 581,47	-1 590 966,37
Rahoitusosuudet investointeihin	501 627,10	60 991,71
Pysyvien vastaavien hyödykkeiden luov.	34 517,00	5 212,60
	<u>-1 952 437,37</u>	<u>-1 524 762,06</u>

**TOIMINNAN JA INVESTOINTIEN
RAHAVIRTA****-556 704,17** **-1 229 420,55**

Rahoituksen rahavirta

Antolainauksen muutokset		
Antolainasaamisten lisäykset	0,00	0,00
Antolainasaamisten vähennykset	37 538,75	7 156,84
	<u>37 538,75</u>	<u>7 156,84</u>

Lainakannan muutokset

Pitkäaikaisten lainojen lisäys		
Pitkäaikaisten lainojen vähennys	0,00	0,00
Lyhytaikaisten lainojen muutos	-200 000,00	3 200 000,00
	<u>-200 000,00</u>	<u>3 200 000,00</u>

Muut maksuvalmiuden muutokset

Toimeksiantojen varojen ja pääomien muutos	645,00	0,00
Saamisten muutos	-119 564,12	180 614,65
Korottomien velkojen muutos	870 062,83	-1 534 129,11
	<u>751 143,71</u>	<u>-1 353 514,46</u>

RAHOITUKSEN RAHAVIRTA**588 682,46** **1 853 642,38****RAHAVAROJEN MUUTOS****31 978,29** **624 221,83**

Rahavarat 31.12.	7 331 084,77	7 299 106,48
Rahavarat 1.1.	7 299 106,48	6 674 884,65

RAHAVAROJEN MUUTOS

31 978,29 624 221,83

5.3 TASE

VASTAAVAA	2021	2020	VASTATTAVAA	2021	2020
A PYSYVÄT VASTAAVAT			A OMA PÄÄOMA		
I Aineettomat hyödykkeet			I Peruspääoma	8 749 339,44	8 749 339,44
2. Muut pitkävaikutteiset menot	116 647,97	146 401,83	V Edellisten tilik.ylijäämä	2 837 289,48	3 286 547,43
Aineettomat hyödykkeet yht.	116 647,97	146 401,83	VI Tilikauden yijäämä	590 224,99	-449 257,95
			Oma pääoma yht.	12 176 853,91	11 586 628,92
II Aineelliset hyödykkeet			D TOIMEKSIANTOJEN PÄÄOMAT		
1. Maa- ja vesialueet	1 315 060,67	1 258 742,40	1. Valtion toimeksiannot	0,00	0,00
2. Rakennukset	6 033 017,76	5 537 584,95	2. Lahjoitusrah. pääomat	50 525,01	50 573,18
3. Kiinteät rakenteet ja laitteet	2 341 569,19	2 543 432,98	3. Muut toimeksiant. po	645,00	
4. Koneet ja kalusto	136 128,56	248 553,49	Toimeksiant. pääomat yht.	51 170,01	50 573,18
5. Muut aineelliset hyödykkeet			E VIERAS PÄÄOMA		
6. Enn.mak ja kesk. hankin.	1 072 041,88	145 221,00	I Pitkäaikainen		
Aineelliset hyödykkeet yht.	10 897 818,06	9 733 534,82	2. Lainat rah. ja vak.lait.	0,00	0,00
			3. Lainat julkisyhteisöiltä		
III Sijoitukset			Pitkäaik. vieras po. yht.	0,00	0,00
1. Osakkeet ja osuudet	4 497 785,36	4 485 385,58	II Lyhytaikainen		
2. Joukkovelkakirjalainasaam.			1. Joukkovelkakirjalainat	9 500 000,00	9 700 000,00
3. Muut lainasaamiset	141 839,96	179 378,71	2. Lainat rah. ja vak.lait.	0,00	0,00
4. Muut saamiset	12 375,00	12 375,00	3. Lainat julkisyhteisöiltä	0,00	0,00
Pitkäaikaiset sijoitukset yht.	4 652 000,32	4 677 139,29	5. Saadut ennakot	57 010,57	91 629,42
Pysyvät vastaavat yht.	15 666 466,35	14 557 075,94	6. Ostovelat	1 177 265,07	389 821,29
			7. Muut velat	77 093,92	73 077,28
B TOIMEKSIANTOJEN VARAT			8. Siirtovelat	531 136,22	417 914,96
1. Valtion toimeksiannot	0,00	0,00	Lyhytaik. vieras po. yht.	11 342 505,78	10 672 442,95
2. Lahj.rahastojen erit.katteet	24 759,36	24 807,53	Vieras pääoma yht.	11 342 505,78	10 672 442,95
Toimeksiantojen varat yht.	24 759,36	24 807,53	VASTATTAVAA	23 570 529,70	22 309 645,05
			=====	=====	=====
C VAIHTUVAT VASTAAVAT					
II Saamiset					
Pitkäaikaiset saamiset					
1. Myyntisaamiset	0,00	0,00			
2. Lainasaamiset	0,00	0,00			
Pitkäaikaiset saamiset yht.	0,00	0,00			
Lyhytaikaiset saamiset					
1. Myyntisaamiset	134 321,27	140 352,98			
2. Lainasaamiset	7 265,26	7 265,26			
3. Muut saamiset	285 519,43	278 660,37			
4. Siirtosaamiset	121 113,26	2 376,49			
Lyhytaikaiset saamiset yht.	548 219,22	428 655,10			
III Rahoitusarvopaperit					
2. Sijoitukset rahamarkkina-instrumentteihin	6 688 143,90	6 432 035,76			
IV Rahat ja pankkisaamiset					
1. Shekkitilit	641 668,02	864 424,07			
2. Talletustilit	1 272,85	2 646,65			
Vaihtuvat vastaavat yht.	7 879 303,99	7 727 761,58			
VASTAAVAA	23 570 529,70	22 309 645,05			
=====	=====	=====			

5.4 KONSERNITULOSLASKELMA

KONSERNITULOSLASKELMA

	TP 2021	TP 2020
Toimintatuotot	8 329 086,03	7 706 804,20
Toimintakulut	-25 523 889,26	-25 330 439,91
Osuus osakkuusyhteisöjen voitosta (tappiosta)	-1 868,54	1 973,50
Toimintakate	-17 196 671,77	-17 621 662,21
Verotulot	8 855 197,59	8 100 088,26
Valtionosuudet	10 172 939,69	10 208 224,04
Rahoitustuotot ja -kulut		
Korkotuotot	87 722,56	68 261,37
Muut rahoitustuotot	288 232,84	733 938,01
Korkokulut	-7 194,06	-32 941,32
Muut rahoituskulut	-78 185,42	-503 327,00
Rahoitustuotot ja -kulut yhteensä	290 575,92	265 931,06
Vuosikate	2 122 041,43	952 581,15
Poistot ja arvonalentumiset		
Suunnitelman mukaiset poistot	-1 321 584,31	-1 260 030,44
Tilikauden yli- ja alipariarvot		
Arvonalentumiset		
Poistot ja arvonalentumiset yhteensä	-1 321 584,31	-1 260 030,44
Satunnaiset erät		
Tilikauden tulos	800 457,12	-307 449,29
Tilinpäätössiirrot	-11 617,28	-5 134,34
Tilikauden verot	-938,52	-4 899,54
Laskennalliset verot	-1 038,55	0,00
Vähemmistöosuudet	456,86	-1 008,95
Tilikauden alijäämä (ylijäämä)	787 319,63	-318 492,12

5.5 KONSERNIRAHOITUSLASKELMA

KONSERNIRAHOITUSLASKELMA

	TP 2021	TP 2020
Toiminnan rahavirta		
Vuosikate	2 122 041,43	952 581,15
Satunnaiset erät		
Tilikauden verot	-938,52	-4 899,54
Tulorahoituksen korjauserät	-33 448,20	-62 265,71
Toiminnan rahavirta	2 087 654,71	885 415,90
Investointien rahavirta		
Investointimenot	-2 942 964,75	-2 298 517,87
Rahoitusosuudet investointimenoihin	501 627,10	60 991,71
Pysyvien vastaavien hyödykkeiden myyntitulot	33 427,17	6 780,42
Investointien rahavirta	-2 407 910,48	-2 230 745,74
TOIMINNAN JA INVESTOINTIEN RAHAVIRTA	-320 255,77	-1 345 329,84
Rahoituksen rahavirta		
Antolainauksen muutokset		
Antolainasaamisten lisäykset	-3 078,68	
Antolainasaamisten vähennykset	44 803,68	14 344,75
Antolainauksen muutokset	41 725,00	14 344,75
Lainakannan muutokset		
Pitkäaikaisten lainojen lisäys	189 839,83	698 904,59
Pitkäaikaisten lainojen vähennys	-312 620,17	-318 177,31
Lyhytaikaisten lainojen muutos	-200 000,00	3 208 554,25
Lainakannan muutokset	-322 780,34	3 589 281,53
Oman pääoman muutokset	0,00	0,00
Muut maksuvalmiuden muutokset		
Toimeksiantojen varojen ja pääomien muutos	1 324,46	-45 087,61
Vaihto-omaisuuden muutos	5 653,22	-61 041,03
Saamisten muutokset	-70 615,50	255 289,10
Korottomien velkojen muutos	761 180,03	-1 568 474,96
Muut maksuvalmiuden muutokset	697 542,21	-1 419 314,50
RAHOITUKSEN RAHAVIRTA	416 486,87	2 184 311,78
RAHAVAROJEN MUUTOS	96 231,10	838 981,94
Rahavarojen muutos		
Rahavarat 31.12.	8 515 723,69	8 419 492,59
Rahavarat 1.1.	8 419 492,59	7 580 510,65
Rahavarojen muutos	96 231,10	838 981,94

5.6 KONSERNITASE

KONSERNITASE

VASTAAVAA	2021	2020	VASTATTAVAA	2021	2020
PYSYVÄT VASTAAVAT			OMA PÄÄOMA		
Aineettomat hyödykkeet			Peruspääoma	8 749 339,44	8 749 339,44
Aineettomat oikeudet	156 423,93	169 973,33	Muut omat rahastot	42 926,37	43 708,84
Muut pitkävaikutteiset menot	<u>100 760,47</u>	<u>133 740,29</u>	Edell. tilikausien yli/alijäämä	882 882,78	1 205 517,27
Aineettomat hyödykkeet yht.	257 184,40	303 713,62	Tilikauden yli/alijäämä	<u>787 319,63</u>	<u>-318 492,12</u>
Aineelliset hyödykkeet			OMA PÄÄOMA YHT.	10 462 468,22	9 680 073,43
Maa- ja vesialueet	1 661 305,64	1 596 225,36	VÄHEMMISTÖOSUUDET	571 600,94	571 053,44
Rakennukset	10 462 829,57	10 002 423,83	POISTOERO JA VAPAAEHT.VAR.		
Kiinteät rakenteet ja laitteet	2 508 665,50	2 653 287,92	Poistoero		
Koneet ja kalusto	526 400,93	660 314,98	Vapaaehtoiset varaukset		
Muut aineelliset hyödykkeet	10 049,89	7 608,93	POISTOERO JA VAP.VAR. YHT.		
Ennakkomak. ja kesk. han-			PAKOLLISET VARAUKSET		
kin.	<u>1 117 923,20</u>	<u>230 186,48</u>	Muut pakolliset varaukset	<u>117 201,97</u>	<u>131 580,80</u>
Aineelliset hyödykkeet yht.	16 287 174,73	15 150 047,50	PAKOLLISET VARAUKSET	117 201,97	131 580,80
Sijoitukset			YHT.		
Osakkuusyhteisöosuudet	63 649,32	63 005,96	TOIMEKSIANTOJEN PÄÄOMAT	123 449,22	106 243,44
Muut osakkeet ja osuudet	263 241,63	265 424,45	VIERAS PÄÄOMA		
Muut lainasaamiset	24 890,92	52 097,41	Pitkäaikainen korollinen	2 925 683,41	3 063 118,67
Muut saamiset	<u>13 252,12</u>	<u>13 252,12</u>	vieras p-oma		
Sijoitukset yhteensä	365 033,99	393 779,94	Pitkäaikainen koroton	14 504,91	13 466,36
PYSYVÄT VASTAAVAT YHT.	16 909 393,12	15 847 541,06	vieras p-oma		
TOIMEKSIANTOJEN VARAT	96 142,65	80 261,34	Lyhytaikainen korollinen	9 874 177,60	10 045 004,18
VAIHTUVAT VASTAAVAT			vieras p-oma		
Vaihto-omaisuus	<u>192 921,25</u>	<u>198 586,91</u>	Lyhytaikainen koroton	2 944 918,97	2 120 034,17
Vaihto-omaisuus yht.	192 921,25	198 586,91	vieras p-oma		
Saamiset			VIERAS PÄÄOMA YHT.	<u>15 759 284,89</u>	<u>15 241 623,38</u>
Pitkäaikaiset saamiset	819,81	0,00	VASTATTAVAA YHTEENSÄ	27 034 005,24	25 730 574,49
Lyhytaikaiset saamiset	<u>1 319 004,72</u>	<u>1 184 692,59</u>	=====	=====	=====
Saamiset yhteensä	1 319 824,53	1 184 692,59			
Rahoitusarvopaperit	6 913 038,38	6 432 114,42			
Rahat ja pankkisaamiset	1 602 685,31	1 987 378,17			
VAIHTUVAT VASTAAVAT YHT.	10 028 469,47	9 802 772,09			
VASTAAVAA YHTEENSÄ	27 034 005,24	25 730 574,49			
=====	=====	=====			

6. TILINPÄÄTÖKSEN LIITETIEDOT

6.1 TILINPÄÄTÖKSEN LAATIMISTA KOSKEVAT LIITETIEDOT

Pysyvien vastaavien arvostus

Pysyvien vastaavien aineettomat ja aineelliset hyödykkeet on merkitty taseeseen hankintameno-
noon vähennettynä suunnitelman mukaisilla poistoilla ja investointimenoihin saaduilla rahoitus-
avustuksilla. Pysyvien vastaavien arvoihin ei ole sisällytetty kiinteitä menoja eikä korkomenoja.
Suunnitelman mukaiset poistot on laskettu ennalta laaditun ja hyväksytyt poistosuunnitelman
mukaisesti. Poistosuunnitelman mukaiset suunnitelmapoistojen laskentaperusteet on esitetty tu-
loslaskelman liitetiedoissa kohdassa suunnitelman mukaisten poistojen perusteet.

Sijoitusten arvostus

Pysyvien vastaavien käyttöomaisuusosakkeet on merkitty taseeseen hankintameno-
noon.

Rahoitusomaisuuden arvostus

Saamiset on merkitty taseeseen nimellisarvoon tai sitä alempaan todennäköiseen arvoon.

Lomapalkkavaraukset

Henkilöstön lomapalkkavaraukset on jaksotettu KVTES:in A-taulukosta määräytyvän vuosiloma-
keuden mukaan (Kirjanpitolautakunta/kuntajaostot/Lausunto nro 103).

Edellisen tilikauden vertailukelpoisuus

Tuloslaskelman ja taseen esittämistapaa ei ole muutettu vuosien 2020 ja 2021 välillä joten ne
ovat tältä osin keskenään vertailukelpoiset. Edellisellä tilikaudella esitettäviin tietoihin ei ole tehty
oikaisuja.

6.2 TULOSLASKELMAN LIITETIEDOT

TOIMINTATUOTOT

	2021	2020
Yleishallinto	25 837,69	31 866,83
Muut palvelut	30 983,33	36 887,10
Sivistystoimi	234 395,98	134 679,57
Yhdyskuntapalvelut	964 346,17	852 140,73
Vesihuoltolaitos	537 047,89	574 851,76
- liikevaihto	(622 689,52)	(642 835,74)
- muut tuotot	(4 304,40)	(4 290,00)
TUOTOT YHTEENSÄ	€ 1 792 611,06	1 630 425,99

Verotulojen erittely

	2018	2019	2020	2021
Kunnan tulovero	6.586.632	6.699.083	6.732.803	7.118.602
Osuus yhteisöveron tuotosta	638.749	583.545	673.954	975.324
Kiinteistövero	749.729	763.861	693.331	761.272
Verotulot yhteensä	7.975.110	8.046.490	8.100.088	8.855.198

Veroprosentit	Tulovero	Yleinen kiint. vero	Vakituinen asuinrak.	Muu asuinrak.	Voimailaitokset	Yleishyöd. yhteisöt
Verovuosi 2017	21.5%	1,00 %	0,65 %	1,15 %		0 %
Verovuosi 2018	21.5%	1,00 %	0,65 %	1,15 %		0 %
Verovuosi 2019	21.5%	1,00 %	0,65 %	1,15 %	3,10 %	0 %
Verovuosi 2020	21.5%	1,00 %	0,65 %	1,15 %	3,10 %	0 %
Verovuosi 2021	22.5%	1,00 %	0,65 %	1,15 %	3,10 %	0 %

Valtionosuuksien erittely

	2018	2019	2020	2021
Kunnan peruspalvelujen valtionosuus (ilman tasauksia)	6.415.393	6.588.310	5.806.159	5.646.654
Verotuloihin perustuva valtionos. tasaus	1.827.508	2.043.900	2.130.903	2.262.228
Opetus- ja kulttuuritoimen muut valtionosuudet	146.496	227.660	222.378	167.304
Veromenetysten kompensatio (Koronatuki)			1.555.860 (562.363)	1.584.816
Valtionosuudet yhteensä	8.389.397	8.859.870	9.715.300	9.661.002

PALVELUJEN OSTOT	2021	2020
Asiakaspalvelujen ostot	11 350 199,64	11 612 935,60
Muiden palvelujen ostot	1 656 156,69	1 624 006,18
Yhteensä	€ 13 006 356,33	13 236 941,78

KÄYTTÖMAISUUDEN MYYNTIVOITOT JA -TAPPIOT	2021	2020
Myyntitappio		
Vertanen 2:87 rivitalotontin myynti		-486,05
Myyntivoitot		
Keski-Pohjanmaan Op, osuuspääoma		83,18
Määräalan myynti Nälkämäki 52-401-5-125	8 517,00	
Määräalan myynti Pohjantie 1 -tilasta	26 000,00	
Myyntivoitot yhteensä	€ 34 517,00	402,87

SUUNNITELMAN MUKAISTEN POISTOJEN PERUSTEET

SELVITYS SUUNNITELMAN MUKAISTEN POISTOJEN PERUSTEISTA

Kuluvan käyttöomaisuuden poistojen määrittämiseen on käytetty ennalta laadittua poistosuunnitelmaa. Suunnitelman mukaiset poistot on laskettu käyttöomaisuuden hankintamenoista arvioidun taloudellisen käyttöiän mukaan. Valtuusto on 13.11.2017 § 77 ja 18.12.2017 § 89 hyväksynyt päivitykset poistosuunnitelmaan yleisohjeiden mukaisesti. Päivitettyä poistosuunnitelmaa on käytetty 1.1.2018 alkaen.

POISTOSUUNNITELMA

	Ennen 1.1.2013	Uusi 1.1.2013	Uusi 1.1.2018
		Uusia poistoajoja käytetään 1.1.2013 jälkeen hankitusta käyttöomaisuudesta	
Aineettomat hyödykkeet			
1005 Tietokoneohjelmistot	1 sumu tasapoisto		
1 ATK-ohjelmistot	60 kk (20,0%/v)	24 kk (2 v)	
Muut pitkävaikutteiset menot			
1010 Muut pitkävaikutteiset menot	1 sumu tasapoisto		
1 Muut pitkävaikutteiset menot	60 kk (20,0%/v)	24 kk (2 v)	
2 Muut/Osallistuminen Kiinteistö Oy Kunnanviraston katon korjaukseen	-	120 kk (10 v)	
3 Osallistuminen toisen yhteisön tiahankkeisiin			180 kk (15 v)
ratahankkeisiin			360 kk (30 v)
väylähankkeisiin (sovelletaan vastaavanlaisen hyödykkeen hankintamenoa koskevia poistoajoja*)			
4 Osake- ja vuokrahuoneistojen peruserämenot			60 kk (5 v)
Maa- ja vesialueet			
1100 Maa- ja vesialueet	9 ei poistoa	ei poistoa	
1 Teollisuusalueet	(0,0%/v)		
2 Yleisten rakennusten tontit	(0,0%/v)		
3 Omakotitontit	(0,0%/v)		
4 Rivitalotontit	(0,0%/v)		
5 Muut alueet	(0,0%/v)		
6 Vesialueet	(0,0%/v)		

7	Metsä- ja maatilat		(0,0%/v)	
1102	Maa- ja vesialueet/vesihuoltolaitos	9	ei poistoa	ei poistoa
1	Maa- ja vesialueet/vesihuoltolaitos		(0,0%/v)	
Rakennukset				
1110	Asuinrakennukset	1	sumu tasapoisto	
1	Rivitalot	480 kk	(2,5 %/v)	360 kk (30 v)
2	Muut asuinrakennukset	480 kk	(2,5 %/v)	360 kk (30 v)
1115	Hallinto- ja laitosrakennukset	1	sumu tasapoisto	
1	Hallinto- ja laitosrakennukset	480 kk	(2,5 %/v)	240 kk (20 v)
1120	Tehdas- ja tuotantorakennukset	1	sumu tasapoisto	
1	Tehdas- ja tuotantorakennukset	300 kk	(4,0 %/v)	240 kk (20 v)
2	Voimalaitos	600 kk	(2,0 %/v)	240 kk (20 v)
1123	Muut rakennukset	1	sumu tasapoisto	
1	Muu rakennukset	240 kk	(5,0%/v)	240 kk (20 v)
2	Kallioluolat ja -tunnelit, väestösuojat			360 kk (30 v)
1124	Muut rakennukset/vesihuoltolaitos	1	sumu tasapoisto	
1	Muut rakennukset	240	(5,0%/v)	240 (20 v)
Kiinteät rakenteet ja laitteet				
1130	Maa- ja vesirakenteet	4	sumu menojäännös	
1	Kadut, tiet, torit ja puistot	(240 kk)	15,0%/v	20 %
2	Sillat, laiturit ja uimalat	(240 kk)	15,0%/v	25 %
3	Muut maa- ja vesirakenteet	(240 kk)	15,0%/v	20 %
1140	Johtoverkostot ja laitteet	4	sumu menojäännös	
3	Kaukolämpöverkosto	(360 kk)	10,0%/v	15 %
4	Katuvalot	(240 kk)	15,0%/v	20 %
5	Muut	(180 kk)	20,0%/v	20 %
6	Muut putki- ja kaapeliverkostot	(120 kk)	20,0%/v	20 %
1145	Johtoverkostot ja laitteet/vesihuoltolaitos	4	sumu menojäännös	
1	Vedenjakeluverkostot	(480 kk)	7,0%/v	10 %
2	Viemäriverkostot	(480 kk)	7,0%/v	10 %
3	Vedenottamot	(180 kk)	20,0%/v	25 %
Koneet ja kalusto				
1160	Kuljetusvälineet	1	sumu tasapoisto	
1	Kuljetusvälineet	96 kk	(12,5%/v)	48 kk (4 v)
1170	Muut koneet ja kalusto	1	sumu tasapoisto	
1	Toimistokalusteet ja laitteet	60 kk	(20,0%/v)	36 kk (3 v)
2	Sairaala-, terveydenhoitolaitteet	60 kk	(20,0%/v)	60 kk (5 v)
3	Koneet, laitteet ja muu kalusto	60 kk	(20,0%/v)	36 kk (3 v)
Muut aineelliset hyödykkeet				
1184	Taide- ja arvoesineet	9	ei poistoa	ei poistoa
1	Taide- ja arvoesineet		(0,0%/v)	
1187	Muut aineelliset hyödykkeet	9	ei poistoa	ei poistoa
1	Muut aineelliset hyödykkeet		(0,0%/v)	
Keskeneräiset hankinnat				
1195	Keskeneräiset hankinnat	9	ei poistoa	ei poistoa
1	Keskeneräiset hankinnat		(0,0%/v)	
Osakkeet ja osuudet				
1203	Kuntayhtymäosuudet	9	ei poistoa	ei poistoa
1	Kuntayhtymäosuudet		(0,0%/v)	
1201	Tytäryhtiöosakkeet ja osuudet	9	ei poistoa	ei poistoa

1	Tytäryhtiöosakkeet ja osuudet	(0,0%/v)	
1205	Osakkuusyhtiöosakkeet ja osuudet	9 ei poistoa	ei poistoa
1	Osakkuusyhtiöosakkeet ja osakkeet	(0,0%/v)	
1207	Yhteisyhteisöosakkeet ja osuudet	9 ei poistoa	ei poistoa
1	Yhteisyhteisöosakkeet ja osuudet	(0,0%/v)	
1208	Muut osakkeet ja osuudet	9 ei poistoa	ei poistoa
1	Muut osakkeet ja osuudet	(0,0%/v)	

Pienet käyttöomaisuushankinnat, joiden hankintameno on alle 10.000,00 €, on kirjattu vuosikuluiksi.

TILIKAUDEN POISTOT TASERYHMITÄIN

	2021	2020
1000 Aineettomat oikeudet	16 883,36	16 465,08
1010 Muut pitkävaikutteiset menot	21 845,88	21 845,88
1110 Rakennukset	328 261,90	296 193,77
1130 Kiinteät rakenteet ja laitteet	325 235,99	274 618,23
1160 Koneet ja kalusto	147 798,08	135 073,63
Yhteensä	€ 840 025,21	744 196,59

HENKILÖSTÖÄ KOSKEVAT LIITETIEDOT

Kunnan vakinaisen henkilöstön määrä 31.12.2021

Kunnanhallitus	1
Keskushallinto	3
Sivistystoimi	57
Tekniset palvelut	17
Yhteensä	78

	2021	2020
Henkilöstökulut		
Palkat ja palkkiot	3 317 700,93	3 192 962,40
Henkilösivukulut		
Eläkekulut	982 745,77	972 660,90
Muut henkilösivukulut	97 430,68	83 321,38
Henkilöstökorvaukset ja muut korjauseurat	-28 066,80	-31 965,54
Yhteensä tuloslaskelman mukaan	4 369 810,58	4 216 979,14
Yhteensä henkilöstökulut tuloslaskelman mukaan (Käyttötalousosa)	4 369 810,58	4 216 979,14

TILINTARKASTAJIEN PALKKIOT BDO AUDIATOR OY:LLE

Tilintarkastuspalkkiot	7 735,82	8 106,00
	€ 7 735,82	8 106,00

6.3 TASEEN LIITETIEDOT

PYSYVÄT VASTAAVAT

	Aineettomat hyödykkeet			Aineelliset hyödykkeet					
	Tietokone-ohjelmat	Muut pitkävaikutteiset menot	Yhteensä	Maa-alueet	Rakennukset	Kiinteät rakenteet ja laitteet	Koneet ja kalusto	Keskeneräiset hankinnat	Yhteensä
Poistamaton hankintameno 1.1.2021	14 253,38	132 148,45	146 401,83	1 258 742,40	5 537 584,95	2 543 432,98	248 553,49	145 221,00	9 733 534,82
Lisäykset tilikauden aikana	10 519,90		10 519,90	107 445,37	2 207 987,40	127 786,50	22.442,52	0	2 465 661,79
Rahoitusosuudet tilikaudella				-51 127,10	-450 500,00				-501 627,10
Vähennykset tilikauden aikana					0				
Siirrot erien välillä					-935 337,21	-4 414,30	12 930,63	926 820,88	0
Tilikauden poisto Kertaluonteinen poisto (pyöritys)	-16 883,36	-23 390,40	-40 273,76		--326 717,38	-325 235,99	-147 798,08		-799 751,45
Arvonlennukset ja niiden palautukset									
Poistamaton hankintameno 31.12.2021	7 889,92	108 758,05	116 647,97	1 315 060,67	6 033 017,76	2 341 569,19	136 128,56	1 072 041,88	10 897 818,06

PYSYVIEN VASTAAVIEN SIJOITUKSET

Osakkeet ja osuudet

Jvk-, muut laina- ja muut saamiset

	Osakkeet tytäryhteisöt	Kuntayhtymä- osuudet	Osakkeet osakkuus- ja muut omist. yht.	Muut osakkeet ja osuudet	Yhteensä	Saamiset tytär- yhteisöt	Saami- - set kunta- yhty- mät	Saamiset osakkuus- ja muut omist. yht.	Saamiset muut yhteis- söt	Yhteensä
Hankintameno 1.1.	2 894 282,73	1 374 355,55	56 965,42	159 781,88	4 485 385,58	127 240,46			64 513,25	191 753,71
Lisäykset										
Rahastoinnit As Oy:t	12 399,78				12 399,78					
Vähennykset						-7 264,93			-30 273,82	- 37 538,75
Hankintameno 31.12.	2 906 682,51	1 374 355,55	56 965,42	159 781,88	4 497 785,36	119 975,53			34 239,43	154 214,96
Arvonlennukset ja niiden palautukset										
Arvonkorotukset										
Kirjanpitoarvo 31.12.	2 906 682,51	1 374 355,55	56 965,42	159 781,88	4 497 785,36 =====	119 975,53			34 239,43	154 214,96 =====

Kuntayhtymäosuuksien arvon muutokset

	Tase/kunta Arvo 1.1.	Lisäykset tilikaudella	Vähennykset tilikaudella	Tase/kunta Arvo 31.12.	Tase/ky Kunnan osuus ky:n peruspääomasta	Erotus kunnan tasearvo +suurempi/ -pienempi
Etelä-Pohjanmaan Sairaanhoidopiirin ky	975 909,48	-	-	975 909,48	865 755,51	+ 110 153,97
Järviseudun Koulutuskuntayhtymä	366 315,52	-	-	366 315,52	455 885,49	- 89 569,97
Eskoon Sosiaali- palvelujen ky	6 950,20	-	-	6 950,20	20 436,01	- 13 485,81

E-P.n sairaanhoidopiiri on alentanut peruspääomaansa v. 2001 – 2021 yhteensä 110 151,84 €. Kunnan kirjanpidossa ei ole osuuksien arvonlennusta kirjattu.

Ko. ero on konsernitaseen eliminointikirjauksissa kuitenkin huomioitu. (Ed. tilik. ali-/ylijäämä an Ky-osuudet)

Järviseudun Koulutusky. (Lappajärven Amm.oppilaitos) on uuden yhdistys-sopimuksen perusteella korottanut peruspääomaansa v. 2003-2021 yhteensä 89 569,97 €.

Ky-osuudet kunnan kirjanp. 31.12.21 366 315,52

Peruspo. ky:n ilmoituksen mukaan 31.12.20 455 885,49

Erotus kons.taseessa erotettu peruspääomasta 89 569,97

tilille Ed. tilik.yli-alijäämä.

Eskoon Sosiaalip. ky on korottanut peruspääomaansa v. 2006-2021 yhteensä 13 485,81 €.

Ky-osuudet kunnan kirjanp. 31.12.20 6 950,20

Peruspääoma ky:n ilmoit. mukaan 31.12.20 20 436,01

Erotus kons.taseessa erotettu peruspääomasta 13 485,81

tilille Ed. tilik. yli-alijäämä.

Pitkäaikaiset saamiset	2021	2020
Saamiset muilta		
Myyntisaamiset	-	-
Lainasaamiset	-	-
Muut saamiset		
Pitkäaikaiset saamiset yhteensä	<u>-</u>	<u>-</u>
Lyhytaikaiset saamiset		
Lainasaamiset		-
Lyhytaikaiset saamiset yhteensä	<u></u>	<u>-</u>
Saamiset muilta		
Myyntisaamiset		
- Valtio		
- Kunnat ja ky:t	36 446,51	44 310,88
- Tytäryhteisöt	7 090,62	9 953,36
- Muut	90 784,14	86 088,74
Lainasaamiset		
- Lainasaamiset muilta	7 265,26	7 265,26
Muut saamiset		
- Valtio	213 090,59	212 837,60
- Kunnat ja ky:t	26 685,06	14 091,50
- Tytäryhteisöt	0,00	400,52
- Muut	45 743,78	51 330,75
Siirtosaamiset		
Valtio		
Tytäryhteisöt		
Muut	121 113,26	2 376,49
Lyhytaikaiset saamiset yhteensä	548 219,22	428 655,10
Saamiset yhteensä	€ 548 219,22	428 655,10
Myyntisaamiset (yht. 134 321,27 €)		
Suurimpia saamisiamme		
- yleishallinnon	46 531,15	50 235,33
- sivistystoimen saatavat	15 939,29	22 633,58
- vesimaksusaatavat	57 902,04	57 623,45
- vesihuollon muut saatavat	2 380,80	0
- vuokrasaatavat	11 567,99	9 860,62
yht. €	134 321,27	140 352,98
Rahoitusarvopaperit		
Sijoitukset muihin rahamarkkinainstrumentteihin		
Aktia		
Hankintahinta	4 303 059,70	4 067 290,85
Markkinahinta 31.12.	4 939 023,68	4 542 229,47
Kirjanpitoarvo 31.12.	4 303 059,70	4 067 290,85
Taaleri		
Hankintahinta	2 385 084,20	2 364 744,91
Markkinahinta 31.12.	2 791 077,36	2 514 623,36
Kirjanpitoarvo 31.12.	2 385 084,20	2 364 744,91

OMAN PÄÄOMAN MUUTOKSET	2021	2020
Peruspääoma 1.1.	8 749 339,44	8 749 339,44
Lisäykset		
Vähennykset		
Peruspääoma 31.12.	8 749 339,44	8 749 339,44
Muut omat rahastot		
Edellisten tilikausien yli/alijäämä 1.1.	2 837 289,48	3 286 547,43
Muu lisäys tilikaudella		
Edellisten tilikausien yli/alijäämä 31.12.	2 837 289,48	3 286 547,43
Tilikauden yli-/alijäämä	590 224,99	-449 257,95
Oma pääoma yhteensä	€ 12 176 853,91	11 586 628,92

Taseen ylijäämään vaikuttaneet olennaiset kertaluonteiset erät

v. 2014 satunnaisiin tuottoihin myyntivoitto Hanhikosken voimalaitoksen myynnistä 4 982 085, 98 €

VELAT, JOTKA ERÄÄNTYVÄT 5-VUODEN TAI PIT. AJAN KULUTTUA

	2021	2020
Lainat rahoitus.- ja vakuutuslaitoksilta		-
Lainat julkisyhteisöiltä		-

PITKÄAIKAISTEN LAINOJEN LYHENNYKSET, ERÄÄNTYVÄT SEURAAVALLA TILIKAUDELLE

VELKOJEN ERITTELY

Lyhytaikainen vieras pääoma yht. (ilman pa-lainan lyhennyksiä)	€ 11 342 505,78	10 672 442,95
Velat tytäryhteisöille		
Ostovelat	38 303,57	30 220,58
Velat kuntayhtymille, joissa kunta on jäsenenä		
Saadut ennakot	548,88	548,88
Ostovelat	240 196,95	-165 634,94
Muut velat		
Siirtovelat		
Velat muille		
Kassalainat		
Valtio	-	-
Muut	9 500 000,00	9 700 000,00
Saadut ennakot		
Valtio	29 681,49	67 835,08
Muut	26 780,20	23 245,46
Ostovelat		
Valtio	0,00	0,00
Muut	894 119,68	525 235,65
Muut velat		
Valtio	74 405,95	70 585,03
Muut	2 687,97	2 492,25
Siirtovelat		
Valtio	88 223,00	0,00
Muille	442 913,22	417 914,96

Siirtovelkojen erittely

Lomapalkkavaraus Vesihuoltolaitos	46 982,95	37 561,06
Lomapalkkavaraus Muut	365 971,58	348 025,25
Jaksotetut korkomenot	12 438,43	4 269,76
Tapaturmavakuutusmaksu, työnantajan	6 178,08	3 604,69
KuEL-maksu/ työnantaja	380,40	
KuEL-maksu/ palkansaaja	168,40	
Muut siirtovelat, muille	99 016,38	24 454,20
	€ 531 136,22	417 914,96

VAKUUKSIA JA VASTUUSITOUMUKSIA KOSKEVAT LIITETIEDOT**ANNETUT PANTIT JA VASTUUSITOUMUKSET**

	2021	2020
Takaukset		
Muiden yhteisöjen velasta	0,00	0,00
Yhteensä	€ 0,00	0,00

Vastuu Kuntien takauskeskuksen takausvastuista 31.12.

Kunnan osuus takauskesk. takausvast.	17 025 088,00	16 176 250,00
Kunnan osuus kattamatt. takausvast.		
Kunnan mahdollista vastuuta kattava osuus takauskeskuksen rahastosta	11 152,00	10 079,00

Leasingvastuut

Seuraavana vuonna erääntyvät	9 036,68	9 603,72
Myöhemmin erääntyvät	14 589,70	23 620,38
Yhteensä	€ 23 626,38	33 224,10

Leasingvuokravastuut

Seuraavana vuonna erääntyvät	41 756,87	41 756,87
Myöhemmin erääntyvät	751 623,81	793 380,68

Summat alv 0%

VAKUUSTALLETUKSET

(Liite saldospelvityksissä)	2021	2020
	297 682,94	156 165,24

KOULUJEN LEIRIKOULU- JA RETKIRAHASTOT

Eri koulujen rahastoja tilioitteiden mukaan.

Saldot 31.12.2021	€ 24 291,18	24 094,87
	=====	=====

ARVONLISÄVEROVASTUU (ALV 33 §)

(Liite saldospelvityksissä)	2021	2020
	457 568,67	349 050,24

ILMAISSÄHKÖSOPIMUS

	2021	2020
Evijärven kunta/Jokelankylän osakaskunta	710,32	670,18 €/v

6.4. KONSERNITASEEN LIITETIEDOT

KONSERNITASEESEEN SISÄLTYVÄT YHTEISÖT 2021

Nimi	Kotipaikka	Kunnan/ Konsernin omistus	Kuntakonsernin omasta po:sta	Osuus vieraasta po:sta	Tilikauden voitto/tappio
Tytäryhteisöt (yhdistetty)					
Kiinteistö Oy Evijärven Kunnanvirasto	Evijärven kunta	80%	2 657 445,13	14 274,11	28,34
As.Oy Tervahauta	Evijärven kunta	100%	83 816,30	74 006,85	20,11
As.Oy Nykälänaho	Evijärven kunta	100%	136 793,21	36 780,00	14,91
As.Oy Kultalahti I	Evijärven kunta	100%	201 259,22	166 493,06	877,55
Evilämpö Oy	Evijärven kunta	100%	480 496,77	36 542,74	-1 480,68
			3 559 810,63	328 096,76	-539,77
Kuntayhtymät (yhdistetty)					
Etelä-Pohjanmaan liitto	Seinäjoen kaupunki	1,47%	23 856,37	8 161,84	-7 980,83
Etelä-Pohjanmaan Sairaanhoidopiiri	Seinäjoen kaupunki	1,54%	1 145 702,74	3 992 133,17	219 130,56
Eskoon sosiaalipalvelujen ky	Seinäjoen kaupunki	0,34%	29 346,38	96 724,33	7 725,90
Järviseudun Koulutuskuntayhtymä	Lappajärven kunta	7,85%	700 983,13	67 415,98	48 158,38
Kuntayhtymä Kaksineuvoinen	Kauhavan kaupunki	1,21%	22 691,54	124 073,04	-2 741,69
			1 922 580,16	4 288 508,36	264 292,32

KONSERNITILINPÄÄTÖKSEN LASKENTAPERIAATTEET*Keskinäisen omistuksen eliminointi*

Kunnan ja sen tytäryhteisöjen keskinäinen omistus on tehty nimellis- eli pariarvomenetelmällä.

Sisäiset liiketapahtumat ja katteet

Sisäiset velat ja saamiset ja muut sisäiset liiketapahtumat on vähäisiä liiketapahtumia lukuun ottamatta eliminoitu.

Vähemmistöosuudet

Vähemmistöosuudet on erotettu konsernin omasta pääomasta. Vapaaehtoisista varauksista ja poistoeroista vähemmistöosuutta ei ole eliminoitu.

Suunnitelmapoistojen oikaisu

Kiinteistö- ja asunto-osakeyhtiöiden käyttöomaisuuden poistot on oikaistu suunnitelman mukaisiksi ja jäännösarvojen ero kirjattu tytäryhteisön oman pääoman erää *Voitto/Tappio edellisiltä tilikausilta* vastaan.

Kuntayhtymät

Kuntayhtymien taseet on yhdistelty lukuarvoiltaan omistussosuuden mukaisesti.

Osakkuusyhteisöt

Ei ole enää.

OMA PÄÄOMA

	2021	2020
Peruspääoma 1.1.	8 749 339,44	8 749 339,44
Lisäykset		
Vähennykset		
Peruspääoma 31.12.	8 749 339,44	8 749 339,44
Muut omat rahastot 1.1.	42 926,37	43 708,84
Edellisten tilikausien yli/alijäämä 1.1.	882 882,78	1 205 517,27
Muu lisäys tilikaudella		
Edellisten tilikausien yli/alijäämä 31.12.	882 882,78	1 205 517,27
Tilikauden yli/alijäämä	787 319,63	-318 492,12
Oma pääoma yhteensä	€ 10 462 468,22	9 680 073,43
	=====	=====

Oman pääoman muutokseen vaikuttavia seikkoja:

E-P:n Sairaanhoidopiirin pääoma ei jatku 122,79 sekä Järviseudun koulutuskuntayhtymä 4019,30

ANNETUT PANTIT JA VASTUUSITOUMUKSET

	2021	2020
Konsernin velasta		
Kiinnitykset		
Takaukset		
Osakkuusyhteis. velasta		
Takaukset		
Muiden velasta		
Takaukset	0,00	0,00
Leasingvastuut		
Seuraava vuonna erääntyvät	10 397,51	11 413,78
Myöhemmin erääntyvät	16 029,87	25 078,00
Muut vastuusitoumukset		
Vuokravastuut	924 195,85	1 009 084,50
Professuurit	18 332,26	27 060,31
Leirikoulu- ym. retkirahastot	24 291,18	24 094,87
Alv-vastuu rakentamisesta	704 808,19	636 594,43
Vastuu Kuntien takauskeskuksen takausvastuista		
Kunnan osuus takauskeskuksen takausvast. 31.12.	17 025 088,00	16 176 250,00
Kunnan osuus takauskeskuksen kattamattomista takausvastuista 31.12.		
Kunnan mahdollista vastuuta kattava osuus takauskeskuksen rahastosta 31.12.	11 152,00	10 079,00

Summat alv 0%

VAPAAEHTOISIA VARAUKSIA VASTAAVAT VEROVELAT

	2021	2020
Asuintalovaraus		
Laskennallinen verovelka	0,00	0,00

**VIIDEN VUODEN TAI SITÄ PITEMMÄN AJAN
KULUESSA MAKSETTAVAKSI ERÄÄNTYVÄT VELAT**

2021

2020

Lainat rahoitus- ja vakuutuslaitoksilta	857 865,51	923 865,96
Lainat julkisyhteisöiltä	112 600,65	108 430,41
Lainat muilta luotonantajilta	0,00	0,00

PAKOLLISET VARAUKSET

Etelä-Pohjanmaan sairaanhoitopiiri	117 201,97	131 580,80
------------------------------------	-------------------	------------

**LYHYTAIKAISET, KONSERNIN OLENNAISET
SIIRTOVELAT**

Lomapalkkavaraukset	920 903,93	883 105,02
Valtionosuusennakoiden palautuksia	0,00	0,00
Peruspääoman korko	0,00	0,00
Potilasvahinkolainan lyhennykset	18 619,64	0,00
Korkojaksotuksia	9 206,55	5 020,03

€	948 730,12	888 125,05
	=====	=====

MUUT TASEEN ULKOPUOLISET JÄRJESTELYT

Koronvaihtosopimus	-146 728,00	-202 332,58
--------------------	--------------------	-------------

6.5. VESIHUOLTOLAITOKSEN TOIMINTAKERTOMUS JA TILINPÄÄTÖS

EVIJÄRVEN KUNNAN VESIHUOLTOLAITOKSEN TOIMINTAKERTOMUS 2021

Toiminnan kuvaus

Vesihuoltolaitos tuottaa oman toiminta-alueensa asiakkaille laadullisesti määräykset täyttävää talousvettä sekä huolehtii yhdyskuntajätevesien ja sakokaivolietteiden puhdistamisesta.

Vesilaitos

Vesilaitos on vuoden 2021 aikana pumpannut verkostoon vettä 243172 m³ eli keskimäärin 666 m³ / vrk (255836 m³ vuonna 2020 ja 268 773 m³ vuonna 2019).

Kuluttajilta laskutettu vesimäärä vuonna 2021 oli 235657 m³ eli keskimäärin 645 m³ / vrk (260382 m³ vuonna 2020 ja 272511 m³ vuonna 2019). Vesilaitoksen kuluttajilta laskutettava vesimäärä pieneni 24725 m³ eli keskimäärin 67 m³ / vrk.

Kunnan osuus laskutetusta vesimäärästä oli 4,9 %. Vesilaitoksen laskutettu vesimäärä oli 7515 m³ pienempi, kuin pumpattu vesimäärä. Hukkavesiprosentti oli 3,09 %.

Lappajärven vesiosuuskunnalta ostettiin vettä 136484 m³ eli keskimäärin 374 m³ / vrk (137850 m³ vuonna 2020 ja 167 240 m³ vuonna 2019).

Vesijohdon vuotoja oli yhteensä kuusi, joista neljä oli runkovesijohdon vuotoja ja kaksi ns. talohaarojen vuotoja. Kaikki vesijohtovuodot johtuivat siitä, että yksityisten teettämien kaivutöiden yhteydessä kaivinkone katkaisi vesijohdon.

Runkolinjan korjausten aiheuttamasta vesikatkoista tiedotettiin kunnan internet-sivuilla ja kunnan facebook-sivulla. Korjaukset pystyttiin toteuttamaan välittömästi, jolloin vesikatkoista aiheutui mahdollisimman vähän häiriötä käyttäjille.

Vesilaitoksen verkostolle on aikaisemmin teetetty kapasiteettitarkastelu, jolla on laskennallisesti selvitetty vesijohtoverkoston putkidimensioiden riittävyys eri runkolinjojen osalla. Kapasiteettitarkastelun perusteella runkovesijohtojen saneeraukselle on tehty kiireellisyysjärjestys, jonka mukaan runkovesijohtolinjoja on uusittu ja samalla suurennettu.

Vesijohdon runkolinjan suunnitelmallinen uusiminen välillä vesitorni - Hietakangas valmistui elokuussa vuonna 2020. Runkolinjan pituus on 13,3 km ja putken halkaisija on 200 mm. Hukkavesiprosentin kasvuun vaikutti merkittävästi uuden runkolinjan pitkäkestoinen huuhtelu, joka toteutettiin keväällä 2021 muun vedenkulutuksen ollessa pienimmillään. Toinen merkittävä hukkaveden aiheuttaja oli Heitinkankaan vesilaitoksen huuhtelu. Heitinkankaan vesilaitoksen vesialtaasta otetussa näytteessä ilmeni bakteeri, jonka poistamiseksi vettä jouduttiin juoksuttamaan maastoon useamman viikon aikana. Bakteeripitoista talousvettä ei päässyt vedenjakeluverkostoon ja sitä kautta talouksiin missään vaiheessa.

Vesilaitoksen käyttövedelle asetetut laatuvaatimukset ja -suositukset saavutettiin. Tekopohjaveden tekemisestä on voitu luopua kokonaan, joskin laitteiston toimivuuden varmistamiseksi tekopohjavettä on tehty pieniä määriä satunnaisesti. Veden ostosopimus mahdollistaa aikaisempaa suuremman pohjavesimäärän ostamisen Lappajärven vesiosuuskunnalta, joten tekopohjavettä ei tarvitse tehdä varastoon syksyn suurta kulutushuippua varten. Tekopohjavesilaitteisto on hyvä pitää toimintakuntoisena, koska sen avulla voidaan varautua poikkeuksellisen kuiviin kesiin jolloin pohjavettä ei luonnostaan muodostu. Talousveden kokonaiskulutus kiinteistöillä oli aikaisempiin vuosiin verrattuna pienempää ja se näkyi merkittävästi vesilaitoksen toimintatuotoissa.

Uusia vesiliittymäsopimuksia tehtiin 10 kpl. Vesiliittymäsopimuksia oli vuoden 2021 lopussa yhteensä 1357 kpl.

Viemärlaitos

Viemärlaitos on vuoden 2021 aikana käsitellyt jätevettä 84195 m³ eli keskimäärin 231 m³ / vrk (78014 m³ vuonna 2020 ja 69 868 m³ vuonna 2019).

Kuluttajilta laskutettu jätevesimäärä oli 48484 m³ eli keskimäärin 133 m³ / vrk (47645 m³ vuonna 2020 ja 47 726 m³ vuonna 2019). Viemärlaitoksen kuluttajilta laskuttama jätevesimäärä suureni 839 m³ eli keskimäärin 2,3 m³ /vrk. Kunnan osuus laskutetusta jätevesimäärästä oli 21,4 %.

Uusia viemäri liittymäsopimuksia tehtiin 2 kpl. Viemäri liittymäsopimuksia oli vuoden 2020 lopussa yhteensä 274 kpl.

Viemärlaitoksen viemäriverkostoa on saneerattu pitkäjänteisesti. Saneerauksen pohjana toimii vuotovesimittaukset, joiden perusteella vanhoja betoniviemäreitä ja betonisia kaivoja on saneerattu. Betoniviemärit saneerataan sujuttamalla betoniviemäriin sisään muoviputki. Betoniset kaivot saneerataan asentamalla kaivojen sisään muovikaivot. Saneeraamalla vanhoja viemäreitä ja kaivoja, estetään sadevesien ja muiden maaperästä tulevien puhtaiden vesien pääsy viemäriverkostoon ja sitä kautta jätevedenpuhdistamolle. Puhdas vesi kuormittaa jätevedenpuhdistamoa jolloin puhdistamon toiminta häiriintyy ja ympäristöluvan mukaiset puhdistusvaatimukset heikentyvät.

Vuoden 2021 saneeraus kohdistui Rantakujan ja Pappilankujan väliselle alueelle. Viemäriverkoston saneeraukseen käytettiin yhteensä 14.738 €.

Vesilaitos	TP 2020	TA 2021	Muutettu TA	TP 2021	Poikkeama
Toimintakulut	336.979	332.070		357.080	25.101
Toimintatuotot	459.161	468.000		420.200	47.799
Toimintakate	122.182	135.930		63.120	72.809

Sisäiset erät	TP 2020	TA 2021	Muutettu TA	TP 2021	Poikkeama
Toimintakulut	23.686	28.450		19.815	- 8.635
Toimintatuotot	35.275	30.000		44.026	- 14.026
Toimintakate	11.589	1.550		24.211	- 22.661
Poistot	84.978	131.000		132.032	1.032

Viemärlaitos	TP 2020	TA 2021	Muutettu TA	TP 2021	Poikkeama
Toimintakulut	186.352	166.100		179.474	13.374
Toimintatuotot	115.691	116.800		116.847	47
Toimintakate	70.661	49.300		62.627	13.327

Sisäiset erät	TP 2020	TA 2021	Muutettu TA	TP 2021	Poikkeama
Toimintakulut	8.923	7.910		9.218	1.308
Toimintatuotot	36.998	31.000		45.920	- 14.920
Toimintakate	28.075	23.090		36.702	- 13.612
Poistot	72.508	71.950		71.804	- 146

Valtuustotason tavoitteet ja niiden toteutuminen:

Tavoite	Toimenpide	Mittari	Toteutuminen
Vesilaitoksen talousveden toimituksen hukkaprosentti pysyy erittäin alhaisella tasolla	- Puhtaanveden toimitusmäärän vaihtelua seurataan vuorokausittain ja merkittäviin poikkeavuuksiin reagoidaan nopeasti	- Toimitetun veden hukkaprosentti alle 3 %	- Mittausten sekä vesilukemalmoitusten perusteella hukkaprosentti on 3,9.
Talousveden laadukas toimittaminen koko kunnan alueelle	- Vesijohtoverkoston toimintakuntoa ylläpidetään ja tarkastellaan päivittäin ja mahdollisiin putkistovuotoihin reagoidaan nopeasti.	- Putkistovuotojen korjauksista aiheutuvat vesikatkokset kestävät alle 3 tuntia.	- Putkistovuotojen korjauksista aiheutuneet vesikatkokset ovat kestäneet alle 3 tuntia.
Ylläpidetään vesioikeuden määräämien lupaehtojen täyttymistä viemärlaitoksella	- Viemärlaitoksen mikrotoimintaa ylläpidetään ja käynnissä pysymistä seurataan mittauksilla	- Jätevedenpuhdistamon näytteiden tulee täyttää lupaehtojen mukaiset vaatimukset	- Jätevedenpuhdistamon lupaehdot täyttyivät

Vesihuoltolaitos	TP 2020	TA 2021	Muutettu TA	TP 2021	Poikkeama
Menot	523.331	498.170		536.554	38.384
Tulot	574.852	584.800		537.047	47.752
Netto	51.521	86.630		493	86.136

Sisäiset erät	TP 2020	TA 2021	TP 2021	Poikkeama
Menot	32.610	36.360	29.034	- 7.326
Tulot	72.274	61.000	89.946	28.946
Netto	39.664	24.640	60.912	36.272
Poistot	157.486	202.950	203.836	886

TULOSLASKELMA VESIHUOLTOLAITOS

	2021			2020		
	yhteensä	VESILAITOS	VIEMÄRILAI- TOS	yhteensä	VESILAITOS	VIEMÄRILAI- TOS
LIIKEVAIHTO	622 689,52	459 922,57	162 766,95	642 835,74	490 146,41	152 689,33
Liiketoiminnan muut tuotot	4 304,40	4 304,40	0,00	4 290,00	4 290,00	0,00
	626 993,92	464 226,97	162 766,95	647 125,74	494 436,41	152 689,33
Materiaalit ja palvelut						
Aineet, tarvikkeet ja tavarat	-116 783,28	-46 486,47	-70 296,81	-111 363,81	-43 121,98	-68 241,83
Palveluiden ostot	-226 589,49	-167 093,00	-59 496,49	-252 833,18	-179 258,27	-73 574,91
Avustukset	-1 720,00	-1 720,00	0,00	0,00	0,00	0,00
	-345 092,77	-215 299,47	-129 793,30	-364 196,99	-222 380,25	-141 816,74
Henkilöstökulut						
Palkat ja palkkiot	-175 895,52	-130 952,13	-44 943,39	-150 544,63	-109 223,62	-41 321,01
Henkilösivukulut						
Eläkekulut	-32 262,06	-22 703,78	-9 558,28	-28 142,87	-19 298,88	-8 843,99
Muut henkilösivukulut	-4 406,20	-3 470,18	-936,02	-1 036,82	-1 065,53	28,71
	-212 563,78	-157 126,09	-55 437,69	-179 724,32	-129 588,03	-50 136,29
Poistot ja arvonalentumiset						
Suunnitelman mukaiset poistot	-203 835,61	-132 031,83	-71 803,78	-157 485,73	-84 977,99	-72 507,74
Liiketoiminnan muut kulut	-7 931,78	-4 469,99	-3 461,79	-12 002,50	-8 680,50	-3 322,00
LIIKEALIJÄÄMÄ / YLIJÄÄMÄ	-142 430,02	-44 700,41	-97 729,61	-66 283,80	48 809,64	-115 093,44
Rahoitustuotot ja -kulut						
Korkotuotot				60,20		
Muut rahoitustuotot	3 377,37			2 951,28		
Korkokulut						
Korvaus jäännöspääomasta	-103 544,25			-83 988,23		
Muut rahoituskulut	-161,93					
ALI- / YLIJÄÄMÄ ENNEN SATUNNAISIA ERIÄ	-242 758,83			-147 260,55		
ALI- / YLIJÄÄMÄ ENNEN VA- RAUKSIA	-242 758,83			-147 260,55		
TILIKAUDEN ALI- / YLIJÄÄMÄ	-242 758,83			-147 260,55		

TULOSLASKELMAOSAN TOTEUTUMINEN
VESIHUOLTOLAITOS

TULOSLASKELMA Ulkoiset+sisäiset	Alkuperäinen TA 2021	Talousarvio muutokset	Talousarvio muutosten jälkeen	Toteutuma 2021	Poik- keama
LIIKEVAIHTO	641 600		641 600	622 690	18 910
Valmiiden ja keskener. tuot- teiden varastojen lis. tai väh. Valmistus omaan käyttöön					
Liiketoiminnan muut tuotot	4 200		4 200	4 304	-104
	645 800		645 800	626 994	18 806
Materiaalit ja palvelut					
Aineet, tarvikkeet ja tavarat					
Ostot tilikauden aikana	-74 070		-74 070	-116 783	42 713
Palveluiden ostot	-243 070		-243 070	-226 589	-16 481
	-317 140		-317 140	-343 373	26 233
Henkilöstökulut					
Palkat ja palkkiot	-169 400		-169 400	-175 896	6 496
Henkilösivukulut					
Eläkekulut	-33 320		-33 320	-32 262	-1 058
Muut henkilösivukulut	-4 080		-4 080	-4 406	326
	-206 800		-206 800	-212 564	5 764
Poistot ja arvonalentumiset					
Suunnitelman mukaiset poistot	-202 950		-202 950	-203 836	886
Liiketoiminnan muut kulut	-10 590		-10 590	-9 652	-938
LIIKEALIJÄÄMÄ	-91 680		-91 680	-142 430	50 750
Rahoitustuotot ja -kulut					
Korkotuotot				0	0
Muut rahoitustuotot				3 377	-3 377
Korkokulut					
Korvaus jäännöspääomasta	-83 000		-83 000	-103 544	20 544
Muut rahoituskulut				-162	162
	-83 000		-83 000	-100 329	17 329
ALIJÄÄMÄ ENNEN SATUNNAISIA ERIÄ	-174 680		-174 680	-242 759	68 079
ALIJÄÄMÄ ENNEN VARAUKSIA	-174 680		-174 680	-242 759	68 079
TILIKAUDEN ALIJÄÄMÄ	-174 680		-174 680	-242 759	68 079

**LASKENNALLISESTI ERIYTETTY
VESIHUOLTOLAITOKSEN TASE**

VASTAAVAA	2021	2020
A PYSYVÄT VASTAAVAT		
II Aineelliset hyödykkeet		
1. Maa- ja vesialueet	68 523,12	68 523,12
2. Rakennukset	625 523,28	675 470,40
3. Kiinteät rakenteet ja laitteet	<u>1 603 524,48</u>	<u>1 699 969,89</u>
Aineelliset hyödykkeet yhteensä	2 297 570,88	2 443 963,41
III Sijoitukset		
4. Muut saamiset		
Pitkäaikaiset sijoitukset yhteensä		
Pysyvät vastaavat yhteensä	2 297 570,88	2 443 963,41
C VAIHTUVAT VASTAAVAT		
II Saamiset		
Pitkäaikaiset saamiset		
1. Myyntisaamiset	<u>0,00</u>	<u>0,00</u>
Pitkäaikaiset saamiset yhteensä	0,00	0,00
Lyhytaikaiset saamiset		
1. Myyntisaamiset	60 282,84	57 623,45
4. Siirtosaamiset	<u></u>	<u></u>
Lyhytaikaiset saamiset yhteensä	60 282,84	57 623,45
VASTAAVAA	2 357 853,72	2 501 586,86
	=====	=====
VASTATTAVAA		
A OMA PÄÄOMA		
II Jäännöspääoma	2 523 999,83	2 588 606,21
VI Tilikauden alijäämä	-242 758,83	-147 260,55
Oma pääoma yhteensä	2 281 241,00	2 441 345,66
E VIERAS PÄÄOMA		
I Pitkäaikainen		
1. Joukkovelkakirjalainat		
2. Lainat rahoitus- ja vakuutuslaitoksilta		
Pitkäaikainen vieras pääoma yht.		
II Lyhytaikainen		
2. Lainat rahoitus- ja vakuutuslaitoksilta		
6. Ostovelat	29 629,77	22 680,14
7. Siirtovelat	<u>46 982,95</u>	<u>37 561,06</u>
Lyhytaikainen vieras pääoma yht.	76 612,72	60 241,20
Vieras pääoma yhteensä	76 612,72	60 241,20
VASTATTAVAA	2 357 853,72	2 501 586,86
	=====	=====

6.6 KRIISIKUNTAKRITEEREIDEN TOTEUTUMINEN EVIJÄRVEN KUNNASSA

Kunnan ja valtion tulee yhdessä selvittää kunnan mahdollisuudet turvata asukkailleen lainsäädännön edellyttämät palvelut sekä ryhtyä toimenpiteisiin palvelujen edellytysten turvaamiseksi jos kunnan todetaan olevan erityisen vaikeassa asemassa. Tämä todetaan kriisikuntakriteereillä, joiden täytyessä voidaan käynnistää ns. kriisikuntamenettely.

Erityisen vaikeassa taloudellisessa asemassa olevan kunnan arviointimenettely voidaan käynnistää, jos rahoituksen riittävyttä tai vakavaraisuutta kuvaavat kuntakonsernin talouden tunnusluvut ovat olennaisesti ja toistuvasti koko maan vastaavia tunnuslukuja heikommalla ja jos ne ovat kahdena vuonna peräkkäin alittaneet säädetyt raja-arvot.

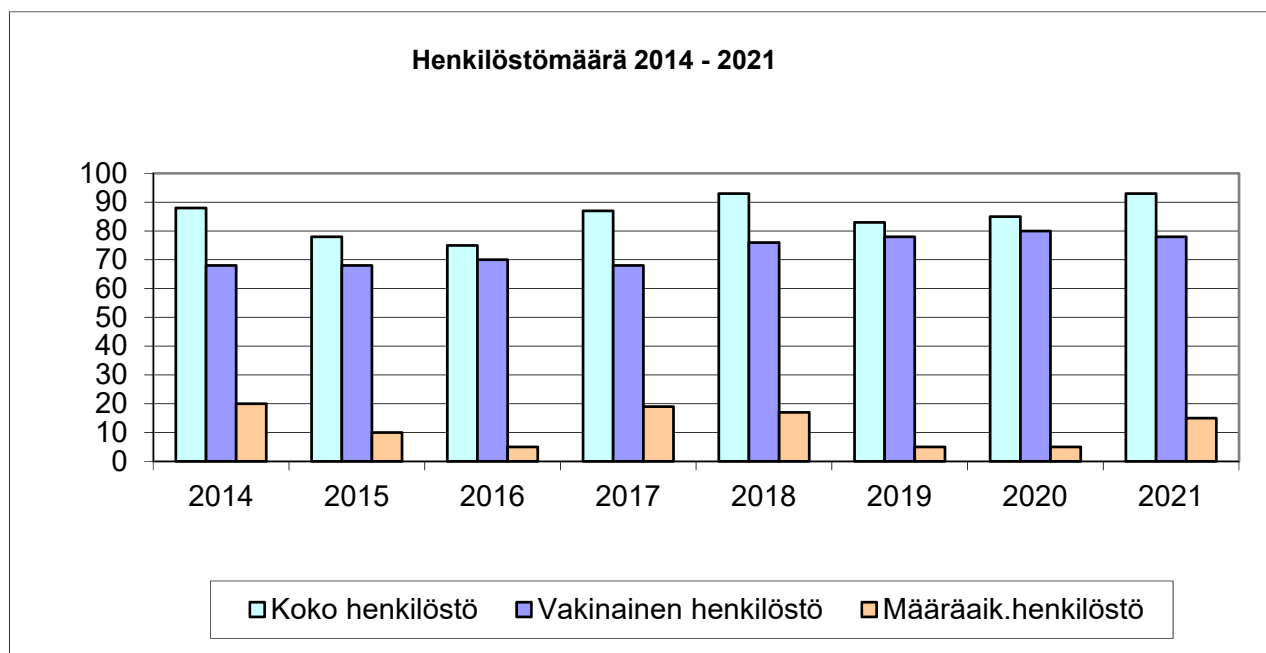
Kriisikuntakriteereiden mukainen arviointimenettely voidaan käynnistää, jos:

<i>Kriisikuntakriteerit</i>	<i>Evijärven kunta 2020</i>	<i>Evijärven kunta 2021</i>
Kunta ei ole kattanut kunnan taseeseen kertynyttä alijäämää määräajassa (4 vuotta)	Taseessa ylijäämää (ei täyty)	Taseessa ylijäämää (ei täyty)
Konsernitilinpäätöksen alijäämä euroa/asukas: tilinpäätöksessä > 1000 € ja edellisenä vuonna > 500 €	Konsernitilinpäätöksessä ylijäämää 368 €/asukas (ei täyty)	Konsernitilinpäätöksessä ylijäämää 693 €/asukas (ei täyty)
Tai		
Konsernitilinpäätöksestä lasketut 4/4 tunnuslukua täytyvät kahtena vuotena peräkkäin:		
1. Vuosikate, prosenttia poistoista: kahtena vuonna < 80 %	76 % (täyttyy)	161 % (ei täyty)
2. Tuloveroprosentti: kahtena vuonna vähintään 2,0 %-yksikköä yli keskimääräisen (painotettu), 20,02 % (2021)	21,5 % (ei täyty)	22,5 % (täyttyy)
3. Kuntakonsernin lainamäärä euroa/asukas: kahtena vuonna vähintään 50 % yli keskimääräisen (ka 7 481 € vuonna 2020)	5 444 €/asukas (ei täyty)	5 311 €/asukas (ei täyty)
4. Laskennallinen lainanhoitokate: kahtena vuonna < 0,8	0,63 (täyttyy)	1,41 (ei täyty)

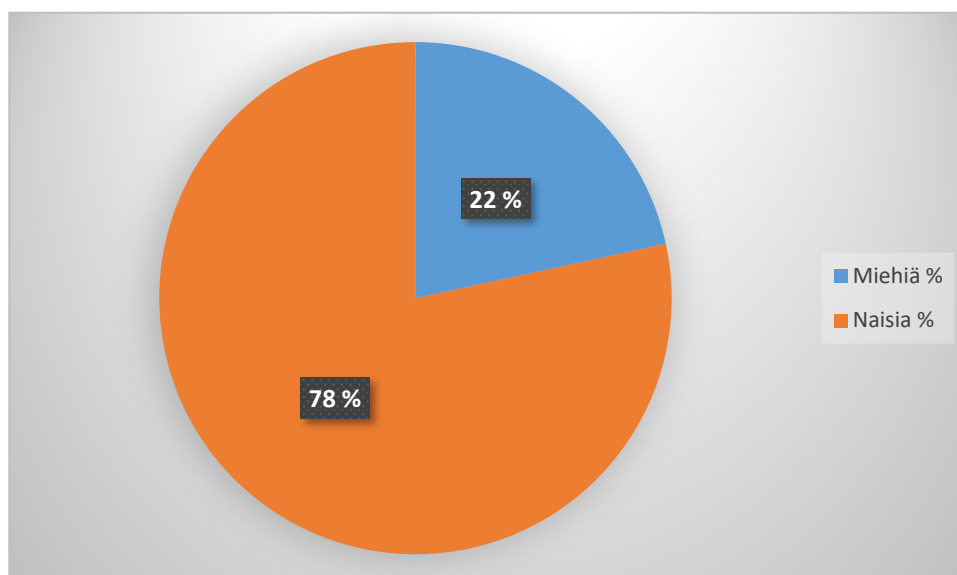
Evijärven kunnalla eivät kriisikuntakriteerit täyty vuoden 2021 tilinpäätöksessä. Konsernitaseessa on kertynyttä ylijäämää. Muista tunnusluvuista Evijärvellä täyttyy vuonna 2021 vuonna yksi kriteeri (vuonna 2020 kaksi kriteeriä).

7. HENKILÖSTÖRAPORTTI

Henkilöstömäärä 2014-2021



Henkilöstön määrä vuonna 2021 oli yhteensä 93 työntekijää, joista 78 vakituista työntekijöitä. Henkilöstöstä valtaosa oli naisia 78%, miehiä oli 22%.



Vakinaisen henkilöstön määrä tulosalueittain 2014-2021

	2014	2015	2016	2017	2018	2019	2020	2021
Kunnanhallitus	1	1	1	1	1	1	1	1
Keskushallinto	3	3	2	2	2	2	3	3
Maaseutuelinkeinotoimi	0	0	0	0	0	0	0	0
Sivistystoimi	51	50	46	46	56	59	59	57
Tekniset palvelut	13	14	21	19	17	16	17	17
Henkilöstö yhteensä	68	68	70	68	76	78	80	78

Siistijät (4) siirtyivät vuonna 2016 sivistystoimen alaisuudesta teknisten palvelujen tulosalueelle.

Vuonna 2018 vakinaistettiin koulunkäyntiavustajien (8) työsuhteita.

Henkilöstön ikäjakauma 31.12.2021 (myös määräaikaiset)

Sukupuoli	-30	30-39	40-49	50-59	60-64
Naiset	5	18	21	21	7
Miehet	2	6	4	6	3
Kaikki	7	24	25	27	10

Suurin ikäryhmä on 50-59 vuotiaat, mutta vain kahdella henkilöllä. Kunnan henkilöstön ikäjakauma on varsin tasainen eikä se näin ollen anna syytä suurempaan huoleen. Henkilöstöstä yli 50% on alle 50-vuotiaita. Kahden suurimman ikäryhmän eli yli 50-vuotiaiden osalta on syytä kiinnittää huomiota työssä jaksamiseen ja työkyvyn ylläpitoon. Yli 50 -vuotiaiden ikäryhmässä alkaa yleisesti esiintymään työkyvyn alentumista erilaisten perussairauksien ilmaantuessa tai tuki- ja liikuntaelinvaivojen lisääntyessä.

Vuoden 2021 aikana otettiin käyttöön uusi henkilöstöhallinto-ohjelma Populus. Käyttöönotto ajoitui maaliskuulle, joten alkuvuoden kuukausien poissaoloja tai muita kirjauksia sinne ei kyetty tekemään. Vuosi 2022 tallentuu ohjelmaan kokonaan. Kirjaukset esimerkiksi omailmoitus sairauspoissaoloista puuttuvat seuraavista raporteista kahden ensimmäisen kuukauden osalta.

Henkilöstön sairauspoissaolot 2014-2021

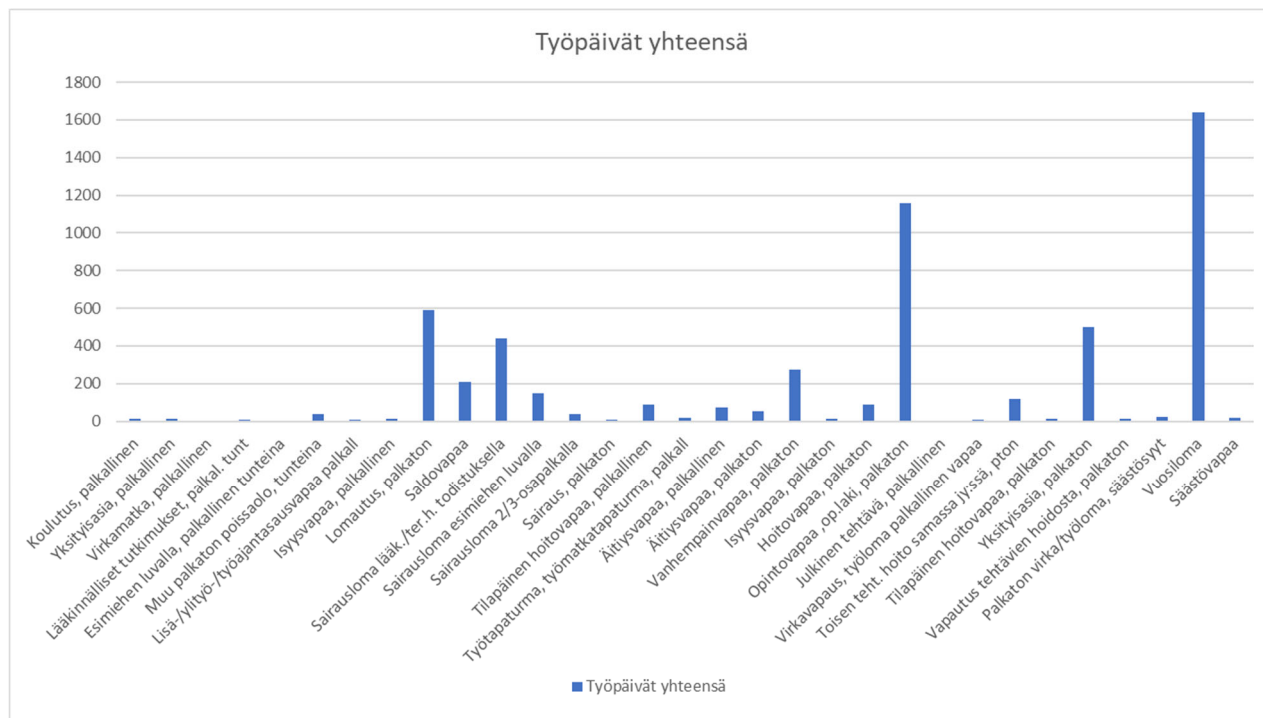
Henkilöstön määrä 2021 93 hlöä

Sairauspoissaolopäivät 2021 syy:

sairaus	806	pv
työtapaturma	25	pv
lapsi sairaana	86	pv

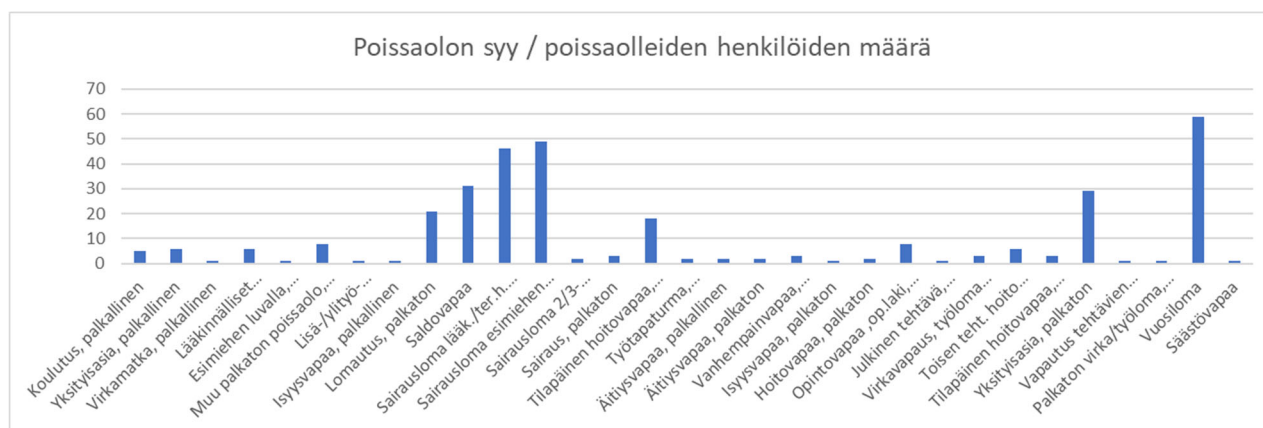
		2014	2015	2016	2017	2018	2019	2020	2021
Yhteensä	Päivät	1778	1450	1059	1737	1664	951	997	917
Keskim.	Päivää/hlö	22,1	15,5	20,2	21,3	25,5	12,2	12,7	9,8

Sairauspoissaolopäivien määrän keskiarvo oli vuonna 2019 kunta-alalla valtakunnallisesti 16,5 päivää/henkilö. Evijärven kunnan henkilöstömäärän huomioon ottaen voi yksittäinen leikkaushoito tai muun syyn takia pitkittynyt poissaolo nostaa päivää/henkilö lukua paljon. Vuonna 2021 sairauspoissaolopäivien määrä oli 9,8 päivää/ henkilö, joka noudattaa normaalia vuosien välistä vaihtelua. Arvo alittaa kunta-alan keskiarvon selvästi ja on erittäin pieni ottaen huomioon korona-ajan tuoman työn kuormituksen sekä sairastumiset.



Vuonna 2021 kirjattiin poissaoloja yhteensä 5 625 työpäivää. Teoreettisten työpäivät olivat 22 899 työpäivää, joten kaikkien poissaolosyiden poissaoloprosentti oli 24,5%. Poissaoloprosentti vaikuttaa suurelta, mutta kokonaisuuteen lasketaan vuosilomat (1 638 pv), lakisääteiset opintovapaat (8 hlöä, 1 158 pv), perhevapaat (402 pv) sekä lomautukset (590 pv). Palkattomia poissaoloja eri syistä oli yhteensä 2 892 työpäivää (12,7%) palkallisten ja osapalkallisten poissaolojen määrä oli 2 732 (11,9%).

Poissaolojen syiden jakautuminen henkilöiden määrän mukaan näkyy alla olevasta kuvaajasta. Vuosisilomalla on ollut 59 henkilöä, lomautettuna on ollut 21 henkilöä, sairauspoissaolot ovat koskeneet todistuksella 46 henkilöä ja esimiehen luvalla 49 henkilöä. Saldovapaata (palkallinen) eli työajan siirtoa tai tuntikertymään perustuvaa vapaata on käyttänyt 31 henkilöä.



Työ- ja virkasuhteisille maksetut palkat sivukuluineen

	2016	2017	2018	2019	2020	2021
Palkat yhteensä (€)	2 899 553	2 916 804	3 079 054	3 158 801	3 200 500	3 289 500
Henkilösivukulut (€)	1 103 685	977 421	934 056	986 582	983 604	1 077 863
% palkoista	38,79 %	33,51 %	30,34 %	31,23 %	30,73 %	32,7%
Palkat ja sivukulut yhteensä (€)	3 949 143	3 894 225	4 013 110	4 145 383	4 184 104	4 283 163

Henkilöstökuluja oli yhteensä 4 283 163 €, sivukulujen osuus tästä oli 993 663 €.

Maatalouslomitus siirtyi Kauhavan kaupungille vuoden 2009 alusta ja maaseutuasiamies vuoden 2013 alusta. Henkilösivukuluihin sisältyy eläkemenerusteinen eläkemaksu, joka vuonna 2021 oli 427 437,95 €. Maksua maksetaan niistä maksussa olevista eläkkeistä, jotka ovat karttuneet kunnan palveluksessa olevasta henkilöstöstä ennen vuotta 2005. Summaan sisältyy myös maatalouslomitukseen osuus 30 164,34 €, jonka valtio korvaa.

Muita henkilöstömenoja 2015-2021

	2015	2016	2017	2018	2019	2020	2021
Työterveyshuolto	24 064	32 013	29 805	24 016	36 001	59 643	40 869
€ / vakinainen hlö	353	457	438	316	462	746	524
Henkilöstön koulutus	15 119	13 498	12 509	9 397	10 381	5 257	7 938
€ / vakinainen hlö	222	193	184	124	133	66	101
Matkakustannusten korvaukset	27 965	34 638	33 822	37 989	35 245	25 890	26 253
€ / vakinainen hlö	411	495	497	500	452	324	336
Päivärahat	2 820	1 823	1 676	2 171	2 519	771	105
€ / vakinainen hlö	41	26	25	29	32	10	1,3
Virkistys- ja harrastustoiminta	3 961	5 553	7 955	5 146	10 350	4 887	8 893
€ / vakinainen hlö	15	79	117	68	133	61	114

Menot sisältävät myös määräaikaisten ja sijaisten kustannuksia, vaikka jakolukuna on käytetty vakituisten määrää. Matkakustannusten ja päivärahojen kokonaissummat sisältävät myös luottamushenkilöiden kyseiset kustannukset.

TYKY-toimintaa ei päästy koronan vuoksi toteuttamaan täysin suunnitelman mukaisesti vuonna 2021. Kevään liikuntailtapäivä järjestettiin 27.5.2021 Vähärintin laavulla. Ohjelmassa oli vapaamuotoista ulkoilua, makkarapaistoa ja niska-kafeet.

Henkilöstöllä oli käytössä ePassi-palvelu, jossa oli varattuna 100 € omavalintaiseen liikunta, hyvinvointi- tai kulttuuripalveluun. ePassi palvelussa oli vuonna 2021 87 edun saanutta työntekijää, joista 63 (72,41%) käytti etua vähintään yhden kerran kuluvan vuoden aikana.

Etua	Annetun edun määrä 2021 (€)	Etua käytetty 2021 (€)	Käytetty (%)
Flex*	8691,67 €	6572,70 €	75,62 %

Työtyytyväisyyskysely

Henkilöstölle toteutetaan työtyytyväisyyskysely joka toinen vuosi. Työtyytyväisyyskysely on toteutettu säännöllisesti vuodesta 2016. Seuraava työtyytyväisyyskysely toteutetaan syksyllä 2022.

8. LUETTELO KIRJANPITOKIRJOISTA JA TOSITTEIDEN LAJEISTA


	Säilytysaika:
- Tasekirja	pysyvästi
- Pääkirja	10 v.
- Virallinen päiväkirja	10 v.
- Ohjelmat ja menetelmäkuvaukset:	10 v. sen tilikauden päättymisestä jonka kirjanpitoa menetelmäkuvaukset koskee
- kirjanpito	
- budjetointi	
- ostoreskontra	
- henkilöstöhallinto	
- käyttöomaisuuskirjanpito	
- konsernitase	
- myyntireskontra	
- vesilaskutus	
- yleislaskutus	
- Tiliositteet tosittelajeittain:	10 v., paitsi projektit 10 v. viim. maksatuksesta ohjelmakaud. päättymisestä laskien
01 Muistiotositteet	
02 Tiliotositteet	
03 Jaksotukset	
04 Vyörytykset	
05 Oikaisut tilinavaussaldoihin	
06 Or-suoritukset	
07 Mr-suoritukset	
08 Mr-viitesuoritukset	
09 Palkat	
10 Käyttöomaisuusviennit	
20 Or-laskut	
22 Or-laskut/vesihuolto	
24 Kierrätettävät laskut	
25 Verkkolaskut	
31 Yleishallinnon saatavat	
44 Sivistystoimen saatavat	
57 Vesilaskusaatavat, Komartek	
58 Vesihuollon muut saatavat	
61 Yhdyskuntapalvelujen muut saatavat	
66 Vuokrasaatavat	
79 Lainojen vuosimaksusaatavat	
80 Liiketilöiden vuokrasaatavat	
81 Vesilaskusaatavat, Komartek 1.9.2016	
- Eri laskutusohjelmien kirjausluettelot	10 v.
- Lainakortisto	10 v.
- Luettelot rakennusurakoiden vakuuksista	10 v.
- Luettelot maa-aineslain mukaisten ottopäätösten vakuuksista	10 v.
- Luettelot osakkeista	10 v.
- Tilikartta	10 v.
- Osastokartta	10 v.

Edellä mainitut aineistot säilytetään paperitilusteina.

9. TILINPÄÄTÖKSEN ALLEKIRJOITUS

Evijärvellä 28. päivänä maaliskuuta 2022


EVIJÄRVEN KUNNANHALLITUS




Alina Lehto
kunnanhallituksen puheenjohtaja



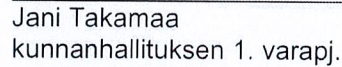
Antti Perkkalainen
kunnanhallituksen 2. varapj.




Marita Huhmarsalo
kunnanhallituksen jäsen




Mirva Pietilä
kunnanhallituksen jäsen




Jani Takamaa
kunnanhallituksen 1. varapj.



Martti Mäkinen
kunnanhallituksen varajäsen



Johannes Mäkinen
kunnanhallituksen varajäsen




Mikko Huhtala
kunnanjohtaja

TILINPÄÄTÖSMERKINTÄ

Edellä oleva tilinpäätös on laadittu hyvän kirjanpitoavan mukaisesti. Suoritetusta tarkastuksesta on tänään annettu kertomus.

Kokkolassa 28.5.2022

BDO Audiator Oy, tilintarkastusyhteisö



Asko Vanhatupa
JHTT