

Evijärven kunta

TASEKIRJA 2015



Kunnanhallitus 29.3.2016 § 33
Valtuusto 21.6.2016 § 21

SISÄLLYSLUETTELO	Sivu
1. TOIMINTAKERTOMUS	
1.1. Kunnanjohtajan katsaus	3
1.2. Selonteko kunnan sisäisen valvonnan järjestämisestä	10
1.3. Kunnan hallinto	11
2. TILIKAUDEN TULOKSEN MUODOSTUMINEN JA TOIMINNAN RAHOITUS	
2.1. Tuloslaskelma ja sen tunnusluvut	14
2.2. Rahoituslaskelma ja sen tunnusluvut	15
2.3. Tase ja sen tunnusluvut	16
2.4. Kokonaistulot ja kokonaismenot	17
2.5. Konsernin toiminta.....	18
3. TILIKAUDEN TULOKSEN KÄSITTELY.....	22
4. TALOUSARVION TOTEUTUMINEN	
4.1. Käyttötalousosan toteutuminen	23
4.2. Tuloslaskelmaosan toteutuminen	35
4.3. Rahoitusosan toteutuminen	36
4.4. Investointiosan toteutuminen	37
4.5. Yhteenveto määrärahojen ja tuloarvioiden toteutumisesta	39
5. TILINPÄÄTÖSLASKELMAT	
5.1. Tuloslaskelma	40
5.2. Rahoituslaskelma	41
5.3. Tase	42
5.4. Konsernituloslaskelma	43
5.5. Konsernirahoituslaskelma	44
5.6. Konsernitase	45
6. TILINPÄÄTÖKSEN LIITETIEDOT	
6.1. Tilinpäätöksen laatimista koskevat liitetiedot.....	46
6.2. Tuloslaskelman liitetiedot	47
6.3. Taseen liitetiedot	52
6.4. Konsernitaseen liitetiedot	58
6.5. Laskennallisesti eriytetyt tilinpäätökset	62
7. HENKILÖSTÖRAPORTTI	65
8. LUETTELO KIRJANPITOKIRJOISTA JA TOSITTEIDEN LAJEISTA	68
9. TILINPÄÄTÖKSEN ALLEKIRJOITUS	69

1. TOIMINTAKERTOMUS

1.1 KUNNANJOHTAJAN KATSAUS

Kuntien yleinen taloudellinen tilanne

Yleisellä tasolla tarkasteltuna kuntien velkaantumisen kasvu taittui vuonna 2015 ja kuntien tilikauden tulokset ovat ennakoitua parempia. Kuntien ja kuntayhtymien vuoden 2015 tilikauden tulos oli 0,27 miljardia ylijäämäinen. Kuntien viime vuoden tilinpäätösarvioiden mukaan lainakanta kasvoi yhteensä 0,5 miljardia euroa ja on 17,0 miljardia, kasvua edellisestä vuodesta on kolme prosenttia. Merkittävin yksittäinen selittävä tekijä on liikelaitosten yhtiöittäminen. Se vaikutti muun muassa toimintatuottoihin, toimintamenoihin, investointeihin ja lainakantaan. Kuntatalouden kokonaiskuva näyttää kohtuulliselta, mutta kuntakohtaiset erot ovat hyvin suuria. Tilikauden tulos oli negatiivinen yli 120 kunnassa. Kuntien talous on kärsinyt hitaasta talous- ja verotulojen kasvusta, työttömyyden noususta ja työttömyysvastuiden kasvusta sekä viime vaalikaudella tehdyistä poikkeuksellisen suurista valtionosuusleikkauksista. Ilman näitä leikkauksia kuntatalous olisi lähivuosinakin tasapainossa.

Kuntien ja kuntayhtymien toimintamenot laskivat noin yhdellä prosentilla. Menojen kasvua hidastivat yhtiöittämiset sekä erilaiset kuntien säästötoimet. Kunta-alalla leikattiin viime vuonna henkilöstömenoja noin 300 miljoonalla eurolla. Kuntatyönantajan kilpailukyvyllä tärkeää on, että sosiaaliturvamaksuja alennetaan samoin kuin muilla työnantajilla. Työvaltaisella kunta-alalla tärkeätä olisi paikallisen sopimisen edistäminen. Kuntien osuus työmarkkinatuen rahoituksesta kasvoi edellisestä vuodesta 160 miljoonaa ja oli viime vuonna yli 400 miljoonaa euroa.

Kunnat korottivat tuloveroprosenttejaan täksi vuodeksi maltillisesti. Yhteenlasketut verotulot kasvoivat 2,8 prosenttia. Kunnallisverotulot kasvoivat vain 1,8 prosenttia, vaikka 98 kuntaa nosti tuloveroprosenttiaan vuodelle 2015. Muut verot, kuten yhteisö- ja kiinteistövero, kasvoivat nopeammin. Kiinteistöverotuotot kasvoivat 6,1 prosenttia. Yhteisöveron kasvua selittää työmarkkinatuen kuntaosuuden korotuksen kompensoiminen 75 miljoonalla eurolla. Kiinteistöveron kasvu johtui pääasiassa kiinteistöverouudistuksesta, jossa muun muassa nostettiin veroprosenttien ala- ja ylärajoja. Leikkauksista johtuen valtionosuudet pysyivät lähes edellisvuoden tasolla. Investoinnit pienenivät 100 M€.

Tulevaisuudessa menopaineita aiheuttavat kasvava työttömyys, erityisesti pitkäaikaistyöttömyys, turvapaikkahakijoiden määrä, lisääntyvä palveluiden kysyntä ja huomattavat investointitarpeet. Kuntatalouden kestävyuden takaaminen edellyttää koko maan talouskehityksen selvää toipumista. Lisäksi tarvitaan valtion ja kuntien toimenpiteitä sekä maakuntauudistusta niin, että kuntien ja maakuntien riittävä rahoitus, toimintakyky ja elinvoima turvataan.

Evijärven kunnan talouden ja toiminnan kehitys

Vuosi 2015 sujui taloudellisesti ja toiminnallisesti varsin hyvin. Tilikausi toteutui huomattavasti talousarviota paremmin. Talousarviossa vuosikate kirjattiin 79 685 € alijäämäiseksi. Tilikauden tulokseksi budjetoitiin -478 645 €. Hyvän toiminnan ja tiiviin taloudenpidon seurauksena vuoden tilinpäätös on ylijäämäinen. Vuosikate on +492 348 euroa. Poistojen (409 206 €) jälkeen tilikauden tulokseksi muodostuu 83 142 euroa. Evijärven kunta teki vuonna 2015 toisen ylijäämäisen tilinpäätöksen peräkkäin. Taseeseen kertynyt ylijäämä on kaikkiaan 4,866 M€. Ylijäämää on 1 890 euroa asukasti kohti.

Toimintatulot, verotulot ja valtionosuudet pienenivät edellisvuoteen nähden yhteensä lähes miljoona euroa (0,95 M€) eli vähennys oli 4,86 %. Tulojen osalta erityisesti verotulojen kertymä oli positiivinen talousarvioon verrattuna. Verotuloja kertyi kaikkiaan 8,88 M€, kun talousarviossa verotuloja oli arvioitu kertyvän 8,535 M€. Valtionosuuksia kertyi 7,85 M€. Kunnan elinvoimasta kertoo se, että verotulot ovat valtionosuuksia suuremmat (kuva 5, s. 7). Verotuloja kertyi reilut miljoona euroa valtionosuuksia enemmän. Näin oli toista vuotta peräkkäin.

Toimintamenot olivat 1,85 M€ ja toimintakulut 18,13 M€. Toimintamenot kasvoivat kokonaisuutena varsin maltillisesti 138 tuhatta euroa. Kasvua oli edellisestä vuodesta vajaa prosentti (0,77 %). Kunnan oman toiminnan osalta talousarvioylityksistä merkittävin on päivähoidon menot, jotka ylittivät talousarvion yhteensä 188 tuhannella eurolla. Päivähoidon osalta tulee vuoden 2016 aikana arvioida toimia, joilla palvelut voidaan jatkossa tuottaa kustannustehokkaammin.

Vuoden 2015 talousarviossa oli nostettu esiin kolme epävarmuustekijää; erikoissairaanhoidon sekä Kaksineuvoisen kulukehitys ja yhteisöverokertymä. Menojen osalta Evijärvellä SOTE-kulut muodostavat suurimman kokonaisuuden (kuva 3 s. 6). Ne olivat kaikkiaan 57,9 prosenttia toimintamenoista. Kuntayhtymä Kaksineuvoinen on edelleen jatkanut toimintansa tehostamista. Kaksineuvoinen pysyi talousarviossa 6,56 M€ (99,99 %). Erikoissairaanhoidon kulut nousivat 1,61 %. Kuluja kertyi kaikkiaan 3,67 M€, joka ylitti talousarvion 85 tuhannella eurolla. Yhteisöverotulot kertyivät huomattavasti talousarviota paremmin. Yhteisöverotuloja oli arvioitu kertyvän 695 000 €. Yhteisöverotuloja kertyi ensimmäistä kertaa kunnan historiassa yli miljoona euroa (1 098 882 €) eli ylitystä tuli noin 400 tuhatta euroa.

Rahoituksen riskienhallinnan osalta kohdalta kunnan rahoitustilanne on hyvä. Vuonna 2014 toteutunut Hanhikosken voimalaitoksen myynti vaikuttaa positiivisesti kunnan taloudelliseen tilaan. Kunnalla oli vuodenvaihteessa 2,3 M€ enemmän käteistä kuin korollista velkaa. Kunnalla on taseessaan kertynyttä ylijäämää, jotka on sijoitettu. Rahoitusriskejä on pyritty hallitsemaan sijoitustoiminnan perusteilla, joihin on määritelty sijoittamisen perusteet. Nämä hyväksyttiin valtuustossa 21.12.2015. Sijoitusten hoitamiseen kunnanhallitus valitsi kaksi salkunhoitajaa, joiden kanssa on tehty tädyn valtakirjan salkunhoitosopimus.

Talousarvio 2015 rakennettiin matalalle investointitasolle. Se sisälsi investointeja kaikkiaan 1 012 000 €. Investoinnit olivat talousarviossa 2015 selkeästi vuoden 2014 talousarviota (2 195 000 €) matalammat. Investointeja toteutui vuonna 2015 yhteensä 562 784 euroa. Investointien toteumaprosentti oli 55,6 %. Matala investointitaso osaltaan luo riskin korjausvelalle. Kuluvana ja tulevina vuosina puretaan korjausvelkaa ja perusparannetaan kunnan rakennuskantaa.

Evijärven konsernituloslaskelma näyttää kokonaisuutena ylijäämää 112 257 €. Konsernitaseeseen on yhdistelty kunnan tytäryhtiöt ja kuntayhtymät. Kuntakonsernin tytäryhtiöistä Evi-lämpö Oy:n teki kolmannen peräkkäisen ylijäämäisen tilinpäätöksen (+3 132 €). Samalla kuitattiin pois aiemmin taseeseen kertyneet alijäämät. Yhtiön ylijäämäinen tulos parantaa osaltaan kuntakonsernin toiminnallisia lukuja.

Uuden kuntalain mukaan kriisikuntakriteereitä tarkastellaan koko kuntaa konserniluvuilla. Evijärvellä kuudesta kriteeristä täyttyy ainoastaan yksi. Kunnan veroprosentti 21,5 % ylittää maan keskiarvon (19,84 %) yli 0,5 %-yksiköllä. Aiemmin kunnassa täyttynyt alijäämäkriteeri ei enää täyty. Tilinpäätöksessä 2015 konsernitase osoittaa kokonaisuudessaan kertynyttä ylijäämää 3,262 M€. Taseen tunnuslukuista omavaraisuusaste parani lukuun 72 % ja suhteellinen velkaantuneisuus-% lukuun 28 %.

Positiivinen signaali Evijärvellä on, että työllisyys on Etelä-Pohjanmaan huippua. Vuodenvaihteessa työttömyysaste oli 9,5%, joka oli toiseksi pienin Etelä-Pohjanmaan kunnista. Alkuvuodesta 2016 Evijärvi on ollut työllisyystilaston kärkipaikalla maakunnassa. Kunnan väestömäärä on edelleen laskenut (kuva 10, s. 9). Ennakkoväkiluku 31.12.2015 on 2575, jo-

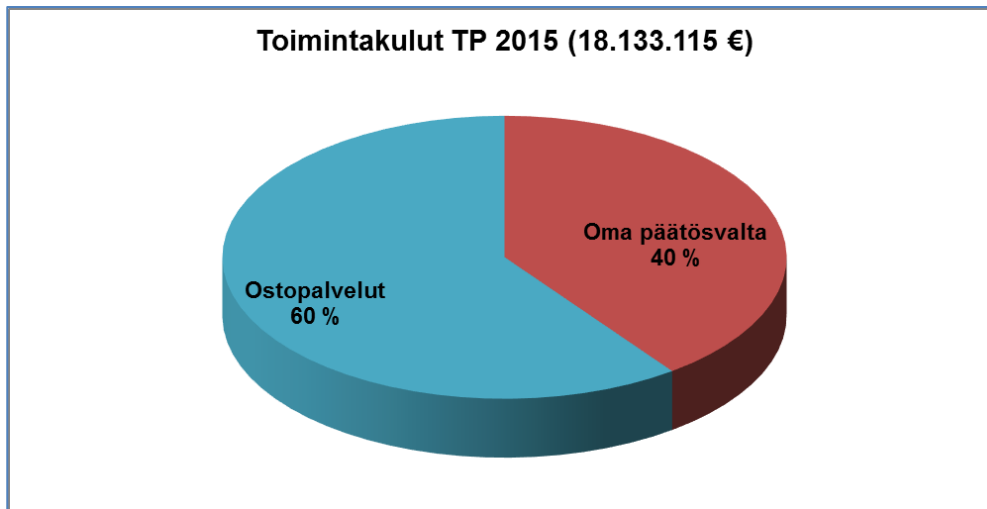
ten väkiluku väheni vuoden aikana yhteensä 77 henkilöllä. Syntyneitä oli 22, kuolleita oli 44. Nettomuutto Suomen sisällä oli 64 asukasta negatiivinen, nettomaahanmuutto Evijärvelle oli 9 asukasta plussalla. Jatkossa on toimittava aktiivisesti kunnan vetovoimaisuuden ja elinvoiman lisäämiseksi, että väkiluvun muutos saadaan käännettyä positiiviseksi. Osana vetovoimaisuuden lisäämistä on tärkeää saada valmisteilla oleva rantayleiskaava valmiiksi vuonna 2016. Se lisää osaltaan mahdollisuuksia rantarakentamiseen Evijärvellä.

Vuonna 2015 Evijärvi jatkoi kuntarakenneselvityksiä Pietarsaaren seudun kuntien kanssa. Nämä selvitykset eivät johtaneet liitoksiin. Evijärvi jatkaa itsenäisenä kuntana. Jatkossa on mahdollista tehdä kuntayhteistyötä Pietarsaaren suuntaan. Itsenäisenä kuntana kuntayhteistyö on keskeisessä roolissa kunnan palveluiden järjestämisessä.

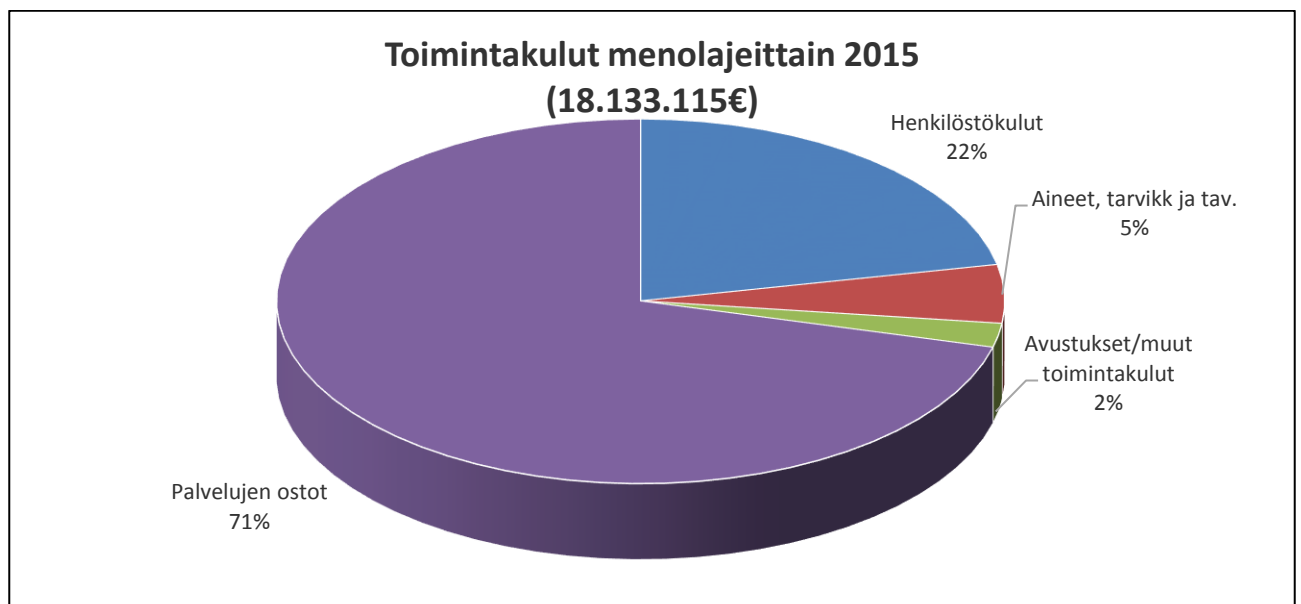
Suomessa on tehty suurta SOTE- ja aluehallinnon uudistusta. Sen ohessa Suomeen on rakenneltu SOTE- ja itsehallintoalueita. Tämä on merkittävä muutos ja tulee toteutuessaan vaikuttamaan suuresti kuntien tehtäviin. Uudistuksen seurauksena SOTE-palvelut siirtyvät kunnilta itsehallintoalueille. Evijärvi valmistautuu osaltaan uudistukseen ja valmistelee kuntastrategiaa, jossa määritellään kunnan tulevan toiminnan painopisteet sekä luodaan kuntaan elinvoimaa, terveyttä ja hyvinvointia.

Kiitokset koko henkilöstölle, teette hienoa ja arvokasta työtä kuntamme eteen! Ilman henkilöstöä ei olisi toimivia kuntapalveluita. Kiitos myös kaikille kunnan luottamushenkilöille: Olette keskeisessä roolissa kunnan toiminnan ja talouden tasapainottamisessa sekä kunnan elinvoimaisuuden lisäämisessä niin lyhyellä kuin pitkällä aikavälillä.

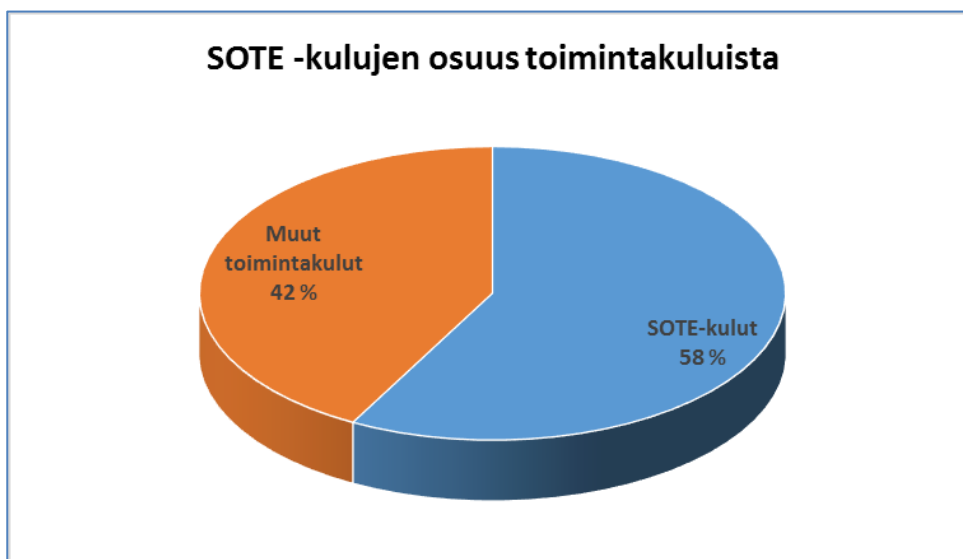
Teemu Kejonen
kunnanjohtaja



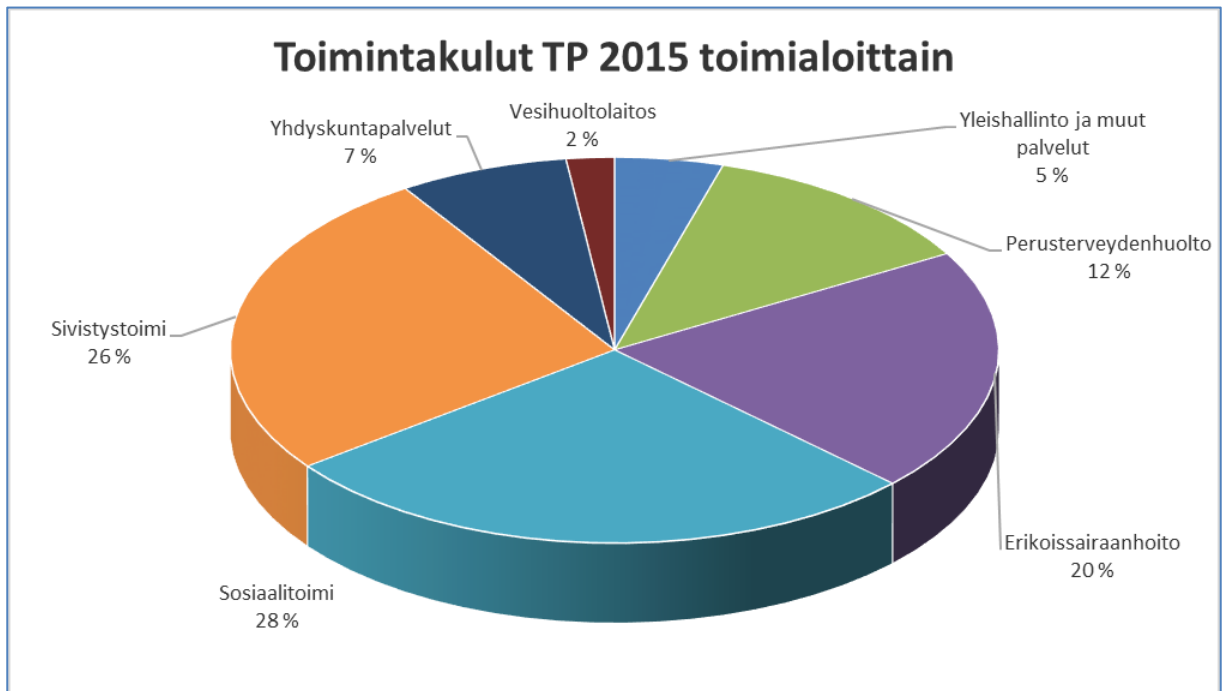
Kuva 1. Toimintakulut, kunnan omassa päätösvallassa olevat ja ostopalvelut



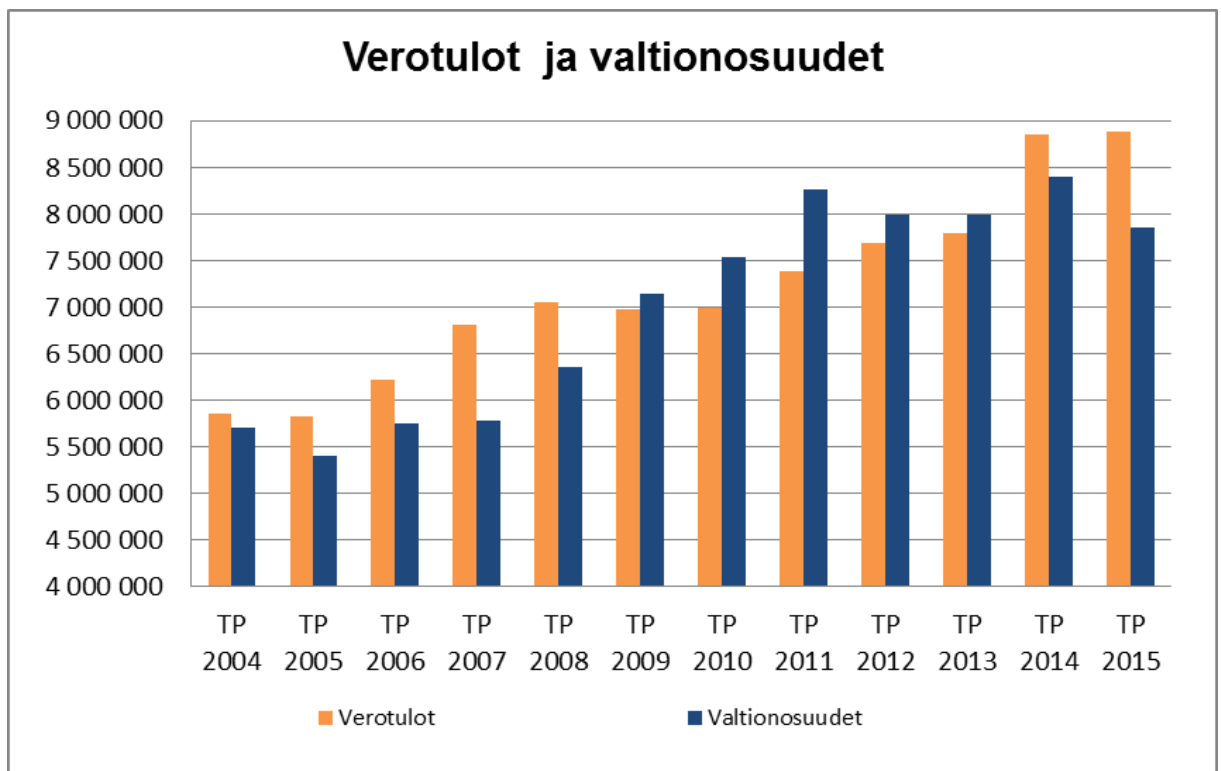
Kuva 2. Toimintakulut menolajeittain tilinpäätös 2015



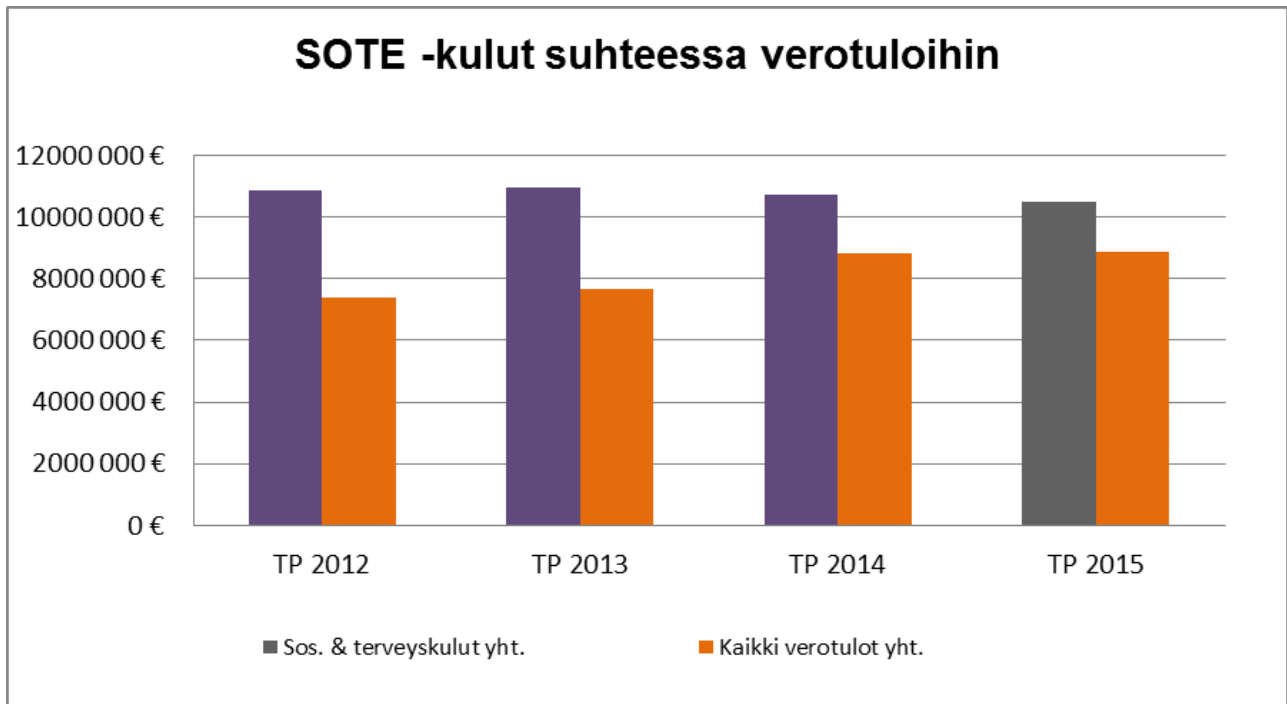
Kuva 3. SOTE-kulujen osuus toimintakuluista



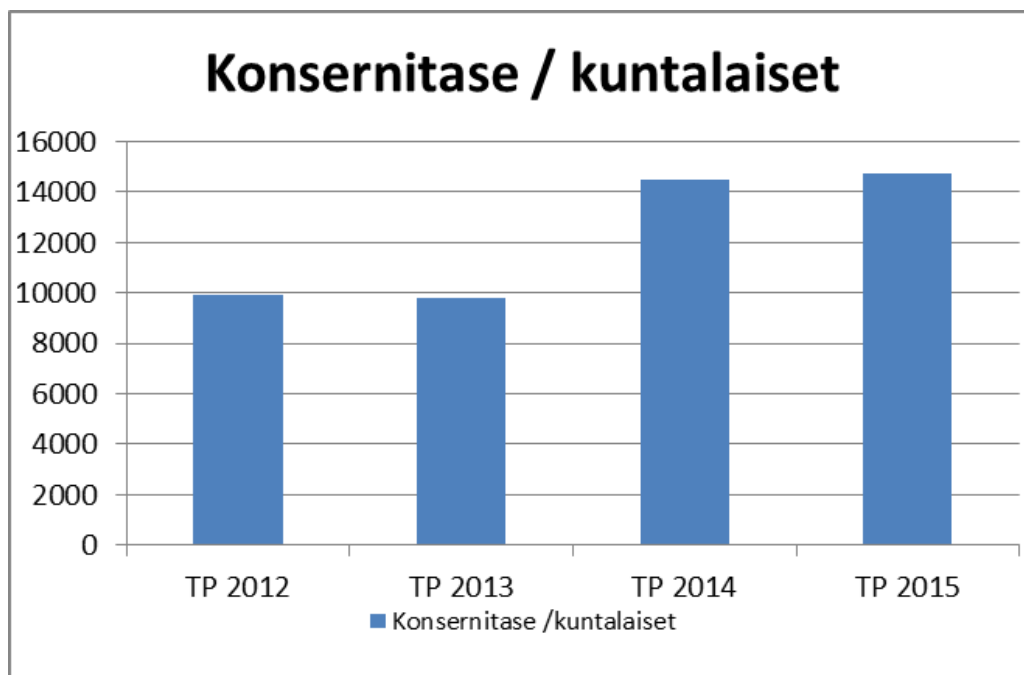
Kuva 4. Toimintakulut toimialoittain



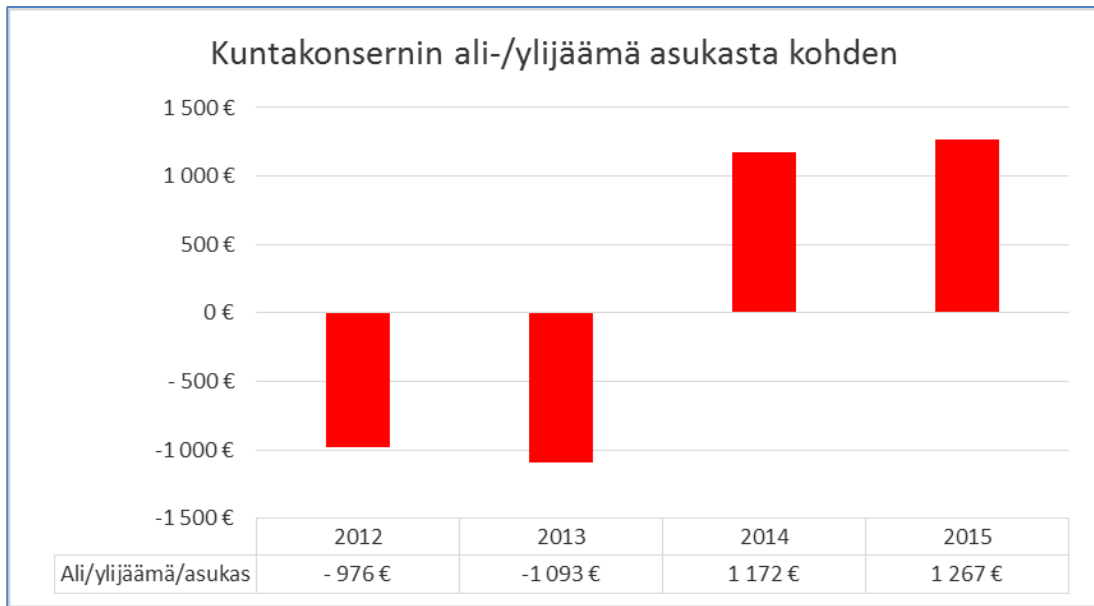
Kuva 5. Verotulot ja valtionosuudet vuosina 2004–2015.



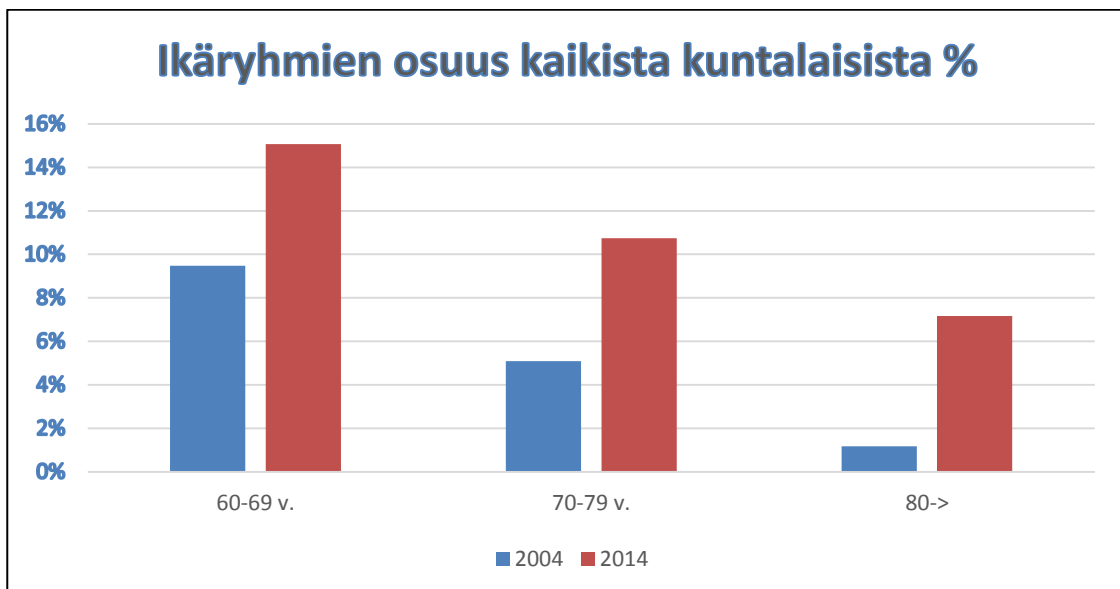
Kuva 6. Sosiaali- ja terveydenhuoltokulujen määrä suhteessa kunnan saamiin verotuloihin



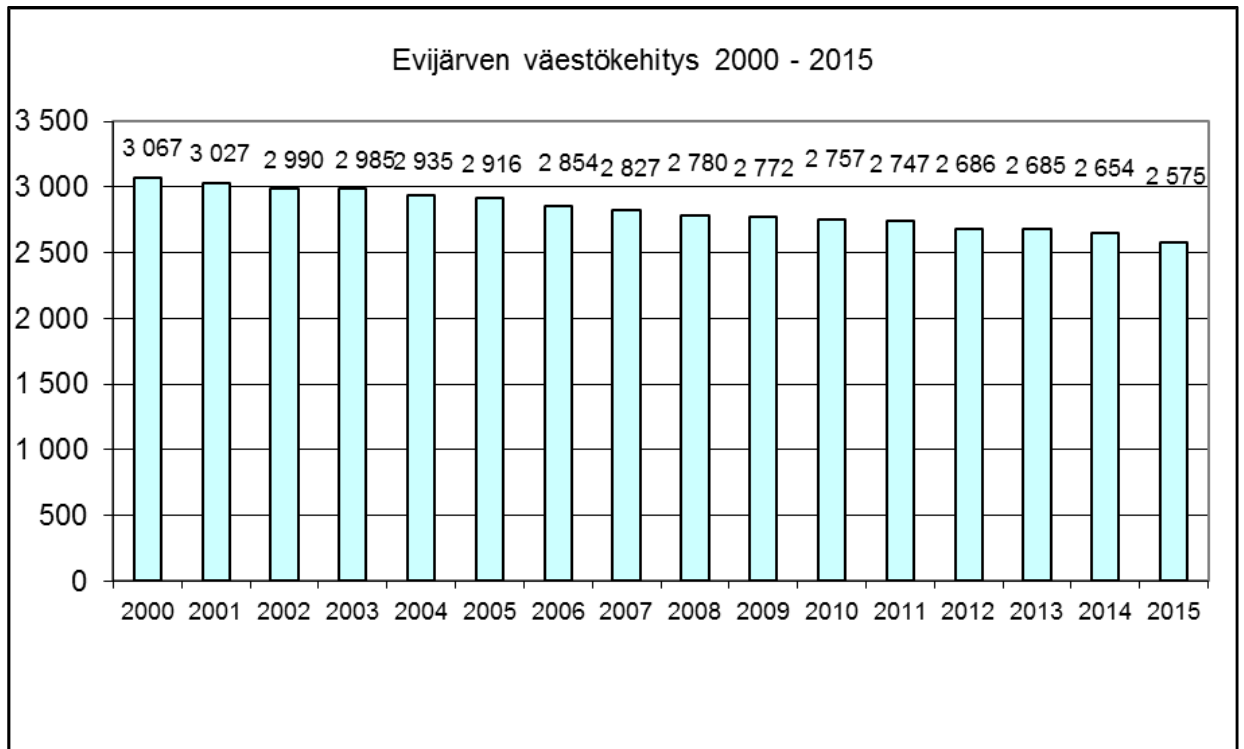
Kuva 7. Konsernitase per kuntalainen



Kuva 8. Kuntakonsernin yli/alijäämä asukasta kohden



Kuva 9. Ikäryhmien, 60–69 v., 70–79 v. ja 80 v. tai yli, osuus kaikista kuntalaisista



Kuva 10. Evijärven väestökehitys 2000 - 2015

1.2 KUNNANHALLITUKSEN SELONTEKO SISÄISEN VALVONNAN JÄRJESTÄMISESTÄ

Kirjanpitolautakunnan kuntajaoston ohjeen mukaan kunnanhallituksen on toimintakertomuksessa tehtävä selkoa, miten sisäinen valvonta ja siihen sisältyvä riskienhallinta on kunnassa järjestetty, onko valvonnassa havaittu puutteita kuluneella tilikaudella ja miten sisäistä valvontaa on tarkoitus kehittää. Sisäisen valvonnan järjestämisestä vastaa kunnanhallitus. Lisäksi kaikki ne toimielimet ja viranhaltijat, joille on annettu toimivaltaa kunnan varojen käytössä ja jotka toimivat viranomaisina, vastaavat sisäisen valvonnan toteuttamisesta.

Edellisinä vuosina kunnan toimielinten ja viranhaltijoiden päätöksentekokulttuuria on kehitetty sekä korostettu virkavastuuta asioiden valmistelussa ja päätöksenteossa. Sisäisen valvonnan ja riskienhallinnan vastuut on määritelty hallinto- ja johtosäännöissä kunnanhallitukselle, lautakunnille ja esimiehille. Myös muu henkilöstö on vastuussa näistä asioista hoitamiansa tehtävien osalta. Päätöksenteossa on noudatettava hallintosääntöä.

Tilivelvolliset viranhaltijat ja esimiehet ovat velvollisia johtamaan, suunnittelemaan ja ohjaamaan toimintaa tavoitteiden saavuttamiseksi ja riskien hallitsemiseksi toiminnan luonteen mukaisesti. Toiminnan ja talouden seurannan ja arvioinnin perusteella heidän tulee myös välittömästi reagoida merkittäviin riskeihin ja poikkeamiin.

Sisäisen valvonnan ohje on hyväksytty valtuustossa 10.11.2004. Se on tullut voimaan 1.1.2005. Sisäisen valvonnan ohje ja riskienhallinnan ohjeistus päivitetään vuonna 2016. Sisäistä valvontaa kehitetään tavoitteellisesti. Kunnanhallitus seuraa saatavien kertymää säännöllisesti. Kunnanhallitus on nimennyt arvopapereiden ja rahavarojen tarkastajat. Jatkossa tarkastusten säännöllisestä toteuttamisesta huolehditaan. Kunnanhallitus ja kunnanjohtaja seuraavat kunnan omistamien yhtiöiden talouden kehitystä välitilipäätösten kautta.

Valtuuston ohjausvälineenä käytetään selkeitä tavoitteita ja mittareita, joiden toteutumista seurataan säännöllisesti. Tavoitteiden asetteluun tulee jatkossa kiinnittää huomiota ja niiden tulee mitata toiminnan kannalta aidosti merkittäviä asioita.

Kunnan saatavien kertymisen valvontaa on korostettu henkilöstölle. Laskutusta suorittavat viran-/toimenhaltijat seuraavat aktiivisesti saatavien kertymistä ja ryhtyä toimenpiteisiin kunnan saatavien mahdollisimman pikaiseksi suorittamiseksi. Jokainen kunnan työntekijä on velvollinen noudattamaan toiminnassaan tarkkuutta ja sopimusten seuranta. Sisäisen valvonnan tulee ulottua myös työsuorituksiin. Mikäli näissä havaitaan puutteita, esimiehen on ryhdyttävä välittömästi toimenpiteisiin syiden selvittämiseksi ja tilanteen ratkaisemiseksi.

1.3 KUNNAN HALLINTO

Valtuustokauden 2013–2016 valtuuston paikkajako on seuraava: Suomen Keskusta 14 valtuutettua, Perussuomalaiset 3 valtuutettua, Kansallinen Kokoomus 2 valtuutettua, SDP 1 valtuutettua ja Kristillisdemokraatit 1 valtuutettu.

Kuntayhtymä Kaksineuvoinen on tuottanut kunnan perusterveydenhuollon palvelut vuoden 2007 alusta ja sosiaalitoimen palvelut vuoden 2009 alusta. Maatalouslomituksen palvelut siirtyivät Kauhavan kaupungin vastattavaksi vuoden 2009 alusta ja maaseutupalvelut vuoden 2013 alusta. Ympäristöterveydenhuollon palvelut siirtyivät Seinäjoen kaupungin tuottamiksi vuoden 2011 alusta.

Hallinto-organisaatio:

- valtuusto,
- kunnanhallitus ja

seuraavat päävastuualueilla toimivat lautakunnat:

Yleishallinnon päävastuualue

- keskusvaalilautakunta
- tarkastuslautakunta

Sivistystoimen päävastuualue

- sivistyslautakunta

Teknisen toimen päävastuualue

- tekninen lautakunta

Valtuusto:

Puheenjohtaja Juha Alkio, Kesk.

I varapuheenjohtaja Aapo Kirsilä, Kesk.

II varapuheenjohtaja Petteri Laukkonen, KD

Muut valtuutetut:

Niina Alatalo, Kesk.

Jari Anttikoski, PS

Seppo Haapasuo, Kesk.

Matti Holm, Kesk.

Tarja Jokela, Kesk.

Jyrki Järvinen, Kesk.

Markus Kattilakoski, Kok.

Juha Konttila, (16.8. asti) Kesk.

Terhi Kultalahti, Kesk.

Erkki Latukka, Kesk.

Pasi Mäntylä, Kesk.
 Mikko Paalanen, PS
 Mikko Saarijärvi, Kesk.
 Matti Sulkakoski, (17.8. alkaen) Kesk.
 Karoliina Sulkakoski, Kok.
 Ilmari Sulkakoski, Kesk.
 Lasse Vertanen, SDP
 Pertti Vesala, Kesk.
 Susanna Välikangas, PS

Kunnanhallituksessa 2015-2016 on yhdeksän jäsentä, joista 7 edusti Suomen Keskustaa, 1 Kansallista Kokoomusta ja 1 Perussuomalaisia.

Kunnanhallitus:

Puheenjohtaja Terhi Kultalahti, Kesk.
 I varapuheenjohtaja Ilmari Sulkakoski, Kesk.
 II varapuheenjohtaja Jari Anttikoski, PS

Muut hallituksen jäsenet:

Niina Alatalo, Kesk.
 Noora Kangastupa, Kesk.
 Markus Kattilakoski, Kok.
 Marja-Leena Kultalahti, Kesk.
 Jukka Kuusela, Kesk.
 Pertti Vesala, Kesk.

Tarkastuslautakunta

Tarja Jokela, puheenjohtaja
 Lasse Vertanen, varapuheenjohtaja
 Jarmo Kauris
 Paula Puotinen
 Yrjö Vertanen

Keskusvaalilautakunta

Vuokko Sulkakoski, puheenjohtaja
 Seppo Bergbacka, varapuheenjohtaja
 Maritta Hanhikoski
 Petteri Laukkonen
 Matti Saari

Sivistyslautakunta

Jyrki Järvinen, puheenjohtaja
 Johanna Anttikoski
 Marita Huhmarsalo
 Teemu Kauris
 Erkki Latukka
 Juha Niemissalo
 Mirjami Ranta-aho
 Jaana Takala
 Susanna Välikangas

Tekninen lautakunta

Pasi Mäntylä, puheenjohtaja
Mikko Saarijärvi
Martti Mäkinen
Pirkko Mustajärvi
Paula Kultanen
Seppo Haapasuo
Elina Vesala
Heta-Mari Hernesniemi
Seppo Bergbacka

Kunnanviraston organisaatio tilinpäätösvuonna 2015:

Kunnanvirasto, jonka muodostaa koko kunnan henkilöstö, johtaa kunnanjohtaja.

Hallinto-osasto, osastopäällikkö kunnanjohtaja.

Sivistysosasto, osastopäällikkö sivistystoimenjohtaja.

Tekninen osasto, osastopäällikkö kunnaninsinööri.

Tilivelvolliset vuonna 2015:

- kunnanhallituksen jäsenet,
- sivistyslautakunnan jäsenet,
- teknisen lautakunnan jäsenet,
- kunnanjohtaja,
- sivistystoimenjohtaja,
- kunnaninsinööri.

2. TILIKAUDEN TULOKSEN MUODOSTUMINEN JA TOIMINNAN RAHOITUS

2.1 TULOSLASKELMA JA SEN TUNNUSLUVUT

TULOSLASKELMA Euroa	TP 2013	TP 2014	TP 2015
Toimintatuotot			
Myyntituotot	938 957	991 884	937 396
Maksutuotot	54 045	49 980	53 577
Tuet ja avustukset	66 031	67 669	41 256
Muut toimintatuotot	1 027 861	1 164 381	818 714
Toimintatuotot yhteensä	2 086 894	2 273 914	1 850 943
Toimintakulut			
Henkilöstökulut	-3 988 881	-4 048 785	-3 950 917
Palvelujen ostot	-12 640 268	-12 654 142	-12 858 191
Aineet, tarvikkeet ja tavarat	-859 100	-884 034	-939 077
Avustukset	-235 888	-209 799	-198 243
Muut toimintakulut	-232 405	-198 683	-186 687
Toimintakulut yhteensä	-17 956 542	-17 995 443	-18 133 115
Toimintakate	-15 869 648	-15 721 530	-16 282 172
Verotulot yht.	7 788 170	8 848 988	8 876 914
Kunnallisvero	6 628 634	7 351 189	7 047 634
Kiinteistövero	596 603	715 695	730 398
Yhteisövero	563 933	782 104	1 098 882
Valtionosuudet	7 996 239	8 402 176	7 848 076
Valtionosuudet ja Verotulot yht.	15 784 409	17 251 164	16 724 990
Harkinnanvarainen rah.avustus		375 000	
Rahoitustuotot ja -kulut			
Korkotuotot	2 847	12 357	59 136
Muut rahoitustuotot	19 592	23 692	14 414
Korkokulut	-39 937	-40 730	-21 898
Muut rahoituskulut	-23 534	-2 352	-2 122
Rahoitustuotot ja -kulut yht.	-41 032	-7 033	49 530
Vuosikate	-126 271	1 522 601	492 348
Poistot ja arvonalentumiset			
Suunnitelman muk. poistot	-352 842	-364 637	-409 206
Arvon alentumiset			
Poistot ja arvonalentumiset	-352 842	-364 637	-409 206
Satunnaiset tuotot ja kulut			
Satunnaiset tuotot	0	4 982 086	0
Tilikauden tulos	-479 113	6 140 050	83 142

Tuloslaskelman tunnusluvut:

Toimintatuotot/toimintakulut %	11,62	12,64 %	10,21 %
Vuosikate/poistot %	-35,79 %	417,57 %	120,30 %
Vuosikate €/asukas	-47,03	573,70	191,20
Asukasluku	2685	2654	2575
Asukasluku 18-65 v.	1 521	1477	1450
Kunnallisvero %	21,0	21,5	21,5
Investoinnit/poistot	42 %	265 %	136 %
Valtionosuudet/verotulot %	103 %	95 %	88 %
Ilman harkinnanvaraista %		91 %	

2.2 RAHOITUSLASKELMA JA SEN TUNNUSLUVUT

RAHOITUSLASKELMA	TP 2012	TP 2013	TP 2014	TP 2015
Euroa				
Toiminnan rahavirta				
Vuosikate	15 039	-126 271	1 522 601	492 347
Satunnaiset erät	56 615	0	4 982 086	0
Tulorahoituksen korjauserät	-26 801	-10 480	-200 084	-7 481
Toiminnan rahavirta	44 853	-136 751	6 304 603	484 866
Investointien rahavirta				
Investointimenot	-416 482	-258 407	-1 176 508	-574 431
Rahoitusosuudet investointeihin	68 582	52 166	0	0
Pysyvien vastaavien hyöd.luov.				
Investointien vars.myyntituotot	23 075	49 273	210 152	11 647
Investointien myyntivoitot/-tappiot	26 801	10 480	200 084	7 481
Pysyvien vastaavien hyöd. luov.	49 876	59 753	410 236	19 128
Investointien rahavirta netto	-298 024	-146 488	-766 272	-555 303
TOIMINNAN JA INVEST. RAHAVIRTA	-253 171	-283 239	5 538 331	-70 437
RAHOITUKSEN RAHAVIRTA				
Antolainauksen muutokset				
Antolainasaamisten lisäykset	-69 000	0	0	0
Antolainasaamisten vähennykset		6 444	6 541	6 640
Antolainauksen muutokset netto	-69 000	6 444	6 541	6 640
Lainakannan muutokset				
Pitkäaikaisten lainojen lisäys				
Pitkäaikaisten lainojen vähennys	-500 342	-396 460	-292 646	-233 832
Lyhytaikaisten lainojen muutos	150 000	1 100 000	1 100 000	-500 000
Lainakannan muutokset netto	-350 342	703 540	807 354	-733 832
Muut maksuvalmiuden muutokset				
Toim.ant. var. ja pääom. muut.	84 470	-33 320	-1 402	58 567
Saamisten muutos	35 935	15 471	-43 574	19 645
Korottomien velkojen muutos	417 348	-348 511	-621 515	495 100
Muut maksuvalm. muutokset netto	537 753	-366 360	-666 491	573 312
RAHOITUKSEN RAHAVIRTA	118 411	343 624	147 404	-153 880
RAHAVAROJEN MUUTOS	-134 760	60 385	5 685 735	-224 317
Rahavarat 31.12.	436 836	497 221	6 182 956	5 958 639
Rahavarat 1.1.	571 596	436 836	497 221	6 182 956
Rahavarojen muutos	-134 760	60 385	5 685 735	-224 317

Rahoituslaskelman tunnusluvut:

Toiminnan ja investointien rahavirran

kertymä 5 vuodelta, €

		2 037 293	6 868 597	5 870 958
Investointien tulorahoitus, %	4,32	-61,22	129,42	85,73
Pääomamenojen tulorahoitus, %	1,63	-21,18	104,1	61,43
Lainakanta, milj. €	2,9	3,6	4,4	3,7
Lainat €/asukas	1.079	1.341	1.661	1.427
Lainanhoitokate	0,13	-0,20	4,69	2,01
Rahavarat 31.12., milj. €	0,4	0,5	6,1	6,0
Kassastamaksut/vuosi, milj. €	18,7	18,7	19,5	19,0
Kassan riittävyys, pv	0,85	9,72	115,7	114,7
Asukasluku	2.686	2685	2654	2575
Investointimenot €/kuntalainen	271	170	443	223

2.3 TASE JA SEN TUNNUSLUVUT

TASE JA SEN TUNNUSLUVUT

VASTAAVAA	2015	2014	VASTATTAVAA	2015	2014
	1 000	1 000		1 000 €	1 000 €
	€	€			
A PYSYVÄT VASTAAVAT	12 623	12 476	A OMA PÄÄOMA	13 615	13 531
I Aineettomat hyödykkeet	171		I Peruspääoma	8 749	8 749
2. Muut pitkävaik. menot	171		V Edellisten tilikausien ylijäämä	4 783	-1 358
II Aineelliset hyödykkeet	8 000	8 043	VI Tilikauden yli-/ alijäämä	83	6 140
1. Maa- ja vesialueet	1 062	1 068			
2. Rakennukset	5 573	5 666	B POISTOERO JA VAPAA- EHTOISET VARAUKSET		
3. Kiinteät rakent. ja laitteet	1 353	1 303			
4. Koneet ja kalusto	4	6	C PAKOLLISET VARAUKSET		
5. Ennakkomak. ja kesk. hankin.	8				
III Sijoitukset	4 452	4 433	D TOIMEKSIANTOJEN PÄÄOMAT	135	78
1. Osakkeet ja osuudet	4 226	4 200	1. Valtion toimeksiannot	0	0
3. Muut lainasaamiset	214	221	2. Lahjoitusrahast. pääomat	133	76
4. Muut saamiset	12	12	3. Muut toimeksiantojen pääomat	2	2
B TOIMEKSIANTOJEN VARAT	26	27	E VIERAS PÄÄOMA	5 273	5 512
1. Valtion toimeksiannot	0	0	I Pitkäaikainen	0	409
2. Lahjoitusrahastojen erityiskatteet	26	27	2. Lainat rahoitus- ja va- kuutuslaitoksilta	0	409
C VAIHTUVAT VASTAAVAT	6 374	6 618	3. Lainat julkisyhteisöiltä		
I Vaihto-omaisuus			II Lyhytaikainen	5 273	5 103
II Saamiset	415	435	2. Lainat rahoitus- ja vakuutus- laitoksilta	3 675	4 000
Pitkäaikaiset saamiset	0	0	3. Lainat julkisyhteisöiltä	0	0
1. Myyntisaamiset	0	0	5. Saadut ennakot	55	54
3. Muut saamiset	0	0	6. Ostovelat	1 137	698
Lyhytaikaiset saamiset	415	435	7. Muut velat	105	71
1. Myyntisaamiset	165	242	8. Siirtovelat	301	281
3. Muut saamiset	237	174	VASTATTAVAA YHTEENSÄ	19 023	19 121
4. Siirtosaamiset	13	20			
III Rahoitusarvopaperit			TASEEN TUNNUSLUVUT		
IV Rahat ja pankkisaamiset	5 959	6 183	Omavaraisuusaste, %	72 %	71 %
VASTAAVAA YHTEENSÄ	19 023	19 121	Suhteellinen velkaantuneisuus-%	28 %	28 %
			Lainat, €/asukas	1 427 €	1 661 €
			Lainakanta 31.12., 1000 €	3 675	4 409
			Lainasaamiset 31.12., 1000 €	214	221
			Kertynyt yli-/alijäämä, 1000 €	4 866 €	4 782 €
			Kertynyt yli-/alijäämä €/as	1 890 €	1 802 €
			Asukasmäärä	2 575	2 654

2.4 KOKONAISTULOT JA KOKONAISMENOT 2015

TULOT	€	%	MENOT	€	%
Varsinainen toiminta			Varsinainen toiminta		
Toimintatuotot	1 850 943	9,91	Toimintakulut	18 133 115	93,16
Verotulot	8 876 914	47,55	- Valmistus omaan käyttöön		
Valtionosuudet	7 848 076	42,04	Korkokulut	21 898	0,11
Korkotuotot	59 136	0,32	Muut rahoituskulut	2 122	0,01
Muut rahoitustuotot	14 414	0,08	Satunnaiset kulut		
Satunnaiset tuotot	0	0,00	Tulorahoituksen korjauserät		
Tulorahoituksen korj.erät			+/- Pakollisten var. muutos		
- Käyttöomaisuuden	-7 481	-0,04	- Käyttöomais. myyntitap.		
myyntivoitot			Investoinnit		
Investoinnit			Käyttöomaisuusinvestoinnit	574 431	2,95
Rahoitusosuudet invest.menot		0,00	Rahoitustoiminta		
Käyttöomaisuuden myyntitulot	19 128	0,10	Antolainasaamisten lisäyks.		0,00
Rahoitustoiminta			Pitkäaikaisten lainojen väh.	233 832	1,20
Antolainasaam. vähennykset	6 640	0,04	Lyhytaikaisten lainojen väh.	500 000	2,57
Pitkäaik. lainojen lisäys			Oman pääoman vähennyks.		
Lyhytaikaisten lainojen lisäys	0	0,00	Kokonaismenot yhteensä	19 465 399	100,0
Oman pääoman lisäykset					
Kokonaistulot yhteensä	18 667 770	100,0			

Täsmäytys rahoituslaskelmaan:

Kokonaistulot	18 667 770
Kokonaismenot	19 465 399
	€ 797 629

Rahoituslaskelma	
Muut maksuvalm. muutokset	573 312
Rahavarojen muutos	224 317
	€ 797 629

Erotus 0

2.5 KONSERNIN TOIMINTA

Kuntakonsernin täydellinen tilinpäätös tehtiin tilinpäätösvoodelta 2015 viidennen kerran.

Kunnanvaltuusto on 3.11.2008 hyväksynyt 1.12.2008 voimaan tulleen konserniohjeen, jossa todetaan kuntakonsernin operatiivinen johtaminen ja konserniin kuuluvien yhteisöjen velvollisuudet emoyhteisöön nähden. Samoin 1.1.2009 voimaan tullessa hallintosäännössä todetaan, että kunnan konsernijohtoon kuuluu kunnanhallitus, kunnanjohtaja ja osastopäälliköt vastuualueensa yhteisöjen osalta.

Kuntakonsernin rakenne ja konsernitaseen laatimisperiaatteet

Tytäryhtiöt (kunnalla määräämisvalta), Yhdistetty 5 kpl:	omistusosuus%
Kiinteistö Oy Evijärven Kunnan Virastotalo	80
As. Oy Evijärven Tervahauta	100
As. Oy Nykälänaho	100
As. Oy Kultalahti I	100
Evilämpö Oy	100
Kuntayhtymät, Yhdistetty 5 kpl:	%-osuus
E-P:n sairaanhoitopiiri ky	1,54
Eskoon sosiaalipalvelujen ky	0,34
Järviseudun Koulutuskuntayhtymä	8,01
Etelä-Pohjanmaan Liitto	1,47
Kuntayhtymä Kaksineuvoinen	0,92

Konsernitaseeseen on yhdistelty yllä mainitut tytäryhtiöt ja kuntayhtymät.

Keskinäinen omistus sekä saatava- ja velkasuhteet on eliminoitu nimellis- eli pariarvomennelmällä.

Konsernin vertailutietoja vuodelta 2014 ei ole oikaistu koska eivät ole oleellisia.

Tytäryhtiöiden suorittamien poistojen ja kunnan suunnitelmapoistojen mukainen erotus on noin 1.978 milj. euroa, jolla summalla on vastaavasti vähennetty kuntakonsernin omaa pääomaa. Konsernin omavaraisuusasteeseen tämä vaikuttaa vähentävästi noin 4 %.

Kiinteistö Oy Evijärven Kunnan Virastotalon osalta on ulkopuolisten omistama vähemmistön osuus esitetty erillisenä eränä suosituksen mukaisesti.

Kiinteistövero ei ole eliminoitu.

E-P:n sairaanhoitopiiriin ky oli alentanut peruspääomaansa 110.153,97 €. Konsernin eliminointikirjauksissa on tämä huomioitu vähentäen edellisen tilikauden ali-/ylijäätymää ja kunnan kuntayhtymäosuuksia.

Järviseudun Koulutuskuntayhtymän peruspääoman korotus eliminointikirjauksissa on otettu huomioon yhteensä 89.569,97 €.

Samoin Eskoon Sosiaalipalvelujen ky oli korottanut peruspääomaansa 13.485,81 €.

KONSERNITULOSLASKELMA JA SEN TUNNUSLUVUT

KONSERNITULOSLASKELMA Euroa	TP 2015	TP 2014
Toimintatuotot	7 223 465	7 466 077
Toimintakulut	-23 614 941	-23 487 844
Osuus osakkuusyhteisöjen voitosta (tappiosta)	6 707	4 737
Toimintakate	-16 384 769	-16 017 030
Verotulot	8 876 914	8 848 988
Valtionosuudet	8 406 359	9 012 384
Rahoitustuotot ja -kulut		
Korkotuotot	60 266	18 275
Muut rahoitustuotot	47 609	64 171
Korkokulut	-46 996	-81 529
Muut rahoituskulut	-10 709	-10 923
Rahoitustuotot ja -kulut yhteensä	50 170	-10 006
Vuosikate	948 673	1 834 336
Poistot ja arvonalentumiset		
Suunnitelman mukaiset poistot	-798 457	-738 298
Tilikauden yli- ja alipariarvot		
Arvonalentumiset		
Poistot ja arvonalentumiset yhteensä	-798 457	-738 298
Satunnaiset erät		4 982 086
Tilikauden tulos	150 216	6 078 123
Tilinpäätössiirrot	-29 344	-32 070
Tilikauden verot	424	0
Laskennalliset verot	-2 631	0
Vähemmistöosuudet	-6 409	-1 342
Tilikauden ylijäämä (alijäämä)	112 257	6 044 711

KONSERNITULOSLASKELMAN TUNNUSLUVUT:

Toimintatuotot/toimintakulut, %	31 %	32 %
Vuosikate/Poistot, %	119 %	249 %
Vuosikate euroa/asukas	368 €	691 €
Asukasluku	2575	2654
Nettorahoituserät/vuosikate	5 %	-1 %
Toimintakate/vuosikate	-1727 %	-873 %
Toimintakate/asukas	6 363 €	6 035 €

KONSERNIRAHOITUSLASKELMA JA SEN TUNNUSLUVUT

Konsernirahoituslaskelma	TP 2015	TP 2014
Euroa		
Toiminnan rahavirta		
Vuosikate	948 673	1 834 336
Satunnaiset erät	0	4 982 086
Tilikauden verot	424	0
Tulorahoituksen korjauserät	-12 189	-159 877
Toiminnan rahavirta	936 908	6 656 545
Investointien rahavirta		
Investointimenot	-1 123 274	-1 519 247
Rahoitusosuudet investointimenoihin	175 820	0
Pysyvien vastaavien hyödykk. myyntitulot	21 519	410 514
Investointien rahavirta	-925 936	-1 108 733
TOIMINNAN JA INVESTOINTIEN RAHAVIRTA	10 973	5 547 811
Rahoituksen rahavirta		
Antolainauksen muutokset		
Antolainasaamisten lisäykset	0	0
Antolainasaamisten vähennykset	1 586	8 127
Antolainauksen muutokset	1 586	8 127
Lainakannan muutokset		
Pitkäaikaisten lainojen lisäys	38 656	291 047
Pitkäaikaisten lainojen vähennys	-310 948	-401 005
Lyhytaikaisten lainojen muutos	-493 697	1 100 000
Lainakannan muutokset	-765 989	990 042
Oman pääoman muutokset	-52	0
Muut maksuvalmiuden muutokset		
Toimeksiantojen varojen ja pääomien muut.	60 715	-746
Vaihto-omaisuuden muutos	-5 180	58 451
Saamisten muutokset	97 852	144
Korottomien velkojen muutos	451 666	-693 317
Muut maksuvalmiuden muutokset	605 053	-635 469
RAHOITUKSEN RAHAVIRTA	-159 402	362 700
RAHAVAROJEN MUUTOS	-148 429	5 910 511
Rahavarojen muutos		
Rahavarat 31.12.	6 909 653	7 058 082
Rahavarat 1.1.	7 058 082	1 147 571
Rahavarojen muutos	-148 429	5 910 511

KONSERNIN RAHOITUSLASKELMAN TUNNUSLUVUT

Toiminnan ja investointien rahavirran kertymä		
5 vuodelta, € (2014 v. 4 v:lta)	5 464 033	5 453 060
Investointien tulorahoitus, %	102	165
Pääomamenojen tulorahoitus, %	77	124
Lainanhoitokate	2,78	3,92
Kassan riittävyys, pv	101	101
Kassastamaksut, €	25 106 868	25 479 155
Asukasluku	2 575	2 654

Konsernitase ja sen tunnusluvut

VASTAAVAA	2015 (1000 €)	2014 (1000 €)	VASTATTAVAA	2015 (1000 €)	2014 (1000 €)
PYSYVÄT VASTAAVAT	13 355	13 231	OMA PÄÄOMA	12 476	12 321
Aineettomat hyödykkeet	134	119	Peruspääoma	8 749	8 749
Aineettomat oikeudet	136	118	Muut omat rahastot	465	462
Konserniliikearvo			Ed. tilikausien alijäämä	3 150	-2 935
Muut pitkävaikutteiset menot	-2	1	Tilikauden ylijäämä	112	6 045
Aineelliset hyödykkeet	13 020	12 929	VÄHEMMISTÖOSUUDET	144	122
Maa- ja vesialueet	1 369	1 368	POISTOERO JA VAPAA- EHTOISET VARAUKSET	0	54
Rakennukset	9 740	9 641	Poistoero	0	1
Kiinteät rakenteet ja laitteet	1 420	1 374	Vapaaehtoiset varaukset	0	53
Koneet ja kalusto	349	365	PAKOLLISET VARAUKSET	149	147
Muut aineelliset hyödykkeet	6	7	Muut pakolliset varaukset	149	147
Ennakkomaksut ja kesken- eräiset hankinnat	136	174	TOIMEKSIANTOJEN PÄÄOMAT	162	117
Sijoitukset	201	184	VIERAS PÄÄOMA	8 457	8 708
Osakkuusyhteisöosuudet	62	45	Pitkäaikainen korollinen vieras po	1 745	2 052
Osakkeet ja osuudet	67	66	Pitkäaikainen koroton vieras po	11	
Muut lainasaamiset	59	60	Lyhytaikainen korollinen vieras po	4 154	4 613
Muut saamiset	13	13	Lyhytaikainen koroton vieras po	2 547	2 043
TOIMEKSIANTOJEN VARAT	49	65	VASTATTAVAA YHTEENSÄ	21 388	21 469
VAIHTUVAT VASTAAVAT	7 984	8 173		=====	=====
Vaihto-omaisuus	128	123			
Saamiset	947	993			
Pitkäaikaiset saamiset	0	0			
Lyhytaikaiset saamiset	947	993			
Rahoitusarvopaperit	8	8			
Rahat ja pankkisaamiset	6 901	7 049			
VASTAAVAA YHTEENSÄ	21 388	21 469			
	=====	=====			
			KONSERNITASEEN TUNNUSLUVUT		
			Omavaraisuusaste %	58 %	58 %
			Suhteellinen velkaantuneisuus %	34 %	35 %
			Konsernin lainat, €/asukas	2 291	2 511
			Konsernin lainakanta 31.12., 1000 €	5 899	6 665
			Konsernin lainasaam. 31.12., 1000 €	58	172
			Kertynyt yli-/alijäämä €	3 262	3 110
			Kertynyt yli-/alijäämä €/asukas	1 267	1 172
			Kunnan asukasmäärä	2 575	2 654

3. TILIKAUDEN TULOKSEN KÄSITTELY

Kuntalain 69 § 2. momentin mukaan, jos kunnan taseessa on kattamatonta alijäämää, toimintakertomuksessa on tehtävä selkoa talouden tasapainotuksen toteutumisesta tilikaudella sekä voimassa olevan taloussuunnitelman ja toimenpideohjelman riittävydestä talouden tasapainottamiseksi. Kunnan vuoden 2015 tilinpäätöksessä ei ole kattamatonta alijäämää. Pykälän 3. momentin mukaan kunnanhallituksen on toimintakertomuksessa tehtävä esitys tilikauden tuloksen käsittelystä.

Kunnanhallituksen esitys tilikauden tuloksen käsittelystä

Tilikauden tulos on 83.141,52 €. Tuloksen käsittelyn järjestelyeriä ei ole käytetty.

Kunnanhallitus esittää valtuustolle, että tilikauden 1.1.-31.12.2015 ylijäämä 83.141,52 € kirjataan oman pääoman yli-/alijäämätilille.

4. TALOUSARVION TOTEUTUMINEN

4.1. KÄYTTÖTALOUSOSAN TOTEUTUMINEN

KUNNANHALLITUS

YLEISHALLINTO

Yleishallinto vastaa kunnan yleishallinnosta, talous- ja kehittämispalveluista ja henkilöstöhallinnosta. Yleishallinnon tehtävänä on luoda edellytykset toimivalle ja joustavalle hallinnolle, talouden hoidolle ja palvelujen järjestämiselle.

Talouden ja toimintojen tehostamista toteutetaan jatkuvasti.

Yleishallinto	TP 2014	TA 2015	Muutettu TA	TP 2015	Poikkeama
Menot	625.209	774.120		632.282	- 141.838
Tulot	24.900	14.800		18.958	- 4.158
Netto	600.309	759.320		613.324	- 145.996

Sisäiset erät	TP 2014	TA 2015	Muutettu TA	TP 2015	Poikkeama
Menot	40.439	44.925		43.920	- 1.005
Tulot	9.500	11.500		9.788	1.712
Netto	30.939	33.425		34.132	707
Vyörytyserät m	2.396			2.505	2.505
Vyörytyserät t	39.946			39.763	- 39.763

MUUT PALVELUT

Muut palvelut sisältää maaseutuelinkeinotoimen, hankerahoituksen sekä talous- ja velkaneuvonnan.

Kunta ostaa talous- ja velkaneuvontapalvelut Lappajärven kunnalta. Evijärven kunnan maksuosuus kustannuksista oli 1.954 euroa kun se edellisestä vuotena oli 1.758 euroa ja siitä edellisestä vuotena 1.835 euroa.

Vuoden aikana käytettiin hankerahoitukseen 33.525 € muutos edellisestä vuodesta -24 %.

Maataloustoimi hoiti osaltaan EU:n ja kansallisen maataloustukipolitiikan toimeenpanon. Vuodesta 2013 lähtien maataloushallinto on hoidettu Kauhavan yhteistoiminta-alueen toimesta. Tehdyn sopimuksen mukainen vuosittainen sopimuksen toteutumisen tarkistus on tehty ja todettu sen toteutuneen.

Vuonna 2015 tukea hakevia tiloja oli 138 kpl, vuonna 2014 niitä oli 145 kpl ja 2013 150 kpl. Vuonna 2015 tukea hakevien määrän pudotus 7 kpl. Tapahtui pienissä kasvitiloissa, syynä uuden ohjelmakauden muutokset tukiehdossa. Maidontuotannon lopetti yksi tila, mutta jatkaa kasvitilana. Maitotiloja oli 31.12.2015 34 kpl.

Uuden ohjelmakauden muuttuneiden tukiehtojen ja uuden tukisovelluksen keskeneräisen laskennan vuoksi ei lopullisia tukisummia vielä ole tiedossa vuodelta 2015. Tällä hetkellä (24.2.2016) laskenta näyttää myönnettyä tukea 4.318 M€. Lopulliset summat on tiedossa kesällä 2016.

Kunta avusti 4H-yhdistystä 16.000 eurolla, nousua noin 23 % edellisestä vuodesta.

Muut palvelut	TP 2014	TA 2015	Muutettu TA	TP 2015	Poikkeama
Menot	276.813	271.300		195.106	- 76.194
Tulot	115.213	101.000		38.629	62.371
Netto	161.600	170.300		156.477	- 13.823

Sisäiset erät	TP 2014	TA 2015	Muutettu TA	TP 2015	Poikkeama
Menot					
Tulot	80.266	72.180		67.306	4.874
Netto	80.266	72.180		67.306	- 4.874
Vyörytyserät m					
Vyörytyserät t					

Valtuustotason tavoitteiden toteutuminen:

- Tilikauden tuloksen ja vuosikatteen 0 -tulos saavutettiin vuosina 2014 ja 2015
- Omistajaohjaus on ollut tehokasta. Kunnan edustajat ovat varmistaneet, että kulut / kuntalainen eivät nousseet vuodesta 2014.
- Tavoitteena on laadukas päätöksenteko. Tavoitteeksi asetettiin, että hallinto-oikeudessa kumoutuneiden kunnanhallituksen päätösten lukumäärä on 0. Vaasan hallinto-oikeus kumosi vuonna 2015 kaksi Evijärven kunnanhallituksen päätöstä vuodelta 2013.
- Vuodenvaihteessa (31.12.2015) hallinto-oikeudessa oli meneillään yhteensä 5 kesken-eräistä päätöksistä tehtyä valitusta. Näistä kaksi on tehty kunnanhallituksen päätöksistä, kaksi sivistyslautakunnan päätöksistä ja yksi teknisen lautakunnan päätöksistä.

Kunnanhallitus	TP 2014	TA 2015	Muutettu TA	TP 2015	Poikkeama
Menot	902.022	1.045.420		827.388	- 218.032
Tulot	140.113	115.800		57.587	58.213
Netto	761.909	929.620		769.801	- 159.819

Sisäiset erät	TP 2014	TA 2015	Muutettu TA	TP 2015	Poikkeama
Menot	40.439	44.925		43.920	- 1.005
Tulot	89.766	83.680		77.094	6.586
Netto	49.327	38.755		33.174	- 5.581
Vyörytyserät m	2.396			2.505	2.505
Vyörytyserät t	39.946			39.763	-39.763

TERVEYDENHUOLTO

Terveystenhuolto sisältää perusterveydenhuollon ja erikoissairaanhoidon menot, sekä kunnan suoraan maksettavaksi jääneet KuEL maksut.

Perusterveydenhuolto ostetaan Kuntayhtymä Kaksineuvoiselta ja erikoissairaanhoidon palveluja pääasiassa Etelä-Pohjanmaan sairaanhoitopiirin kuntayhtymältä, jonkin verran palveluja ostetaan Keski-Pohjanmaan sairaanhoitopiiriltä.

Kuntayhtymä Kaksineuvoisen tuottaman perusterveydenhuollon palvelut olivat 2.031.037 € ja edellisenä vuotena 2.107.794 euroa. Näin ollen kustannukset laskivat -3,6 %.

Seinäjoen kaupungin tuottaman ympäristöterveydenhuollon toteutuma oli 54.879 € muutoksen ollessa +2,5 % edellisestä vuodesta.

Perusterveydenhuollon henkilöstöön kohdistuvia KuEL maksuja maksettiin 108.961 €.

Perusterv.huolto	TP 2014	TA 2015	Muutettu TA	TP 2015	Poikkeama
Menot	2.271.254	2.084.000		2.194.878	110.878
Tulot					
Netto	2.271.254	2.084.000		2.194.878	110.878

Erikoissairaanhoidon palveluja on ostettu Etelä-Pohjanmaan sairaanhoitopiiriltä, 3,63 Milj. euroa (3,41 Milj. euroa v. 2014). Edellisestä vuodesta nousua on n. 6,5 %. Lisäksi vähäisessä määrin ostetaan Keski-Pohjanmaan sairaanhoitopiiriltä ja Kuntayhtymä Kaksineuvoinen ostaa tiettyjä erikoissairaanhoidon palveluja yksityisiltä lääkäriasemilta. Erikoissairaanhoidon palvelut yhteensä olivat 3.667.001 euroa, joka on kuukausitasolle muutettuna 119 €/kuntalainen. KuEL maksuja maksettiin 47.370 €. Terveystenhuoltokulut yhteensä olivat kuukausitasolle muutettuna 191 euroa €/kuntalainen.

Erikoissairaanhoido	TP 2014	TA 2015	Muutettu TA	TP 2015	Poikkeama
Menot	3.533.896	3.609.000		3.714.370	105.370
Tulot					
Netto	3.533.896	3.609.000		3.714.370	105.370

Terveystenhuolto	TP 2014	TA 2015	Muutettu TA	TP 2015	Poikkeama
Menot	5.805.150	5.693.000		5.909.248	216.248
Tulot					
Netto	5.805.150	5.693.000		5.909.248	216.248

SOSIAALITOIMI

Sosiaalitoimen palvelut ja vanhuspalvelut tuottaa Kuntayhtymä Kaksineuvoinen. Sosiaalitoimen palvelujen toteutuma oli 2.108.992 € (v. 2014 2.493.045 €), laskua n. 15 % edellisestä vuodesta. Sosiaalipalvelujen toteutuma on vuositasolla 819 €/kuntalainen. Kuukausitasolle muutettuna luku on 68 €. Vanhuspalveluiden toteutuma oli 2.386.207 € (v. 2014 2.367.661 €), kustannukset nousivat n. 0,8 %. Toteuma on vuositasolla 927 €/kuntalainen. Kuukausitasolle muutettuna luku on 77 €.

Sosiaalipalvelujen henkilöstöön kohdistuvia KuEL-maksuja maksettiin 125.064 euroa ja edellisenä vuotena 145.358 euroa. Maksut ovat pienentyneet noin 14% edellisestä vuodesta.

Kunnan suoraan maksamat lasten kotihoidon tuet olivat 125.064 €. Vastaava luku vuonna 2014 oli 157.365 euroa. Eskoon laskutus oli 198.070 euroa ja edellisenä vuotena 228.582 euroa.

Sosiaalitoimi	TP 2014	TA 2015	Muutettu TA	TP 2015	Poikkeama
Menot	5.452.254	5.283.400		4.997.664	- 285.736
Tulot	1.708	3.500			3 500
Netto	5.450.546	5.279.900		4.997.664	- 282.236

Kuntayhtymä Kaksineuvoinen on edelleen jatkanut toimintansa tehostamista. Kaksineuvoinen pysyi talousarviossa. Kaksineuvoisen koko kuntarahoitusosuus oli 6,56 M€ (99,99 %).

Kuntayhtymä Kaksineuvoisen tuottamat palvelut yhteensä

Ky Kaksineuvoinen	TP 2014	TA 2015	TP 2015	Poikkeama
Sosiaalipalvelut yht.	2.495.714	2.023.000	2.110.732	87.732
Vanhuspalvelut yht.	2.367.661	2.588.000	2.386.207	- 201.793
Perusterveydenhuolto yht.	2.107.794	1.889.000	2.031.037	142.037
YHTEENSÄ	6.971.169	6.500.000	6.527.976	27.976

Kaksineuvoinen hallinnoi työpaja-hankkeita ja palveluliikenne -hanketta. Niiden kustannukset yhteensä olivat 35.058 €.

Ky Kaksineuvoinen yhteensä	TP 2015
Sos. Vanh. Perusth:n palvelut	6.527.976
Hanketoiminta	35.058
YHTEENSÄ	6.563.034

SIVISTYSTOIMI

Sivistyslautakunta vastaa varhaiskasvatuksesta, perus- ja lukio-opetuksesta, koululaisten iltapäivätoiminnasta, musiikkitoiminnasta (konservatorio), ammatillisesta- ja aikuiskoulutuksesta (kansalaisopisto) sekä kirjasto-, kulttuuri-, museo-, liikunta- ja nuorisotoiminnasta

Sivistystoimen menot olivat 4.733.904 euroa, kasvua edelliseen vuoteen 516.464 euroa. Kasvu johtuu mm. varhaiskasvatuksen siirtymisestä 1.8.2014 alkaen sivistystoimeen. Sivistystoimen menot ylittyivät 289.879 euroa ja tulot ylittyivät 47.773 euroa, nettoylitys on 242.105 euroa. Menojen ylitys johtuu pääosin päivähoidon menoista, + 188.218 €, lukion menoista, hankkeista ja asiakaspalveluiden ostoista. Sivistystoimen menot asukasta kohden olivat 1.838 euroa.

Varhaiskasvatus

Päivähoidon palvelut on ostettu Kauhavan kaupungilta. Toimintaan tarvittavat tilat ja tilojen osalta tarvittava henkilöstö, talonmiespalvelut ja siivous on kunnan omaa toimintaa. Ruokapalvelut on ostettu ky Kaksineuvoiselta.

Perhepäivähoidossa on ollut 59 ja päiväkodissa 38 lasta kirjoilla. Ostopalveluna muissa kunnissa on ollut 2 lasta, lisäksi 2 lapselle on ostettu lyhytaikaisesti päivähoitopalvelua muista kunnista. Perhepäivähoitajia oli 12. Laskennallisia kokopäivähoitopaikkoja perhepäivähoidossa on 48 ja osapäiväpaikkoja 12. Päiväkodissa on toiminut kaksi toimintaryhmää, joista toisessa paikkoja on 21 ja toisessa 12, yhteensä 33 paikkaa. Päiväkodin käyttöaste on ollut 80,57 %. Päiväkodissa järjestetään myös vuorohoitoa, mikä laskee käyttöastetta.

Perhepäivähoito	TP 2014	TA 2015	TP 2015	Poikkeama
Menot	160.503	349.720	433.248	+ 83.528
Tulot	165	-	60	- 60
Netto	160.338	349.720	433.188	+ 83.468

Päiväkoti	TP 2014	TA 2015	TP 2015	Poikkeama
Menot	177.167	253.800	358.490	+ 104.690
Tulot	6.249	10.000	10.439	- 439
Netto	170.918	243.800	348.051	+ 104.251

Perusopetus

Perusopetuksen menot ylittyivät 51.686 eurolla ja tulot ylittyivät 24.509 eurolla, nettoylitys 27.177 €. Menojen ylitys johtuu hankkeiden menoista sekä kiinteistöihin ja alueiden kunnossapitoon kuuluvista kuluista. Tulojen ylitys johtuu hankkeiden tuloista, iltapäivätoiminnan maksuista ja muille kunnille myydyistä päivähoitopalveluista. Menot nousivat edellisestä vuodesta 3 %. Perusopetuksen menot asukasta kohden olivat 1.080 €.

Alakouluja (luokat 0-6) on kolme. Joulukuussa Lahdenkylän koulu joutui siirtymään sisäilma-ongelman vuoksi väistötiloihin Särkikylän kouluun. Väistön ajaksi on myös koulukuljetuksiin tullut muutoksia.

Lahdenkylän ja Särkikylän kouluissa opetus on annettu yhdysluokkaopetuksena. Kirkonkylän koulussa opetus on annettu vuosiluokkaopetuksena. Väistön jälkeen Särkikylän koulussa opetus on alkuopetuksessa annettu vuosiluokkaopetuksena ja 3. luokasta alkaen yhdysluokkaopetuksena. Kirkonkylän koulussa on kokeiltu myös luokaton alkuopetusta ryhmittelemällä oppilaita joustavasti.

Esikoululaiset ovat olleet omana ryhmänä Kirkonkylän koulussa, osittain omana ryhmänä Lahdenkylän koulussa ja 0-2 yhdysluokassa Särkikylän koulussa. Väistön jälkeen myös Särkikylän koulussa esikoululaiset ovat olleet omana ryhmänä.

Esioppilaiden aamu- ja iltapäivähoitoa on järjestetty Kirkonkylän koulussa. Koululaisten iltapäivätoimintaa on järjestetty kaikilla alakouluilla. Väistön jälkeenkin on iltapäivätoimintaa järjestetty myös Lahdenkylässä, toimintapaikkana on ollut Tervahaudan rivitalon yksi asunto. Lahdenkylän ja Särkikylän koulujen esikoululaiset ovat iltapäivähoitoa tarvitessaan voineet osallistua koululaisten iltapäivätoimintaan.

Perusopetus paremmaksi (POP-ohjelma) -ohjelmasta on haettu ja saatu avustuksia:

- Kerhotoimintaan 14.000 €. Avustuksella on järjestetty Lahdenkylän ja Särkikylän kouluissa 2 kerhoa, Kirkonkylän koulussa ja yläkoulussa 4 kerhoa.
- Valtion erityisavustusta perusopetuksen ryhmäkokojen pienentämiseen lv. 2014-15 saatiin 10.000 € ja lv. 2015-16 5000 €. Avustus on käytetty Särkikylän koulussa yhdysluokan 3-6 jakamiseen.

Perusopetuksen (0 - 9 luokat) oppilasmäärät:

Koulu	kevätlukukausi	syyslukukausi
Kirkonkylän koulu	113	124
Lahdenkylän koulu	48	39
Särkikylän koulu	35	28
Keskikoulu	81	92
Yhteensä	277	283

(tilastointipäivät 20.9.14 ja 20.9.15, Lahdenkylän koulun oppilaat on siirretty 14.12.15 väistötiloihin Särkikylän kouluun)

Tuntikehys:

koulu	Tuntikehys 2013	Tuntia/op- pilas 2013	Tuntikehys 2014	Tuntia/op- pilas 2014	Tuntikehys 2015	Tuntia/op- pilas 2015
Alakoulut	341	1,7	341	1,7	334	1,7
Keskikoulu	220	2,5	220	2,7	235	2,6

Perusopetus	TP 2014*)	TA 2015	Muutettu TA	TP 2015**)	Poikkeama
Menot	2.711.424	2.741.220		2.792.906	+ 51.686
Tulot	242.127	186.200		210.709	- 24.509
Netto	2.469.297	2.555.020		2.582.197	+ 27.177

*) sisältää hankkeiden menoja 43.070 € ja tuloja 25.332 €

***) sisältää hankkeiden menoja 41.630 € ja tuloja 28.498 €

Lukio

Lukion menot ylittyivät 60.656 eurolla ja tulot ylittyivät 17.998 eurolla. Edellisestä vuodesta menot kasvoivat 9 %. Lukion menot olivat 225 €/asukas.

Lukiossa käytettiin opetukseen 140,5 kurssia. Virtuaaliopetuksena toteutui kolme kurssia. Seitsemän opiskelijaa suoritti kemian perusopinnot TTY:n kurssivaatimusten mukaan. Syksyllä 2015 lukion aloitti 23 uutta opiskelijaa.

Lukio sai lukuvuosille 2014-16 opetushallitukselta valtionavustusta 18.800 euroa Tiedonjaosta tiedonjanoon –hankkeelle. Avustusta saa käyttää tieto- ja viestintäteknikan opetuskäyttöä sekä laite- ja tietoverkkohankinnoista aiheutuviin menoihin.

Tilastointipäivä	20.9.2010	20.9.2011	20.9.2012	20.9.2013	20.9.2014	20.9.2015
Opiskelijoita	68	57	58	55	65	72

Lukio	TP 2014	TA 2015	Muutettu TA	TP 2015	Poikkeama
Menot	596.932	596.190		656.847	+ 60.657
Tulot	39.613	49.000		66.998	- 17.998
Netto	557.319	547.190		589.849	+ 42.659

ta 2015 määräraha hankemenoon 15.000 e ja hanketuloon 15.000 e
tp 2015 sisältää hankemenoa 14.083 e ja hanketuloa 14.430 e

Sivistystoimen muut vastualueet

Taiteen perusopetusta on annettu musiikissa, opetuksesta huolehti edelleen Keski-Pohjanmaan Konservatorio. Musiikin perusopetuksen opiskelijoita oli 21 ja ammatillisessa koulutuksessa yksi. Kuntaosuus on 900 €/musiikin perusopetuksen oppilas ja 7,25 € asukas.

Kansalaisopiston kuntaosuus vuonna 2015 oli sama kuin edellisessä vuonna, 43.000 €. Kuntaosuus on 16,70 €/asukas.

Kirjaston menot kasvoivat edellisestä vuodesta 13.521 €. Kasvu johtuu mm. palkkakuluista. Kirjaston menot ovat 60,53 € asukasta kohden.

Kirjaston kokonaislainausmäärä oli 56.094 (vuonna 2014 51.452). Lainaajia oli 806. Lainaajien määrä väheni 61 lainaajalla edellisestä vuodesta, lainojen määrä kasvoi 4.642 lainauksella. Uutena lainattavana kirjastossa on lautapelit, jotka ovat olleet hyvin suosittuja. Fyysiset kirjastokäynnit vähenivät 3,6 %, käyntejä oli 23 189. Verkkokäynnit lisääntyivät 9,2%, verkkokäyntejä oli 4 524.

Kirjasto	TP 2014	TA 2015	Muutettu TA	TP 2015	Poikkeama
Menot	142.346	144.115		155.867	+ 11.752
Tulot	3.600	2.800		2.663	+ 137
Netto	138.746	141.315		153.204	+ 11.889

Kulttuuriyhdistyksille ja -toimijoille jaettiin toiminta-avustuksia yhteensä 1.350 €. Kulttuuritoimen menot olivat 3.620 €, asukasta kohden 1,4 €.

Museotoimen toimintamenot olivat 29.159 € (11,32 €/asukas). Toimintatulot olivat 8.303 €. Museovirastolta saatiin harkinnanvaraista avustusta 6.300 € tuulimyllyn korjaukseen.

Museo ja kulttuuritoimi	TP 2014	TA 2015	Muutettu TA	TP 2015	Poikkeama
Menot	31.785	32.980		32.780	- 200
Tulot	4.390	3.400		8.303	- 4.903
Netto	27.395	29.580		24.477	- 5.103

Liikuntatoimen menot olivat 102.166 €. Määräraha ylittyi noin 166 eurolla. Liikuntatoimen menot asukasta kohden olivat 39,67 euroa.

Liikuntatoimen toiminta-avustuksia liikuntayhdistyksille ja muille liikuntatoimintaa järjestäville yhdistyksille jaettiin 5.500 €. Tiloja liikuntaryhmille on vuokrattu Evijärven nuorisoseuralta ja Alapään nuorisoseuralta.

Nuorisotoiminnan menot olivat 15.021 euroa ja nuorisotilan 3.620 euroa, yhteensä 7,24 €/asukas. Nuorisolain edellyttämä nuorten kuuleminen toteutettiin Nuorten yhteistyötoimin-

nuorisotilatiimin kautta. Nuorten ohjaus- ja palveluverkoston johtoryhmä on ollut yhteinen Kauhavan kaupungin ja Lappajärven kunnan kanssa. Nuorisoyhdistyksille jaettiin toiminta-avustuksia yhteensä 4.600 €. Ostopalveluina on 4H-yhdistykseltä ostettu nuorisotilan valvonta, aikuisen tuki Nuorten yhteistyötiimille sekä tapahtumia ja retkiä.

Etsivä nuorisotyö on ostettu Kauhavan kaupungilta.

Liikunta ja nuoriso	TP 2014	TA 2015	Muutettu TA	TP 2015	Poikkeama
Menot	128.735	134.130		120.808	-13.322
Tulot	140	-		-	-
Netto	128.595	134.130		120.808	-13.322

Tavoitteiden toteutuminen:

- Laadukas lukio-opetus jatkuu Evijärvellä lukiokoulutuksen järjestämisluvan päätymisen jälkeen vuonna 2016. Järjestämislupia ei lopetettu.
- Päiväkotihoidon päiväkohtaiset kustannukset eivät ole Etelä-Pohjanmaan keskiarvo-kustannuksia suuremmat suunnitelmakauden lopussa. Tilastokeskus ei enää seuraa päivähoitoon päiväkohtaisia kustannuksia, vaan asukaskohtaisia. Vuoden 2014 tilinpäätöstietojen mukaan lasten päivähoitoon kustannukset/ 0-6 vuotias ovat Evijärvellä pienemmät kuin Etelä-Pohjanmaan keskiarvo. Etelä-Pohjanmaan keskiarvo sisältää myös koti- ja yksityisenhoidon tuen, joita Evijärvellä ei ole käytössä.

Tunnuslukuja:	2012	2013	2014	2015
Perusopetus	8.113 €/opp. 99 €/h	8.356 €/opp. 105 €/h	9.125 €/opp	9.124 € /opp.
Lukio	10.353€/opp 122 €/h	10.051€/opp 121 €/h	8.574 €/opp.	8.192 € /opp.
Kirjasto	49 €/as.	54 €/as.	52 €/as.	59 € / as.
Kulttuuri	1 €/as.	1,5 €/as.	1,4 €/as.	1,4 € / as.
Museo	6 €/as.	10 €/as.	8,9 €/as.	8,1 € / as.
Nuorisotyö	11 €/as.	8,5 €/as.	5,9 €/as.	7,2 € / as.
Liikunta	31 €/as	35 €/as.	42,5 €/as	39,6 € / as.

Sivistystoimi	TP 2014	TA 2015	Muutettu TA	TP 2015	Poikkeama
Menot	4.217.440	4.444.025		4.733.903	+289.878
Tulot	319.031	251.400		299.173	- 47.773
Netto	3.898.409	4.192.625		4.434.730	+ 242.105

Sisäiset erät	TP 2014	TA 2015	Muutettu TA	TP 2015	Poikkeama
Menot	104.900	101.940		95.122	- 6.818
Tulot					
Netto	104.900	101.940		95.122	- 6.618
Poistot	66.817	68.210		68.665	+ 455
Vyörytyserät	31.187			30.893	30.893

TEKNINEN LAUTAKUNTA

Talousarviokohtaan sisältyvät teknisen hallinnon, yhdyskuntasuunnittelun, liikenneväylien, puistojen ja yleisten alueiden, maa- ja metsätilojen sekä toimitila- ja vuokrauspalvelujen kustannukset sekä rakennustarkastus- ja ympäristöasiat.

Puunmyyntituloja oli budjetoitu vuoden 2015 talousarvioon 45.000 €, toteutuma oli 54.212 €. Metsänhakuun kannalta alkuvuoden talvi oli huono, eikä talvileimikkoa pystytty hakkaamaan. Leimikko kuitenkin rahoitettiin 50 %:sti. Metsäsuunnitelman mukaisista leimikoista toinen julkistettiin syyskuussa. Myös syyskuun leimikosta 50 %:n rahoitus pyydettiin vuodelle 2015, vaikka hakkuita ei pystytty suorittamaan 2015 vuoden aikana.

Vuonna 2015 kunnalla oli 109 kpl erikokoisia asuntoja vuokrattavana. Asuntojen viihtyisyyttä parannettiin pintaremontein sitä mukaa, kun asuntoja vapautui. Asunto-osakeyhtiöissä kosteusvaurioituneita pesuhuoneita remontoitiin sitä mukaan, kun vuokralaisen asuminen tai peseytyminen pystyttiin järjestämään toisaalla.

Nissinkankaalle johtava Vähäjärventie oikaisu toteutettiin FCG:n laatimien suunnitelmien pohjalta. Oikaisun yhteydessä Vähäjärventie levennettiin suunnitelmien mukaisesti noin neljästä metristä kuuden ja puolenmetrin levyiseksi Vähäjärventien oikaisuun oli murske-
tuksineen varattu rahaa 65.000 €. Toteuma investoinnilla oli 72.064 €. Investoinnin ylitys koostuu ylimääräisen maa-aineksen vaihdosta aiheutuneista kuluista karrikydon peltoaukealla. Työ toteutettiin kunnan omana työnä käyttäen kunnan sopimusurakoitsijoita. Nykälänahon asuinalueen kaavatiet peruskunnostettiin. Uusiminen toteutettiin Lemminkäisen ohjeistuksen mukaan sekoitusjyrsimällä vanha asfaltti ja uusi murskekerros uudeksi kantavaksi kerrokseksi. Lopuksi Nykälänahon kaavatiet asfaltoitiin uudelleen noudattaen vanhoja asfalttoinnin rajoituksia. Investoinnin toteuma oli 69.825 €.

Kunnantalon vesikaton saneeraus toteutettiin alkukesän aikana. Vuosien saatossa alkuperäinen tiilikate oli vuotanut useasta kohtaa. saneerauksen yhteydessä vanha tiilikate muutettiin peltikatteeksi. Vaurioituneet eristeet ja osittain lahonneet alusrakenteet vaihdettiin saneerauksen yhteydessä uusiin materiaaleihin. Investoinnin toteuma oli 173.688 €.

Toinen vesikaton saneeraus toteutettiin Kirkonkylän alakoululla. Koulun alkuperäisessä tiilikatteessa on esiintynyt vuotoja lähes koulun valmistumisesta saakka. Saneerauksen yhteydessä vanha tiilikate ja sen alusrakenteet vaihdettiin peltikatteeksi. Vaurioituneet rakenteet ja materiaalit vaihdettiin uusiin. Vesikaton saneerauksen yhteydessä rakennuksen sisäpuolelta korjattiin ne rakenteet, jotka ovat vuosien saatossa vaurioituneet vesikaton vuodoista johtuvista syistä. Investoinnin toteuma oli 165.968 €.

Talousarvioon oli varattu rahaa monitoimihallin suunnitteluun vuodelle 2015 15.000 €. Monitoimihallin suunnittelu toteutettiin L2 tason suunnitelmiin saakka. Toteuma investoinnilla oli 7.965 €.

Tilinpäätösvuonna 2015 yksityisteiden tiekunnille jaettiin avustuksia vuoden 2014 tienhoitokustannuksiin yhteensä 26.233 € (v. 2014 24.114 €), mukana ei ollut yhtään suurempaa, valtion avustamaa perusparannus hanketta.

Rakennustarkastajan palvelut ostettiin Lappajärven kunnalta jo aiemmin solmitun sopimuksen mukaisesti. Rakennustarkastaja palveli Evijärvellä maanantaisin ja tiistaisin. Ostopalvelun kustannus oli 22.145 € (v. 2014 18.102 €). Rakennuslupia myönnettiin vuonna 2015 yhteensä 37 kpl, edellisenä vuonna rakennuslupia myönnettiin 43 kpl. Toimenpidelupia myönnettiin vuonna 2015 7 kpl, edellisenä vuonna toimenpidelupia myönnettiin 20 kpl. Rakennusluvista uusien omakotitalojen rakennuslupia oli 2 kpl ja laajennuksia 2 kpl. Loma-asuntojen rakennuslupia oli 6 kpl. Poikkeamislupia kunta myönsi 4 kpl, edellisenä vuonna

poikkeamislupia myönnettiin 3 kpl. Maisematyölupia myönnettiin 9 kpl, edellisenä vuonna maisematyölupia myönnettiin 5 kpl. Loppukatselmoiteja rakennustarkastaja teki 27 kpl.

Ympäristönsuojelusihteerin tehtävien hoitaminen ostettiin Lappajärven kunnalta. Lappajärven ja Evijärven kuntien välinen sopimus uudistettiin. Sopimuksen mukaisesti ympäristösihteerillä on kaksi toimistopäivää viikossa (aiemmin yksi) Evijärvellä 1.9.2015 alkaen ja Evijärven kunnan osuus palkkakustannuksista on 40 % (aiemmin 30 %). Ostopalvelusta syntyi kustannuksia 15.664 € (v. 2014 14.185 €). Ympäristölupia myönnettiin yhteensä 5 kpl ja ympäristölupia rauetettiin 2 kpl. Maa-aineslupia myönnettiin 2 kpl. Ilmoituksia betoni- ja tiilijätteen hyödyntämisestä maarakentamisessa käsiteltiin 8 kpl. Rakennusten polttamisesta tehtiin 1 päätös. Aluehallintovirastolle annettiin ympäristölupiin liittyviä lausuntoja 2 kpl. Ruoppausilmoituksia ELY-keskukselle tehtiin 1 kpl.

Tekninen toimi	TP 2014	TA 2015	TP 2015	Poikkeama
Menot	1.026.684	1.279.700	1.042.290	- 237.410
Tulot	1.137.032	825.600	787.164	38.436
Netto	- 110.348	- 454.100	- 255.126	- 198.974

Palo- ja pelastustoimen palvelut ostetaan Etelä-Pohjanmaan aluepelastuslaitokselta, joka on Seinäjoen kaupungin liikelaitos.

Palo- ja pelastustoimi	TP 2014	TA 2015	TP 2015	Poikkeama
Palvel. osto	212.333	228.840	217.146	- 11.694
Muut menot	37.839	42.500	37.848	- 4.652
Vuokratulot	101.650	101.000	101.845	- 845
Netto	- 148.522	- 170.340	- 153.149	- 17.191

Seurattavia tunnuslukuja:

Teknisen lautakunnan päätöksistä hallinto-oikeuteen tehtyjen valitusten määrä.

TP2012 0kpl	TP2013 1kpl	TP2014 1kpl	TP2015 1kpl
-------------	-------------	-------------	-------------

Hallinto-oikeudessa kumoutuneiden päätösten määrä.

TP2012 0kpl	TP2013 0kpl	TP2014 0kpl	TP2015 1kpl
-------------	-------------	-------------	-------------

Vuosineljänneksittäin aloitettujen investointiprojektien lukumäärä:

1.vuosineljännes 1 kpl	2.vuosineljännes 3 kpl	3.vuosineljännes 2 kpl	4.vuosineljännes 1 kpl
---------------------------	---------------------------	---------------------------	---------------------------

Vuosineljänneksittäin valmistuneiden investointiprojektien lukumäärä.

1.vuosineljännes 0 kpl	2.vuosineljännes 2 kpl	3.vuosineljännes 3 kpl	4.vuosineljännes 1 kpl
---------------------------	---------------------------	---------------------------	---------------------------

Vuokra-asuntojen remontoiteihin varattujen määrärahojen summa:

TA2012 65 000 €	TA2013 66 200 €	TA2014 61 100 €	TA2015 58 200 €
TP2012 63 500 €	TP2013 57 200 €	TP2014 23 500 €	TP2015 37 600 €

Teknisen toimen käyttömenot / asukas:

TP2012 asukkaita 2686 515,45 €/asukas	TP2013 asukkaita 2685 500,11 €/asukas	TP2014 asukkaita 2654 481,11 €/asukas	TP2015 asukkaita 2575 503,03 €/asukas
---	---	---	---

Tekninen ltk	TP 2014	TA 2015	TP 2015	Poikkeama
Menot	1.276.856	1.508.540	1.297.284	- 211.256
Tulot	1.238.682	926.600	889.009	37.591
Netto	- 38.174	- 581.940	- 408.275	- 173.665

Sisäiset erät	TP 2014	TA 2015	TP 2015	Poikkeama
Menot	105.774	115.220	113.588	- 1.632
Tulot	123.928	132.450	133.593	- 1.143
Netto	18.154	17.230	20.005	2.775
Poistot	211.618	199.200	214.788	15.588
Vyörytyserät m	6.363		6.365	6.363

VESIHUOLTOLAITOS

Vesilaitos on vuoden 2015 aikana pumpannut verkostoon vettä 287504 m³ eli keskimäärin 787 m³ /vuorokausi (291198 m³ vuonna 2014, 312493 m³ vuonna 2013).

Kuluttajilta laskutettu vesimäärä oli 293010 m³ (284017 m³ vuonna 2014, 278805 m³ vuonna 2013) eli keskimäärin 802 m³/vuorokausi. Vesilaitoksen kuluttajilta laskuttama vesimäärä suureni 8993 m³ eli keskimäärin 24 m³/vuorokausi.

Kunnan osuus laskutetuista vesimaksuista on 4,4 %.

Vesilaitoksen laskutettu vesimäärä oli 5506 m³ suurempi kuin pumpattu vesimäärä. Tämä johtuu siitä, että aiempina vuosina joidenkin asiakkaiden vuosikulutusarvio ja laskutettu vesimäärä on ollut pienempi kuin todellinen kulutus. Hukkavettä ei vuonna 2015 ollut.

Vesilaitoksen käyttövedelle asetetut laatuvaatimukset ja -suositukset saavutettiin. Suurimmissa kulutusasteissa, kuten turkistarhoilla, esiintyi vedensuodattimiin kertyvää sakkaa. Sakka aiheutuu tekopohjaveden tekemisestä.

Lappajärven vesiosuuskunnalta ostettiin vettä 104951 m³ (103295 m³ vuonna 2014, 94702 m³ vuonna 2013) eli keskimäärin 287 m³/vuorokausi.

Uusia vesiliittymäsopimuksia tehtiin 7 kpl, joista vapaa-ajan asuntojen vesiliittymiä oli 1 kpl.

Viemärlaitos on vuoden 2015 aikana käsitellyt jätevettä yhteensä 99339 m³ (78876 m³ vuonna 2014, 92074 m³ vuonna 2013) eli keskimäärin 272 m³ /vuorokausi.

Kuluttajilta laskutettu jätevesimäärä oli 49571 m³ (50.532 m³ vuonna 2014, 52.397 m³ vuonna 2013) eli keskimäärin 135 m³/vuorokausi. Viemärlaitoksen kuluttajilta laskuttama jätevesimäärä pieneni 961 m³ eli keskimäärin 2,6 m³ /vuorokausi.

Kunnan osuus laskutetuista jätevesimaksuista oli 24,6 %.

Taajama-alueen viemärisaneerauksia toteutettiin 19.069 eurolla. Lähes alkuperäisessä kunnossaan oleva Kirkkorinteen asuinalueen viemäripumppaamo uusittiin. Saneeraus toteutettiin uusimalla pumppaamon sisässä olevat putkistot ja pumpput kiinnikkeineen. Viemäripumppaamoiden sähkölaitteita on vuosien mittaan uusittu tarvittaessa. Vuoden 2015 aikana pumppaamoiden sähkökeskukset uusittiin niiltä osin kun oli tarpeen.

Vesiliittymäsopimuksia on tilikauden päättyessä 1294 ja viemäri liittymäsopimuksia 259.

Vesihuoltolaitos	TP 2014	TA 2015	TP 2015	Poikkeama
Menot	341.720	369.500	367.627	- 1.873
Tulot	574.379	541.000	605.173	- 64.173
Netto	232.658	171.500	237.546	- 66.046

Sisäiset erät	TP 2014	TA 2015	TP 2015	Poikkeama
Menot	27.792	26.975	21.682	5.293
Tulot	65.210	72.930	63.624	9.306
Netto	37.418	45.955	41.942	4.013
Poistot	86.201	131.550	125.753	- 5.797

KÄYTTÖTALOUSOSA YHTEENSÄ

Yhteensä	TP 2014	TA 2015	Muutettu TA	TP 2015	Poikkeama
Menot	17.995.443	18.343.885		18.133.115	- 210.770
Tulot	2.273.913	1.838.300		1.850.943	- 12.643
Netto	15.721.530	16.505.585		16.282.173	- 223.413

Sisäiset erät	TP 2014	TA 2015	Muutettu TA	TP 2015	Poikkeama
Menot	278.904	289.060		274.311	- 14.749
Tulot	278.904	289.060		274.311	14.749
Netto	0	0		0	
Poistot	364.637	398.960		409.206	10.246
Arvon alentumiset					
Vyörytyserät m	39.946			39.763	39.763
Vyörytyserät t	39.946			39.763	-39.763

4.2 TULOSLASKELMAOSAN TOTEUTUMINEN

TULOSLASKELMA	Alkuperäinen TA 2015	Talousarvio muutokset	Talousarvio muutosten jälkeen	Toteutuma 2015	Poikkeama
Toimintatuotot					
Myyntituotot	880 300		880 300	937 395	-57 095
Maksutuotot	45 500		45 500	53 577	-8 077
Tuet ja avustukset	57 000		57 000	41 256	15 744
Muut toimintatuotot	855 500		855 500	818 714	36 786
Toimintatuotot yhteensä	1 838 300		1 838 300	1 850 943	-12 643
Toimintakulut					
Henkilöstökulut	-4 185 005		-4 185 005	-3 950 917	-234 088
Palvelujen ostot	-12 632 520		-12 632 520	-12 858 191	225 671
Aineet, tarvikkeet ja tavarat	-952 840		-952 840	-939 077	-13 763
Avustukset	-294 500		-294 500	-198 244	-96 256
Muut toimintakulut	-279 020		-279 020	-186 687	-92 333
Toimintakulut yhteensä	-18 343 885		-18 343 885	-18 133 115	-210 770
Toimintakate	-16 505 585		-16 505 585	-16 282 172	-223 413
Verotulot	8 535 000		8 535 000	8 876 914	-341 914
Valtionosuudet	7 860 000		7 860 000	7 848 076	11 924
Rahoitustuotot ja -kulut					
Korkotuotot	54 000		54 000	59 136	-5 136
Muut rahoitustuotot	33 200		33 200	14 414	18 786
Korkokulut	-45 000		-45 000	-21 898	-23 102
Muut rahoituskulut	-11 300		-11 300	-2 122	-9 178
Rahoitustuotot ja -kulut yht.	30 900		30 900	49 530	-18 630
Vuosikate	-79 685		-79 685	492 348	-572 033
Poistot ja arvonalentumiset					
Suunnitelman muk. poistot	-398 960		-398 960	-409 206	10 246
Arvonalentumiset					
Poistot ja arvonalentumiset	-398 960		-398 960	-409 206	10 246
Satunnaiset tuotot			0	0	
Tilikauden tulos	-478 645		-478 645	83 142	-561 787

4.3 RAHOITUSOSAN TOTEUTUMINEN

RAHOITUSLASKELMA	Alkuperäinen TA 2015	Talousarvio muutokset	Talousarvio muutosten jälkeen	Toteutuma 2015	Poikkeama
Toiminnan ja investointien rahavirta					
Toiminnan rahavirta					
Vuosikate	-79 685		-79 685	492 347	-572 032
Satunnaiset erät			0	0	0
Tulorahoituksen korjauserät			0	-7 481	7 481
Toiminnan rahavirta	-79 685		-79 685	484 866	-564 551
Investointien rahavirta					
Investointimenot	-1 012 000		-1 012 000	-574 431	-437 569
Investointien varsin. myyntitulot			0	11 647	-11 647
Investointien myyntivoitto			0	7 481	-7 481
Pysyvien vast. hyöd.luov.tulot	0		0	19 128	-19 128
Investointien rahavirta	-1 012 000		-1 012 000	-555 303	-456 697
TOIMINNAN JA INVESTOINTIEN RAHAVIRTA	-1 091 685		-1 091 685	-70 437	-1 021 248
RAHOITUKSEN RAHAVIRTA					
Antolainauksen muutokset					
Antolainasaamisten lisäykset	0		0	0	0
Antolainasaamisten vähennys	-6 500		-6 500	-6 640	140
Antolainauksen muutokset	6 500		6 500	6 640	140
Lainakannan muutokset					
Pitkäaikaisten lainojen lisäys	0		0	0	0
Pitkäaikaisten lainojen vähennys	-233 800		-233 800	-233 832	32
Lyhytaikaisten lainojen muutos	1 320 000		1 320 000	-500 000	1 820 000
Lainakannan muutokset	1 086 200		1 086 200	-733 832	1 820 032
Muut maksuvalmiuden muutokset					
Toim.ant. var. ja pääom. muut.	0		0	58 567	-58 567
Saamisten muutos	0		0	19 645	-19 645
Korottomien velkojen muutos	0		0	495 100	-495 100
Muut maksuvalm. muutokset	0		0	573 312	-573 312
RAHOITUKSEN RAHAVIRTA	1 092 700		1 092 700	-153 880	1 246 580
RAHAVAROJEN MUUTOS	1 015		1 015	-224 317	225 332
Rahavarat 31.12.				5 958 639	-5 958 639
Rahavarat 1.1.				6 182 956	-6 182 956
Rahavarojen muutos				-224 317	224 317

4.4 INVESTOINTIOSAN TOTEUTUMINEN

INVESTOINTIOSA	Alku- peräinen TA 2015	Talous- arvio muu- tokset	Talousarvio muutosten jälkeen	Toteutuma 2015	Poikkeama
KUNNANHALLITUS					
Maa- ja vesialueet					
Menot	-15 000		-15 000	-178	-14 822
Tulot				6 658	-6 658
SIVISTYSTOIMI					
Monitoimihallin suunnittelu					
Menot	-15 000		-15 000	-7 966	-7 034
Kirkonkylän koulun vesikatkon korjaus					
Menot	-250 000		-250 000	-165 968	-84 032
Koulukeskus liikenneturvajärjestelyt					
Menot	-40 000		-40 000	0	-40 000
Koulukesk. lattian uusim/liik. ja audit.					
Menot	-20 000		-20 000	0	-20 000
Lahdenk. koulun IV-kanav. puhd/säätö					
Menot	-12 000		-12 000	0	-12 000
YHDYSKUNTAPALVELUT					
Asunto-osakkeet					
Menot	-100 000	100 000	0	-26 213	26 213
Nissinkankaan kaavatien rakentaminen					
Menot	-65 000		-65 000	-72 065	7 065
Nykälänahontien perusparannus					
Menot	-55 000		-55 000	-69 826	14 826
Vanhusten rivit. lämpökanaal. uusim.					
Menot	-15 000		-15 000	0	-15 000
Kiinteistö Evijärvi ulko-ovien uusim.					
Menot	-45 000		-45 000	0	-45 000
Kniivilänkujan asunt. pesuhuonerem.					
Menot	-35 000		-35 000	0	-35 000
Antinrinteen paloilmoinlaitteisto					
Menot	-30 000		-30 000	0	-30 000
Kunnanviraston kattoremontti					
Menot	-150 000		-150 000	-173 688	23 688
Sillankorvan kunnostaminen					
Menot	-20 000		-20 000	-9 402	-10 598
VESIHUOLTOLAITOS					
Vedenottamo kunnost./Heitinkangas					
Menot	-50 000		-50 000	0	-50 000
Vesijohtoverkoston peruskorjaus					
Menot	-10 000		-10 000	-695	-9 305
Talohdot					
Menot	-10 000		-10 000	-15 486	5 486
Tulot	0		0	4 989	-4 989
Netto	0		0	-10 497	497

INVESTOINTIOSA jatkuu	Alku- peräinen TA 2015	Talous- arvio muu- tokset	Talousarvio muutosten jälkeen	Toteutuma 2015	Poikkeama
Vesivarojen tutkiminen					
Menot	-15 000		-15 000	0	-15 000
Haapajärven kylän runkovesijohto					
Menot		-100 000	-100 000	0	-100 000
Viemäriverkoston peruskorjaus					
Menot	-20 000		-20 000	-19 069	-931
Pumppaamoiden sähkölaitt. uusiminen					
Menot	-20 000		-20 000	-13 875	-6 125
Nissinkankaan kaava-al. pumppaamo					
Menot	-20 000		-20 000	0	-20 000
Yhteensä					
Menot	-1 012 000		-1 012 000	-574 431	-437 569
Tulot	0		0	11 647	-11 647
Netto	-1 012 000	0 €	-1 012 000	-562 784	-449 216

Nettototeutuma-%

55,61 %

TALOUSARVIO-OSAT YHTEENSÄ

Euro	TP 2014	TA 2015	Muutettu TA	TP 2015	Poikkeama
Menot	19.507.679	19.645.985		19.465.399	-180.586
Tulot	25.859.905	19.647.000		18.667.770	979.230
Netto	6.352.226	1.015		797.629	798.644

4.5 YHTEENVETO MÄÄRÄRAHOJEN JA TULOARVIOIDEN TOTEUTUMISESTA

	Menot					Tulot				
	Varsinainen talousarvio	Määrärahan muutos	Talousarvio yht.	Toteutuma	Alitus/-ylitys	Varsinainen talousarvio	Määrärahan muutos	Talousarvio yht.	Toteutuma	Alitus/-ylitys
Käyttötalousosa	- 18 343 885	0	- 18 343 885	- 18 133 115	- 210 770	1 838 300		1 838 300	1 850 943	- 12 643
Tuloslaskelmaosa										
Verotulot						8 535 000		8 535 000	8 876 914	- 341 914
Valtionosuudet						7 860 000		7 860 000	7 848 076	11 924
Korkotulot						54 000		54 000	59 136	- 5 136
Muut rahoitustulot						33 200		33 200	14 414	18 786
Satunnaiset tuotot									0	0
Korkomenot	- 45 000		- 45 000	- 21 898	- 23 102					
Muut rahoitusmenot	- 11 300		- 11 300	- 2 122	- 9 178					
Satunnaiset erät										
Investointiosa	- 1 012 000		- 1 012 000	- 574 431	- 437 569	0		0	11 647	-11 647
Rahoitusosa										
Antolain. muutokset										
Antol. saam. lisäykset										
Antol. saam. vähennykset						6 500		6 500	6 640	-140
Lainakannan muutokset										
Pitkäaik. lainojen lisäys						1 320 000		1 320 000	0	1 320 000
Pitkäaik. lainojen vähennys	- 233 800		- 233 800	- 233 832	32					
Lyhytaik. lainojen muutos				- 500 000	500 000					
Oman pääoman muutokset										
Yhteensä	- 19 645 985	0	- 19 645 985	- 19 465 398	- 180 587	19 647 000		19 647 000	18 667 770	979 230

5. TILINPÄÄTÖSLASKELMAT

5.1 TULOSLASKELMA

	TP 2015	TP 2014
TOIMINTATUOTOT		
Myyntituotot	937 395,38	991 884,02
Maksutuotot	53 577,09	49 980,44
Tuet ja avustukset	41 256,28	67 668,56
Muut toimintatuotot	818 714,24	1 164 380,52
Toimintatuotot yhteensä	1 850 942,99	2 273 913,54
VALMISTUS OMAAN KÄYTTÖÖN		
TOIMINTAKULUT		
Henkilöstökulut		
Palkat ja palkkiot	-2 802 656,34	-2 786 102,67
Henkilösivukulut		
Eläkekulut	-1 088 873,40	-1 183 101,10
Muut henkilösivukulut	-59 387,19	-79 581,54
Palvelujen ostot	-12 858 190,97	-12 654 142,39
Aineet, tarvikkeet ja tavarat	-939 076,72	-884 033,71
Avustukset	-198 243,56	-209 799,30
Muut toimintakulut	-186 687,10	-198 682,65
Toimintakulut yhteensä	-18 133 115,28	-17 995 443,36
TOIMINTAKATE	-16 282 172,29	-15 721 529,82
Verotulot	8 876 913,74	8 848 987,81
Valtionosuudet	7 848 076,00	8 402 176,00
Valtionosuudet ja verotulot yhteensä	16 724 989,74	17 251 163,81
Rahoitustuotot ja -kulut:		
Korkotuotot	59 136,47	12 356,80
Muut rahoitustuotot	14 413,95	23 691,73
Korkokulut	-21 897,89	-40 729,62
Muut rahoituskulut	-2 122,49	-2 351,71
Rahoitustuotot ja -kulut yhteensä	49 530,04	-7 032,80
VUOSIKATE	492 347,49	1 522 601,19
Poistot ja arvonalentumiset		
Suunnitelman mukaiset poistot	-409 205,97	-364 637,01
Kertaluonteiset poistot		
Arvonalentumiset		
Poistot ja arvonalentumiset yhteensä	-409 205,97	-364 637,01
Satunnaiset tuotot	0,00	4 982 085,98
TILIKAUDEN TULOS	83 141,52	6 140 050,16
TILIKAUDEN YLIJÄÄMÄ/ALIJÄÄMÄ	83 141,52	6 140 050,16

5.2 RAHOITUSLASKELMA

RAHOITUSLASKELMATOIMINNAN JA INVESTOINTIEN
RAHAVIRTA

	1.1.-31.12.2015	1.1.-31.12.2014
Toiminnan rahavirta		
Vuosikate	492 347,49	1 522 601,19
Satunnaiset erät		4 982 085,98
Tulorahoituksen korjausevät	-7 481,48	-200 083,59
	<u>484 866,01</u>	<u>6 304 603,58</u>
Investointien rahavirta		
Investointimenot	-574 431,04	-1 176 507,65
Rahoitusosuudet investointeihin	0,00	0,00
Pysyvien vastaavien hyödykk. luov.	19 128,24	410 235,06
	<u>-555 302,80</u>	<u>-766 272,59</u>

TOIMINNAN JA INVESTOINTIEN RAHAVIRTA **-70 436,79** **5 538 330,99**

Rahoituksen rahavirta

Antolainauksen muutokset

Antolainasaamisten lisäykset	0,00	0,00
Antolainasaamisten vähennykset	6 640,02	6 541,24
	<u>6 640,02</u>	<u>6 541,24</u>

Lainakannan muutokset

Pitkäaikaisten lainojen lisäys		
Pitkäaikaisten lainojen vähennys	-233 832,00	-292 646,00
Lyhytaikaisten lainojen muutos	-500 000,00	1 100 000,00
	<u>-733 832,00</u>	<u>807 354,00</u>

Muut maksuvalmiuden muutokset

Toimeksiant. varojen ja pääom. muut.	58 567,39	-1 401,66
Saamisten muutos	19 645,22	-43 574,38
Korottomien velkojen muutos	495 099,74	-621 515,23
	<u>573 312,35</u>	<u>-666 491,27</u>

RAHOITUKSEN RAHAVIRTA -153 879,63 147 403,97

RAHAVAROJEN MUUTOS **-224 316,42** **5 685 734,96**

Rahavarat 31.12.	5 958 639,18	6 182 955,60
Rahavarat 1.1.	6 182 955,60	497 220,64

RAHAVAROJEN MUUTOS -224 316,42 5 685 734,96

5.3 TASE

VASTAAVAA	2015	2014	VASTATTAVAA	2015	2014
A PYSYVÄT VASTAAVAT			A OMA PÄÄOMA		
I Aineettomat hyödykkeet			I Peruspääoma	8 749 339,44	8 749 339,44
2. Muut pitkävaikutt. menot	170 793,39		V Edellisten tilik.ylijäämä	4 782 429,63	-1 357 620,53
Aineettomat hyödykkeet yht.	170 793,39	0,00	VI Tilikauden yli-/alijäämä	83 141,52	6 140 050,16
			Oma pääoma yht.	13 614 910,59	13 531 769,07
II Aineelliset hyödykkeet			D TOIMEKSIANTOJEN PÄÄOMAT		
1. Maa- ja vesialueet	1 061 871,44	1 068 350,96	1. Valtion toimeksiannot	0,00	0,00
2. Rakennukset	5 572 667,20	5 665 532,17	2. Lahjoitusrah. pääomat	132 786,15	75 746,55
3. Kiinteät rakenteet ja laitteet	1 353 276,75	1 303 145,92	3. Muut toim.antoj. pääo.	2 381,68	2 356,66
4. Koneet ja kalusto	3 814,74	5 994,66	Toim.ant. pääomat yht.	135 167,83	78 103,21
5. Muut aineelliset hyödykkeet			E VIERAS PÄÄOMA		
6. Enn.mak ja kesk. hankin.	7 965,55		I Pitkäaikainen		
Aineelliset hyödykkeet yht.	7 999 595,68	8 043 023,71	2. Lainat rah. ja vak.lait.	0,00	175 000,00
			3. Lainat julkisyhteisöiltä		
III Sijoitukset			Pitkäaik. vieras po. yht.	0,00	175 000,00
1. Osakkeet ja osuudet	4 226 145,55	4 199 932,60	II Lyhytaikainen		
2. Joukkovelkakirjalainasaam.			2. Lainat rah. ja vak.lait.	3 675 000,00	4 233 832,00
3. Muut lainasaamiset	214 113,78	220 753,80	3. Lainat julkisyhteisöiltä	0,00	0,00
4. Muut saamiset	12 375,00	12 375,00	4. Lainat muilta luot.ant.		
Pitkäaikaiset sijoitukset yht.	4 452 634,33	4 433 061,40	5. Saadut ennakot	54 679,86	53 431,45
Pysyvät vastaavat yht.	12 623 023,40	12 476 085,11	6. Ostovelat	1 136 966,18	697 348,63
			7. Muut velat	105 374,62	70 398,85
B TOIMEKSIANTOJEN VARAT			8. Siirtovelat	300 522,11	281 125,96
1. Valtion toimeksiannot	0,00	0,00	Lyhytaik. vieras po. yht.	5 272 542,77	5 336 136,89
2. Lahj.rahastojen erit.katteet	25 708,24	27 211,01	Vieras pääoma yht.	5 272 542,77	5 511 136,89
Toimeksiantojen varat yht.	25 708,24	27 211,01	VASTATTAVAA	19 022 621,19	19 121 009,17
			=====	=====	=====
C VAIHTUVAT VASTAAVAT					
II Saamiset					
Pitkäaikaiset saamiset					
1. Myyntisaamiset	0,00	0,00			
3. Muut saamiset	0,00	0,00			
Pitkäaikaiset saamiset yht.	0,00	0,00			
Lyhytaikaiset saamiset					
1. Myyntisaamiset	164 719,30	241 493,15			
3. Muut saamiset	237 388,87	173 485,11			
4. Siirtosaamiset	13 142,20	19 779,19			
Lyhytaikaiset saamiset yht.	415 250,37	434 757,45			
IV Rahat ja pankkisaamiset					
1. Shekkitilit	5 955 914,35	6 180 231,92			
2. Talletustilit	2 724,83	2 723,68			
Vaihtuvat vastaavat yht.	6 373 889,55	6 617 713,05			
VASTAAVAA	19 022 621,19	19 121 009,17			
=====	=====	=====			

5.4 KONSERNITULOSLASKELMA

KONSERNITULOSLASKELMA

	TP 2015	TP 2014
Toimintatuotot	7 223 464,74	7 466 077,21
Toimintakulut	-23 614 941,34	-23 487 844,22
Osuus osakkuusyhteisöjen voitosta (tappiosta)	6 707,21	4 736,81
Toimintakate	-16 384 769,39	-16 017 030,20
Verotulot	8 876 913,74	8 848 987,81
Valtionosuudet	8 406 359,06	9 012 384,13
Rahoitustuotot ja -kulut		
Korkotuotot	60 265,67	18 275,19
Muut rahoitustuotot	47 608,97	64 171,01
Korkokulut	-46 995,75	-81 528,78
Muut rahoituskulut	-10 709,18	-10 923,39
Rahoitustuotot ja -kulut yhteensä	50 169,71	-10 005,97
Vuosikate	948 673,12	1 834 335,77
Poistot ja arvonalentumiset		
Suunnitelman mukaiset poistot	-798 456,66	-738 298,43
Tilikauden yli- ja alipariarvot		
Arvonalentumiset		
Poistot ja arvonalentumiset yhteensä	-798 456,66	-738 298,43
Satunnaiset erät	0,00	4 982 085,98
Tilikauden tulos	150 216,46	6 078 123,32
Tilinpäätössiirrot	-29 343,71	-32 070,37
Tilikauden verot	424,08	
Laskennalliset verot	-2 630,54	
Vähemmistöosuudet	-6 408,90	-1 342,07
Tilikauden ylijäämä (alijäämä)	112 257,39	6 044 710,88

5.5 KONSERNIRAHOITUSLASKELMA

	TP 2015	TP 2014
Toiminnan rahavirta		
Vuosikate	948 673,12	1 834 335,77
Satunnaiset erät	0,00	4 982 085,98
Tilikauden verot	424,08	0,00
Tulorahoituksen korjauserät	-12 188,86	-159 877,20
Toiminnan rahavirta	936 908,34	6 656 544,55
Investointien rahavirta		
Investointimenot	-1 123 274,46	-1 519 247,04
Rahoitusosuudet investointimenoihin	175 819,63	0,00
Pysyvien vastaavien hyödykk. myyntitulot	21 519,03	410 513,68
Investointien rahavirta	-925 935,80	-1 108 733,36
TOIMINNAN JA INVESTOINTIEN RAHAVIRTA	10 972,54	5 547 811,19
Rahoituksen rahavirta		
Antolainauksen muutokset		
Antolainasaamisten lisäykset		
Antolainasaamisten vähennykset	1 585,69	8 126,93
Antolainauksen muutokset	1 585,69	8 126,93
Lainakannan muutokset		
Pitkäaikaisten lainojen lisäys	38 655,65	291 047,01
Pitkäaikaisten lainojen vähennys	-310 947,72	-401 004,86
Lyhytaikaisten lainojen muutos	-493 696,88	1 100 000,00
Lainakannan muutokset	-765 988,95	990 042,15
Oman pääoman muutokset	-51,71	0,00
Muut maksuvalmiuden muutokset		
Toimeksiantojen varojen ja pääomien muut.	60 715,17	-746,48
Vaihto-omaisuuden muutos	-5 180,49	58 450,56
Saamisten muutokset	97 852,00	143,77
Korottomien velkojen muutos	451 666,42	-693 317,31
Muut maksuvalmiuden muutokset	605 053,10	-635 469,46
RAHOITUKSEN RAHAVIRTA	-159 401,87	362 699,62
RAHAVAROJEN MUUTOS	-148 429,33	5 910 510,81
Rahavarojen muutos		
Rahavarat 31.12.	6 909 652,67	7 058 082,00
Rahavarat 1.1.	7 058 082,00	1 147 571,19
Rahavarojen muutos	-148 429,33	5 910 510,81

5.6 KONSERNITASE

KONSERNITASE

VASTAAVAA	2015	2014	VASTATTAVAA	2015	2014
PYSYVÄT VASTAAVAT			OMA PÄÄOMA		
Aineettomat hyödykkeet			Peruspääoma	8 749 339,44	8 749 339,44
Aineettomat oikeudet	135 716,33	117 501,98	Muut omat rahastot	465 191,09	462 060,33
Muut pitkävaikutteiset menot	-2 342,89	513,14	Edell. tilikausien yli/alijäämä	3 150 124,95	-2 935 179,98
Aineettomat hyödykkeet yht.	133 373,44	118 015,12	Tilikauden yli/alijäämä	112 257,39	6 044 710,88
Aineelliset hyödykkeet			OMA PÄÄOMA YHT.	12 476 912,87	12 320 930,67
Maa- ja vesialueet	1 368 804,43	1 368 024,55	VÄHEMMISTÖOSUUDET	143 445,43	121 791,85
Rakennukset	9 740 593,78	9 640 690,38	POISTOERO JA VAPAAEHT.VAR.		
Kiinteät rakenteet ja laitteet	1 419 570,38	1 374 326,41	Poistoero	0,00	1 170,84
Koneet ja kalusto	348 600,92	364 858,10	Vapaaehtoiset varaukset	0,00	52 827,90
Muut aineelliset hyödykkeet	6 545,84	6 430,60	POISTOERO JA VAP.VAR. YHT.	0,00	53 998,74
Enn.mak. ja kesk. hankin.	136 264,33	174 362,84	PAKOLLISET VARAUKSET		
Aineelliset hyödykkeet yht.	13 020 379,68	12 928 692,88	Muut pakolliset varaukset	149 198,00	147 198,17
Sijoitukset			PAKOLLISET VARAUKSET YHT.	149 198,00	147 198,17
Osakkuusyhteisöosuudet	62 200,51	44 510,77	TOIMEKSIANTOJEN PÄÄOMAT	161 846,91	117 004,42
Muut osakkeet ja osuudet	67 081,21	66 342,33	VIERAS PÄÄOMA		
Muut lainasaamiset	58 359,71	59 945,40	Pitkäaikainen korollinen vieras po.	1 745 151,29	2 051 567,15
Muut saamiset	13 257,29	13 257,29	Pitkäaikainen koroton vieras po.	10 757,68	0
Sijoitukset yhteensä	200 898,72	184 055,79	Lyhytaikainen korollinen vieras po.	4 153 870,18	4 613 443,27
PYSYVÄT VASTAAVAT YHT.	13 354 651,84	13 230 763,79	Lyhytaikainen koroton vieras po.	2 547 060,49	2 042 667,13
TOIMEKSIANTOJEN VARAT	48 745,69	64 618,38	VIERAS PÄÄOMA YHT.	8 456 839,64	8 707 677,55
VAIHTUVAT VASTAAVAT			VASTATTAVAA YHTEENSÄ	21 388 242,85	21 468 601,40
Vaihto-omaisuus	127 768,93	122 588,44			
Vaihto-omaisuus yht.	127 768,93	122 588,44			
Saamiset					
Pitkäaikaiset saamiset	0,00	0,00			
Lyhytaikaiset saamiset	947 423,72	992 548,79			
Saamiset yhteensä	947 423,72	992 548,79			
Rahoitusarvopaperit	8 438,85	8 438,85			
Rahat ja pankkisaamiset	6 901 213,82	7 049 643,15			
VAIHTUVAT VASTAAVAT YHT.	7 984 845,32	8 173 219,23			
VASTAAVAA YHTEENSÄ	21 388 242,85	21 468 601,40			

6. TILINPÄÄTÖKSEN LIITETIEDOT

6.1 TILINPÄÄTÖKSEN LAATIMISTA KOSKEVAT LIITETIEDOT

Pysyvien vastaavien arvostus

Pysyvien vastaavien aineettomat ja aineelliset hyödykkeet on merkitty taseeseen hankintameno-
noon vähennettynä suunnitelman mukaisilla poistoilla ja investointimenoihin saaduilla rahoitus-
avustuksilla. Pysyvien vastaavien arvoihin ei ole sisällytetty kiinteitä menoja eikä korkomenoja.
Suunnitelman mukaiset poistot on laskettu ennalta laaditun ja hyväksytyt poistosuunnitelman
mukaisesti. Poistosuunnitelman mukaiset suunnitelmapoistojen laskentaperusteet on esitetty
tuloslaskelman liitetiedoissa kohdassa suunnitelman mukaisten poistojen perusteet.

Sijoitusten arvostus

Pysyvien vastaavien käyttöomaisuusosakkeet on merkitty taseeseen hankintameno-
noon.

Rahoitusomaisuuden arvostus

Saamiset on merkitty taseeseen nimellisarvoon tai sitä alempaan todennäköiseen arvoon.

Lomapalkkavaraus

Henkilöstön lomapalkkavaraus on jaksotettu KVTES:in A-taulukosta määräytyvän vuosiloma-
keuden mukaan (Kirjanpitolautakunta/kuntajaostot/Lausunto nro 103).

Edellisen tilikauden vertailukelpoisuus

Tuloslaskelman ja taseen esittämistapaa ei ole muutettu vuosien 2014 ja 2015 välillä joten ne
ovat tältä osin keskenään vertailukelpoiset. Edellisellä tilikaudella esitettäviin tietoihin ei ole tehty
oikaisuja.

6.2 TULOSLASKELMAN LIITETIEDOT

TOIMINTATUOTOT

	2015	2014
Yleishallinto	18 958,18	24 900,14
Muut palvelut	38 628,88	115 213,41
Sosiaalitoimi	0,00	1 708,00
Sivistystoimi	299 173,32	319 030,98
Yhdyskuntapalvelut	889 009,40	1 238 681,90
Vesihuoltolaitos	605 173,21	574 379,11
- liikevaihto	(662 557,44)	(633 902,22)
- muut tuotot	(6 239,60)	(5 686,97)
TUOTOT YHTEENSÄ	€ 1 850 942,99	2 273 913,54

Verotulojen erittely

	2012	2013	2014	2015
Kunnan tulovero	6.805.160	6.627.635	7.351.189	7.047.634
Osuus yhteisöveron tuotosta	322.702	563.933	782.104	1.098.882
Kiinteistövero	555.556	596.603	715.695	730.398
Verotulot yhteensä	7.683.418	7.788.171	8.848.988	8.876.914

	Tulovero- prosentti
Verovuosi 2004	19.0
Verovuosi 2005	19.5
Verovuosi 2006	19.5
Verovuosi 2007	20.0
Verovuosi 2008	20.0
Verovuosi 2009	20.0
Verovuosi 2010	21.0
Verovuosi 2011	21.0
Verovuosi 2012	21.0
Verovuosi 2013	21.0
Verovuosi 2014	21.5
Verovuosi 2015	21.5
Verovuosi 2016	21.5

Valtionosuuksien erittely

	2012	2013	2014	2015
Kunnan peruspalvelujen valtionosuus (ilman tasauksia)	5.998.028	6.013.185	5.921.632	5.747.458
Verotuloihin perustuva valt.os. tasaus	2.020.637	2.036.708	2.126.622	1.951.160
Järjestelmämuutoksen tasaus	216.915	216.915	216.915	216.915
Opetus- ja kulttuuritoimen muut valtionosuudet	- 243.753	-270.569	-237.993	-67.457
Harkinnanvarainen valtionos. korotus	0	0	375.000	0
Valtionosuudet yhteensä	7.991.827	7.996.239	8.402.176	7.848.076

PALVELUJEN OSTOT

	2015	2014
Asiakaspalvelujen ostot	11 486 078,42	11 352 462,52
Muiden palvelujen ostot	1 372 112,55	1 301 679,87
Yhteensä	€ 12 858 190,97	12 654 142,39

KÄYTTÖOMAISUUDEN MYYNTIVOITOT JA -TAPPIOT

	2015	2014
Myyntitappio		
Myyntivoitot		
Jutila Taisto ja Merja, Jutila	2 565,61	0,00
Ateno Oy, Pohjantie 1-tila	1 635,00	
Laukkonen, Nissinkangas puusto	1 127,00	
Laukkonen, Nissinkangas	2 153,87	
Iso-Halli		200 083,59
Myyntivoitot yhteensä	€ 7 481,48	200 083,59

SATUNNAISET TUOTOT

Voimalaitos	0	4 982 085,98
-------------	---	--------------

SUUNNITELMAN MUKAISTEN POISTOJEN PERUSTEET

Selvitys suunnitelman mukaisten poistojen perusteista

Kuluvan käyttöomaisuuden poistojen määrittämiseen on käytetty ennalta laadittua poistosuunnitelmaa. Suunnitelman mukaiset poistot on laskettu käyttöomaisuuden hankintamenoista arvioidun taloudellisen käyttöiän mukaan. Valtuusto 17.12.2012 § 53 yleisohjeiden mukaisten liukumien hyväksyminen ja kunnanhallitus 4.11.2013 § 226 ryhmäkohtaisten poistoaikojen hyväksyminen.

POISTOSUUNNITELMA

		Ennen 1.1.2013	Uusi 1.1.2013
Aineettomat hyödykkeet			
1005	Tietokoneohjelmistot	1 sumu tasapoisto	
1	ATK-ohjelmistot	60 kk (20,0%/v)	24 kk (2 v)
Muut pitkävaikutteiset menot			
1010	Muut pitkävaikutteiset menot	1 sumu tasapoisto	
1	Muut pitkävaikutteiset menot	60 kk (20,0%/v)	24 kk (2 v)
2	Muut/Osallistuminen Kiinteistö Oy Kunnanviraston katon korjaukseen	-	120 kk (10 v)
Maa- ja vesialueet			
1100	Maa- ja vesialueet	9 ei poistoa	ei poistoa
1	Teollisuusalueet	(0,0%/v)	
2	Yleisten rakennusten tontit	(0,0%/v)	
3	Omakotitontit	(0,0%/v)	
4	Rivitalotontit	(0,0%/v)	

		Ennen 1.1.2013	Uusi 1.1.2013
5	Muut alueet	(0,0%/v)	
6	Vesialueet	(0,0%/v)	
7	Metsä- ja maatilat	(0,0%/v)	
1102	Maa- ja vesialueet/vesihuoltolaitos	9 ei poistoa	ei poistoa
1	Maa- ja vesialueet/vesihuoltolaitos	(0,0%/v)	

Rakennukset

1110	Asuinrakennukset	1 sumu tasapoisto	
1	Rivitalot	480 kk (2,5 %/v)	360 kk (30 v)
2	Muut asuinrakennukset	480 kk (2,5 %/v)	360 kk (30 v)
1115	Hallinto- ja laitusrakennukset	1 sumu tasapoisto	
1	Hallinto- ja laitusrakennukset	480 kk (2,5 %/v)	240 kk (20 v)
1120	Tehdas- ja tuotantorakennukset	1 sumu tasapoisto	
1	Tehdas- ja tuotantorakennukset	300 kk (4,0 %/v)	240 kk (20 v)
2	Voimalaitos	600 kk (2,0 %/v)	240 kk (20 v)
1123	Muut rakennukset	1 sumu tasapoisto	
1	Muu rakennukset	240 kk (5,0%/v)	240 kk (20 v)
1124	Muut rakennukset/vesihuoltolaitos	1 sumu tasapoisto	
1	Muut rakennukset	240 (5,0%/v)	240 (20 v)

Kiinteät rakenteet ja laitteet

1130	Maa- ja vesirakenteet	4 sumu menojäännös	
1	Kadut, tiet, torit ja puistot	(240 kk) 15,0%/v	20 %
2	Sillat, laiturit ja uimalat	(240 kk) 15,0%/v	25 %
3	Muut maa- ja vesirakenteet	(240 kk) 15,0%/v	20 %
1140	Johtoverkostot ja laitteet	4 sumu menojäännös	
3	Kaukolämpöverkosto	(360 kk) 10,0%/v	15 %
4	Katuvalot	(240 kk) 15,0%/v	20 %
5	Muut	(180 kk) 20,0%/v	20 %
6	Muut putki- ja kaapeliverkostot	(120 kk) 20,0%/v	20 %
1145	Johtoverkostot ja laitteet/vesihuoltolaitos	4 sumu menojäännös	
1	Vedenjakeluverkostot	(480 kk) 7,0%/v	10 %
2	Viemäriverkostot	(480 kk) 7,0%/v	10 %
3	Vedenottamot	(180 kk) 20,0%/v	25 %

Koneet ja kalusto

1160	Kuljetusvälineet	1 sumu tasapoisto	
1	Kuljetusvälineet	96 kk (12,5%/v)	48 kk (4 v)
1170	Muut koneet ja kalusto	1 sumu tasapoisto	
1	Toimistokalusteet ja laitteet	60 kk (20,0%/v)	36 kk (3 v)
2	Sairaala-, terveydenhoitolaitteet	60 kk (20,0%/v)	60 kk (5 v)
3	Koneet, laitteet ja muu kalusto	60 kk (20,0%/v)	36 kk (3 v)

		Ennen 1.1.2013	Uusi 1.1.2013
Muut aineelliset hyödykkeet			
1184	Taide- ja arvoesineet	9 ei poistoa	ei poistoa
1	Taide- ja arvoesineet	(0,0%/v)	
1187	Muut aineelliset hyödykkeet	9 ei poistoa	ei poistoa
1	Muut aineelliset hyödykkeet	(0,0%/v)	
Keskeneräiset hankinnat			
1195	Keskeneräiset hankinnat	9 ei poistoa	ei poistoa
1	Keskeneräiset hankinnat	(0,0%/v)	
Osakkeet ja osuudet			
1203	Kuntayhtymäosuudet	9 ei poistoa	ei poistoa
1	Kuntayhtymäosuudet	(0,0%/v)	
1201	Tytäryhtiöosakkeet ja osuudet	9 ei poistoa	ei poistoa
1	Tytäryhtiöosakkeet ja osuudet	(0,0%/v)	
1205	Osakkuusyhtiöosakkeet ja osuudet	9 ei poistoa	ei poistoa
1	Osakkuusyhtiöosakkeet ja osuudet	(0,0%/v)	
1207	Yhteisyhteisöosakkeet ja osuudet	9 ei poistoa	ei poistoa
1	Yhteisyhteisöosakkeet ja osuudet	(0,0%/v)	
1208	Muut osakkeet ja osuudet	9 ei poistoa	ei poistoa
1	Muut osakkeet ja osuudet	(0,0%/v)	

Pienet käyttömajausuushankinnat, joiden hankintameno on alle 10.000,00 €, on kirjattu vuosikuluiksi.

TILIKAUDEN POISTOT TASERYHMITÄIN

	2015	2014
1010 Muut pitkävaikutteiset menot	2 894,80	-
1110 Rakennukset	268 235,49	238 400,73
1130 Kiint. rak. ja laitteet	135 895,76	125 691,30
1160 Koneet ja kalusto	2 179,92	544,98
Yhteensä	€ 409 205,97	364 637,01

HENKILÖSTÖÄ KOSKEVAT LIITETIEDOT

Kunnan vakinaisen henkilöstön määrä 31.12.2015

Kunnanhallitus	1
Keskushallinto	3
Sivistystoimi	50
Tekniset palvelut	14
Yhteensä	68

	2015	2014
Henkilöstökulut		
Palkat ja palkkiot	2 802 656,34	2 786 102,67
Henkilösivukulut		
Eläkekulut	1 088 873,40	1 183 101,10
Muut henkilösivukulut	102 426,54	111 933,18
Henkilöstökorvaukset ja muut korjauserät	-43 039,35	-32 351,64
Yhteensä tuloslaskelman mukaan	3 950 916,93	4 048 785,31
Yhteensä henkilöstökulut tuloslaskelman mukaan (Käyttötalousosa)	3 950 916,93 =====	4 048 785,31 =====

TILINTARKASTAJIEN PALKKIOT BDO AUDIATOR OY:LLE

Tilintarkastuspalkkiot	7 312,04	9 122,00
	<u>7 312,04</u>	<u>9 122,00</u>
€	7 312,04	9 122,00

6.3 TASEEN LIITETIEDOT

PYSYVÄT VASTAAVAT

	Aineettomat hyödykkeet			Aineelliset hyödykkeet				Yhteensä	
	Aineet- tomat oikeudet	Muut pitkävaikuttei- set menot	Yhteensä	Maa- alueet	Rakennukset	Kiinteät rakenteet ja laitteet	Koneet ja kalusto		Keskeneräi- set hankinnat
Poistamaton hankintameno 1.1.2015				1 068 350,96	5 665 532,17	1 303 145,92	5 994,66	0	8 043 023,71
Lisäykset tilikauden aikana		173 688,19	173 688,19	177,74	175 370,52	191 016,09		7 965,55	374 529,90
Rahoitusosuudet tilikaudella									0
Vähennykset tilikauden aikana				- 6 657,26		- 4 989,50			- 11 646,76
Siirrot erien välillä									
Tilikauden poisto Kertaluonteinen poisto (pyöristys)		-2 894,80	-2 894,80		- 268 235,49	- 135 895,76	- 2 179,92		- 406 311,17
Arvonlennukset ja niiden palautukset									
Poistamaton hankintameno 31.12.2015	0	170 793,39	170 793,39 =====	1 061 871,44	5 572 667,20	1 353 276,75	3 814,74	7 965,55	7 999 595,68 =====

Pysyvien vastaavien sijoitukset

	Osakkeet ja osuudet				Jvk-, muut laina- ja muut saamiset				
	Osakkeet tytäryhteisöt	Kuntayhtymä- osuudet	Osakkeet osakkuus- ja muut omist. yht.	Muut osakkeet ja osuudet	Saamiset tytär- yhteisöt	Saami- set kun- tayhty- mät	Saamiset osakkuus- ja muut omist. yht.	Saamiset muut yhteisöt	Yhteensä
Hankintameno 1.1.	2 764 894,68	1 374 355,55	59 000,49	1 681,88	168 615,55			64 513,25	233 128,80
Lisäykset/rahastoinnit As Oy:t	26 212,95								
Vähennykset					-6 640,02				- 6 640,02
Hankintameno 31.12. Arvonlennukset ja niiden palautukset Arvonkorotukset	2 791 107,63	1 374 355,55	59 000,49	1 681,88	161 975,53			64 513,25	226 488,78
Kirjanpitoarvo 31.12.	<u>2 791 107,63</u>	<u>1 374 355,55</u>	<u>59 000,49</u>	<u>1 681,88</u>	<u>161 975,53</u>			<u>64 513,25</u>	<u>226 488,78</u>

Kuntayhtymäosuuksien arvon muutokset

	Tase/kunta Arvo 1.1.	Lisäykset tilikaudella	Vähennykset tilikaudella	Tase/kunta Arvo 31.12.	Tase/ky Kunnan osuus ky:n peruspääomasta	Erotus kunnan tasearvo +suurempi/ -pienempi
Etelä-Pohjanmaan Sairaanhoitopiirin ky	975 909,48	-	-	975 909,48	865 755,51	+ 110 153,97
Järviseudun Koulutuskuntayhtymä	366 315,52	-	-	366 315,52	455 885,49	- 89 569,97
Eskoon Sosiaali- palvelujen ky	6 950,20	-	-	6 950,20	20 436,01	- 13 485,81

E-P:n sairaanhoitopiiri on alentanut peruspääomaansa v. 2001 - 2015 yhteensä 110 153,97 €. Kunnan kirjanpidossa ei ole osuuksien arvonlennusta kirjattu.

Ko. ero on konsernitaseen eliminointikirjauksissa kuitenkin huomioitu. (Ed. tilik. ali-/ylijäämä an Ky-osuudet)

Järviseudun Koulutusky. (Lappajärven Amm.oppilaitos) on uuden yhdistys-
sopimuksen perusteella korottanut peruspääomaansa v. 2003-2015 yhteensä 89 569,97 €.

Ky-osuudet kunnan kirjanp. 31.12.15 366 315,52

Peruspo. ky:n ilmoituksen mukaan 31.12.15 455 885,49

Erotus kons.taseessa erotettu peruspääomasta 89 569,97

tilille Ed. tilik.yli-alijäämä.

Eskoon Sosiaalip. ky on korottanut peruspääomaansa v. 2006-2015
yhteensä 13 485,81 €.

Ky-osuudet kunnan kirjanp. 31.12.15 6 950,20

Peruspääoma ky:n ilmoit. mukaan 31.12.15 20 436,01

Erotus kons.taseessa erotettu peruspääomasta 13 485,81

tilille Ed. tilik. yli-alijäämä.

SAAMISET (VAIHTUVAT VASTAAVAT)

Pitkäaikaiset saamiset	2015	2014
Saamiset muilta		
Myyntisaamiset	-	-
Lainasaamiset	-	-
Muut saamiset	-	-
Pitkäaikaiset saamiset yhteensä	-	-
Lyhytaikaiset saamiset		
Saamiset muilta		
Myyntisaamiset		
- Valtio	-	-
- Kunnat ja ky:t	79 738,24	173 224,90
- Tytäryhteisöt	8 290,09	9 023,88
- Muut	76 690,97	59 244,37
Lainasaamiset		
Muut saamiset		
- Valtio	158 474,78	97 743,40
- Kunnat ja ky:t	58 897,70	56 332,41
- Tytäryhteisöt	-	-
- Muut	20 016,39	19 409,30
Siirtosaamiset		
Valtio	-	-
Tytäryhteisöt		
Muut	13 142,20	19 779,19
Lyhytaikaiset saamiset yhteensä	415 250,37	434 757,45
Saamiset yhteensä	€ 415 250,37	434 757,45
Myyntisaamiset (yht. 164 719,30 €)		
Suurimpia saamisiamme		
- sivistystoimen saatavat	51 663,08	72 831,08
- yleishallinnon	49 841,88	126 470,14
- vesimaksusaatavat	49 527,98	27 615,55
- vuokrasaatavat	9 139,28	8 427,94
- yhdyskuntapalv. muut saatavat	4 547,08	6 148,44

OMAN PÄÄOMAN MUUTOKSET

Peruspääoma 1.1.	8 749 339,44	8 749 339,44
Lisäykset		
Vähennykset		
Peruspääoma 31.12.	8 749 339,44	8 749 339,44
Muut omat rahastot		
Edellisten tilikausien yli/alijäämä 1.1.	4 782 429,63	-1 357 620,53
Muu lisäys tilikaudella		
Edellisten tilikausien yli/alijäämä 31.12.	4 782 429,63	-1 357 620,53
Tilikauden yli-/alijäämä	83 141,52	6 140 050,16
Oma pääoma yhteensä	€ 13 614 910,59	13 531 769,07

**VELAT, JOTKA ERÄÄNTYVÄT
5-VUODEN TAI PIT. AJAN KULUTTUA**

	2015	2014
Lainat rahoitus.- ja vakuutuslaitoksilta	-	-
Lainat julkisyhteisöiltä	-	-

**PITKÄAIKAISTEN LAINOJEN LYHENNYKSET,
ERÄÄNTYVÄT SEURAAVALLA TILIKAUDELLA**

Lyhytaikainen vieras pääoma			
Lainat Kuntarahoitus Oy:ltä			
n:o 12163/06	175 000,00	175 000,00	
n:o 11724/05	0,00	58 832,00	
	<u>175 000,00</u>	<u>233 832,00</u>	
Yhteensä lyhennykset	€ 175 000,00	233 832,00	

VELKOJEN ERITTELY

Lyhytaikainen vieras pääoma yht. (ilman pa-lainan lyhennyksiä)	€ 5 097 542,77	5 102 304,89
--	-----------------------	---------------------

Velat tytäryhteisöille

Ostovelat	31 042,16	24 779,49
-----------	-----------	-----------

**Velat kuntayhtymille, joissa kunta
on jäsenenä**

Saadut ennakot	548,88	548,88
Ostovelat	639 865,30	269 109,59
Muut velat		
Siirtovelat		

Velat muille

Kassalainat		
Valtio	-	-
Muut	3 500 000,00	4 000 000,00
Saadut ennakot		
Valtio	30 211,58	32 454,57
Muut	23 919,40	20 428,00
Ostovelat		
Valtio	-	-
Muut	466 058,72	403 459,55
Muut velat		
Valtio	105 374,62	70 398,85
Muut	-	-
Siirtovelat		
Valtio	-	-
Muille	300 522,11	281 125,96

Siirtovelkojen erittely

Lomapalkkavaraus Vesihuoltol.	23 703,64	24 550,73
Lomapalkkavaraus Muut	272 740,24	250 862,95
Jaksotetut korkomenot	1 812,58	3 953,43
IF/Työnantajan tyött.vak.maksu		1 207,99
IF/Palkansaajan tyött.vak.maksu		204,77
Tapaturmavak.maksu, työnantajan	213,04	-2 975,59
Muut siirtovelat, muille	2 052,61	3 321,68
	<u>€ 300 522,11</u>	<u>281 125,96</u>

VAKUUKSIA JA VASTUUSITOUMUKSIA KOSKEVAT LIITETIEDOT**ANNETUT PANTIT JA VASTUUSITOUMUKSET**

	2015	2014
Takaukset		
Konserniyhteisön velasta	0,00	0,00
Muiden yhteisöjen velasta	69 942,88	111 887,76
Yhteensä	<u>€ 69 942,88</u>	<u>111 887,76</u>
Vastuu Kuntien takauskeskuksen takausvastuista 31.12.		
Kunnan osuus takausk. takausvast.	12 642 351,91	12 252 531,29
Kunnan osuus kattamatt. takausvast.		
Kunnan mahd. vastuuta kattava osuus takauskeskuksen rahastosta	9 009,01	8 471,05
Leasingvastuut		
Seuraavana vuonna erääntyvät	7 714,88	7 716,28
Myöhemmin erääntyvät	19 642,88	27 360,56
Yhteensä	<u>€ 27 357,76</u>	<u>35 076,84</u>

Summat alv 0%

VAKUUSTALLETUKSET

(Liite saldoselvityksissä)	€ 54 192,27	135 694,00
----------------------------	--------------------	-------------------

KOULUJEN LEIRIKOULU- JA RETKIRAHASTOT

Eri koulujen rahastoja tiliotteiden mukaan. Saldot 31.12.2015	€ 20 488,25	27 295,44
	<u>=====</u>	<u>=====</u>

ARVONLISÄVEROVASTUU (ALV 33 §)					
				arvonlisävero-	päättyy
				vastuuta jäljellä	
Toimintakeskus, katon korjaus	v. 2008	(3/10)	1 343,10		2018
Vanhustentalojen vesij. uusiminen	v. 2009	(4/10)	4 830,24		2019
Voimalaitoksen peruskorjaus	v. 2009	(4/10)	3 454,00		2019
Keskikoulun pk/vesijohtojen korjaus	v. 2010	(5/10)	3 936,00		2020
Antinrinne keittiön lattian uusiminen	v. 2010	(5/10)	1 658,00		2020
Päiväkodin rakentaminen	v. 2010	(5/10)	51 118,15		2020
Evimet-hallin ovien uusiminen	v. 2010	(5/10)	452,00		2020
Antinrinteen vesijohtojen uusiminen	v. 2011	(6/10)	37 503,25		2021
Koulukeskuksen keittiön pata (kiinteä)	v. 2011	(6/10)	7 465,74		2021
Vanh.talon sis. katosten uusiminen	v. 2011	(6/10)	59 217,84		2021
Voimalaitoksen peruskorjaus	v. 2011	(6/10)	4 248,20		2021
Antinrinteen sisäilma ja lämpöongelmat	v. 2011	(6/10)	21 287,47		2021
Kiint. Evijärven katon uus./julkisivukorj.	v. 2012	(7/10)	27 823,91		2022
Leppäpirkon vesikaton uusiminen	v. 2012	(7/10)	15 407,07		2022
Voimalaitoksen peruskorjaus	v. 2012	(7/10)	19 600,00		2022
Antinrinteen katon uusiminen	v. 2012	(7/10)	71 652,70		2022
Terveysas. ja Antinr. ilmalämpöpumppu	v. 2012	(7/10)	5 600,00		2022
Terveysaseman vesijoht. uusiminen	v. 2012	(7/10)	30 210,44		2022
Koulujen ja Eskarin IV kanavien puhd.	v. 2013	(8/10)	16 954,56		2023
Kiinteistö Evijärvi ulko-ovien uusiminen	v. 2013	(8/10)	14 849,47		2023
Vanusten rivital. ulko-ovien uusiminen	v. 2013	(8/10)	19 345,80		2023
Museon peruskorjaus	v. 2014	(9/10)	2 808,00		2024
Kuivasen tulvapumppaamo	v. 2014	(9/10)	9 128,64		2024
Antinhovin hoitajakutsujärjestelmä	v. 2014	(9/10)	5 832,00		2024
Sillankorvan kunnostaminen	v. 2014	(9/10)	7 439,47		2024
Jätevedenpuhdistamon peruskorjaus	v. 2014	(9/10)	204 731,66		2024
Sillankorvan kunnostaminen rantasauna	v. 2015	(10/10)	2 256,59		2025
Kirkonkylän koulun vesikaton korjaus	v. 2015	(10/10)	39 832,34		2025
			€ 689 986,64		
			= =====		
ILMAISSÄHKÖSOPIMUS					
Evijärven kunta/Jokelankylän osakaskunta			630,00 €/v		

ERITTELY SUNNITELMAN MUKAISTEN POISTOJEN JA POISTONALAISTEN INVESTOINTIEN VASTAAVUUDESTA

	TP 2014	TP 2015	TA 2016	TS 2017	TS 2018
Poistonalaiset investoinnit	1 144 674,91	540 252,54	1 540 000	2 005 000	1 535 000
Rahoitusosuudet	6 800,00				
Investointien omahankintameno	1 137 874,91	540 252,54	1 012 000	2 005 000	1 535 000
Suunnitelman mukaiset poistot	364 637,01	409 205,97	426 830	490 000	490 000
Viiden vuoden keskiarvo					
Suunnitelman mukaiset poistot	436 134,60	(2 180 672,98 : 5)			
Poistonalaisten investointien omahankintameno	1 246 025,49	6 230 127,45 : 5)			
Ero	809 890,89	(4 049 454,47 : 5)			
Poikkeama -%	65,00				

Jos eroa verrataan suunnitelman mukaisiin poistoihin:	185,70%
Jos eroa verrataan investointeihin:	65,00%
Eli sumupoistot ovat investoinneista:	35,00%

Poikkeama %:n ollessa meillä 65,0 ei kunta pysty rahoittamaan poistoilla investointien omahankintamenoa (pitäisi olla alle 10%).

6.4. KONSERNITASEEN LIITETIEDOT

KONSERNITASEESEEN SISÄLTYVÄT YHTEISÖT					
Nimi	Kotipaikka	Kunnan/ Konsernin omistus	Kuntakonsernin omasta po:sta	Osuus vieraasta po:sta	Tilikauden voitto/tappio
Tytäryhteisöt (yhdistetty)					
Kiinteistö Oy Evijärven Kunnanvirasto	Evijärven kunta	80%	2 648 466,38	43 994,98	-3 264,19
As.Oy Tervahauta	Evijärven kunta	100%	60 736,34	118 407,88	7,39
As.Oy Nykälänaho	Evijärven kunta	100%	88 144,05	109 682,01	6,54
As.Oy Kultalahti I	Evijärven kunta	100%	156 300,10	259 332,04	3817,81
Evilämpö Oy	Evijärven kunta	100%	408 009,37	107 087,46	3 131,89
			3 361 656,24	638 504,37	3 699,44
Kuntayhtymät (yhdistetty)					
Etelä-Pohjanmaan liitto	Seinäjoen kaupunki	1,47%	16 613,76	7 311,23	1 555,05
Etelä-Pohjanmaan Sairaanhoidopiiri	Seinäjoen kaupunki	1,54%	866 565,90	2 562 072,19	104 500,69
Eskoon sosiaalipalvelujen ky	Seinäjoen kaupunki	0,34%	28 889,01	36 149,25	-1 450,53
Järviseudun Koulutuskuntayhtymä	Lappajärven kunta	8,01%	815 478,59	76 211,16	5 353,79
Kuntayhtymä Kaksineuvoinen	Kauhavan kaupunki	0,92%	23 844,06	94 857,77	294,76
			1 751 391,32	2 776 601,60	110 253,76

KONSERNITILINPÄÄTÖKSEN LASKENTAPERIAATTEET

Keskinäisen omistuksen eliminointi

Kunnan ja sen tytäryhteisöjen keskinäinen omistus on tehty nimellis- eli pariarvomenetelmällä.

Sisäiset liiketapahtumat ja katteet

Sisäiset velat ja saamiset ja muut sisäiset liiketapahtumat on vähäisiä liiketapahtumia lukuun ottamatta eliminoitu.

Vähemmistöosuudet

Vähemmistöosuudet on erotettu konsernin omasta pääomasta. Vapaaehtoisista varauksista ja poistoeroista vähemmistöosuutta ei ole eliminoitu.

Suunnitelmapoistojen oikaisu

Kiinteistö- ja asunto-osakeyhtiöiden käyttöomaisuuden poistot on oikaistu suunnitelman mukaisiksi ja jäännösarvojen ero kirjattu tytäryhteisön oman pääoman erää *Voitto/Tappio edellisiltä tilikausilta* vastaan.

Kuntayhtymät

Kuntayhtymien taseet on yhdistelty lukuarvoiltaan omistusosuuden mukaisesti.

Osakkuusyhteisöt

Ei ole enää.

OMA PÄÄOMA

	2015	2014
Peruspääoma 1.1.	8 749 339,44	8 749 339,44
Lisäykset		
Vähennykset		
Peruspääoma 31.12.	8 749 339,44	8 749 339,44
Muut omat rahastot 1.1.	465 191,09	462 060,33
Edellisten tilikausien yli/alijäämä 1.1.	3 150 124,95	-2 935 179,98
Edellisten tilikausien yli/alijäämä 31.12.	3 150 124,95	-2 935 179,98
Tilikauden ali/ylijäämä	112 257,39	6 044 710,88
Oma pääoma yhteensä	€ 12 476 912,87	12 320 930,67
	=====	=====

Oman pääoman muutokseen vaikuttavia seikkoja:

Poistoeron ja vapaaehtoisten varausten uusi kirjauskäytäntö: 13 363,00 € (Tervahaudan ja Nykälänahon asuintalovaraus)

Kuntayhtymän oma pääoma ei jatku: 27 322,84 € (E-P:n sairaanhoitopiiri)

Selittämätön ero -91,79 €.

ANNETUT PANTIT JA VASTUUSITOUMUKSET**Konsernin velasta**

Kiinnitykset

Takaukset 589 981,14 617 422,11

Osakkuusyhteisöjen velasta

Takaukset 5 406,63 6 271,09

Muiden velasta

Takaukset 69 942,88 111 887,76

Leasingvastuut

Seuraava vuonna erääntyvät 25 017,60 22 797,92

Myöhemmin erääntyvät 30 326,28 48 535,16

Muut vastuusitoumukset

Vuokravastuut 1 870 473,36 1 894 609,07

Professuurit 23 397,97 9 130,92

Leirikoulu- ym. retkirahastot

2 006,47 27 295,44

Alv-vastuu rakentamisesta

940 978,58 984 134,09

Vastuu Kuntien takauskesk. tak.vast.

Kunnan osuus tak. kesk. tak.vast. 31.12. 12 642 351,91 12 252 531,29

Kunnan osuus tak. kesk. kattamattomista takausvastuista 31.12.

Kunnan mahd. vast. kattava osuus takauskeskuksen rahastosta 31.12. 9 009,01 8 471,05

Summat alv 0%

**VAPAAEHTOISIA VARAUKSIA VASTAA-
VAT VEROVELAT**

Asuintalovaraus	9 078,72	18 691,02
-----------------	----------	-----------

**VIIDEN VUODEN TAI SITÄ PITEMMÄN AJAN
KULUESSA MAKSETTAVAKSI ERÄÄNTYVÄT VELAT**

Lainat rahoitus- ja vakuutuslaitoksilta	478 152,08	13 106,06
Lainat julkisyhteisöiltä	58 865,78	290 000,00
Lainat muilta luotonantajilta	502 829,26	605 715,42

PAKOLLISET VARAUKSET

Etelä-Pohjanmaan sairaanhoitopiiri	149 198,00	147 261,28
------------------------------------	------------	------------

**LYHYTAIKAISET, KONSERNIN OLENNAISET
SIIRTOVELAT**

Lomapalkkavaraukset	757 390,12	733 416,48
Valtionosuusennakoiden palautuksia	0,00	0,00
Peruspääoman korko	8 657,57	8 661,29
Potilasvahinkolainan lyhennykset	23 861,00	24 760,73
Korkojaksotuksia	1 911,88	4 052,10
€	<u>791 820,57</u>	<u>770 890,60</u>
	=====	=====

6.5. LASKENNALLISESTI ERIYTETYT TILINPÄÄTÖKSET

TULOSLASKELMA VESIHUOLTOLAITOS

	2015			2014		
	yhteensä	VESILAITOS	VIEMÄRILAITOS	yhteensä	VESILAITOS	VIEMÄRILAITOS
LIIKEVAIHTO	662 557,44	515 720,34	146 837,10	633 902,22	497 200,88	136 701,34
Liiketoiminnan muut tuotot	6 239,60	4 239,60	2 000,00	5 686,97	4 231,20	1 455,77
	668 797,04	519 959,94	148 837,10	639 589,19	501 432,08	138 157,11
Materiaalit ja palvelut						
Aineet, tarvikkeet ja tavarat	-74 701,37	-36 380,90	-38 320,47	-69 132,22	-36 596,02	-32 536,20
Palveluiden ostot	-187 976,27	-144 757,76	-43 218,51	-171 235,16	-141 025,72	-30 209,44
	-262 677,64	-181 138,66	-81 538,98	-240 367,38	-177 621,74	-62 745,64
Henkilöstökulut						
Palkat ja palkkiot	-93 726,61	-49 016,83	-44 709,78	-95 164,99	-50 718,67	-44 446,32
Henkilösivukulut						
Eläkekulut	-21 906,63	-10 783,56	-11 123,07	-22 196,42	-11 027,90	-11 168,52
Muut henkilösivukulut	-3 357,14	-1 752,54	-1 604,60	-4 249,93	-2 263,56	-1 986,37
	-118 990,38	-61 552,93	-57 437,45	-121 611,34	-64 010,13	-57 601,21
Poistot ja arvonalentumiset						
Suunnitelman mukaiset poistot	-125 753,40	-54 900,27	-70 853,13	-86 201,41	-58 581,60	-27 619,81
Liiketoiminnan muut kulut	-7 640,48	-4 976,48	-2 664,00	-7 534,00	-5 089,00	-2 445,00
LIIEKEYLIJÄÄMÄ	153 735,14	217 391,60	-63 656,46	183 875,06	196 129,61	-12 254,55
Rahoitustuotot ja -kulut						
Korkotuotot				31,50		
Muut rahoitustuotot	894,11			895,90		
Korkokulut						
Korvaus jäännöspääomasta	-75 498,65			-40 811,81		
Muut rahoituskulut						
YLIJÄÄMÄ ENNEN SATUNNAISIA ERIÄ	79 130,60			143 990,65		
YLIJÄÄMÄ ENNEN VARAUKSIA	79 130,60			143 990,65		
TILIKAUDEN YLIJÄÄMÄ	79 130,60			143 990,65		

TULOSLASKELMAOSAN TOTEUTUMINEN
VESIHUOLTOLAITOS

TULOSLASKELMA	Alkuperäinen TA 2015	Talousarvio muutokset	Talousarvio muutosten jälkeen	Toteutuma 2015	Poikkeama
LIIVEVAIHTO	609 730		609 730	662 557	-52 827
Valmiiden ja keskener. tuotteiden varastojen lis. tai väh.					
Valmistus omaan käyttöön					
Liiketoiminnan muut tuotot	4 200		4 200	6 240	-2 040
	613 930		613 930	668 797	-54 867
Materiaalit ja palvelut					
Aineet, tarvikkeet ja tavarat					
Ostot tilikauden aikana	-79 850		-79 850	-74 701	-5 149
Palveluiden ostot	-186 650		-186 650	-187 976	1 326
	-266 500		-266 500	-262 678	-3 822
Henkilöstökulut					
Palkat ja palkkiot	-94 800		-94 800	-93 727	-1 073
Henkilösivukulut					
Eläkekulut	-22 550		-22 550	-21 907	-643
Muut henkilösivukulut	-3 850		-3 850	-3 357	-493
	-121 200		-121 200	-118 990	-2 210
Poistot ja arvonalentumiset					
Suunnitelman mukaiset poistot	-131 550		-131 550	-125 753	-5 797
Liiketoiminnan muut kulut	-8 775		-8 775	-7 640	-1 135
LIIEKEYLIJÄÄMÄ	85 905		85 905	153 735	-67 830
Rahoitustuotot ja -kulut					
Korkotuotot					0
Muut rahoitustuotot				894	-894
Korkokulut					
Korvaus jäännöspääomasta	-40 000		-40 000	-75 499	35 499
Muut rahoituskulut	-40 000		-40 000	-74 605	34 605
YLIJÄÄMÄ ENNEN SATUNNAISIA ERIÄ	45 905		45 905	79 131	-33 226
YLIJÄÄMÄ ENNEN VARAUKSIA	45 905		45 905	79 131	-33 226
TILIKAUDEN YLIJÄÄMÄ	45 905		45 905	79 131	-33 226

**LASKENNALLISESTI ERIYTETTY
VESIHUOLTOLAITOKSEN TASE**

VASTAAVAA	2015	2014
A PYSYVÄT VASTAAVAT		
II Aineelliset hyödykkeet		
1. Maa- ja vesialueet	68 523,12	68 523,12
2. Rakennukset	928 299,06	978 875,22
3. Kiinteät rakenteet ja laitteet	<u>967 562,70</u>	<u>1 002 989,39</u>
Aineelliset hyödykkeet yhteensä	1 964 384,88	2 050 387,73
III Sijoitukset		
4. Muut saamiset		
Pitkäaikaiset sijoitukset yhteensä		
Pysyvät vastaavat yhteensä	1 964 384,88	2 050 387,73
C VAIHTUVAT VASTAAVAT		
II Saamiset		
Pitkäaikaiset saamiset		
1. Myyntisaamiset	<u>0,00</u>	<u>0,00</u>
Pitkäaikaiset saamiset yhteensä	0,00	0,00
Lyhytaikaiset saamiset		
1. Myyntisaamiset	54 075,06	33 763,99
4. Siirtosaamiset	<u>54 075,06</u>	<u>33 763,99</u>
Lyhytaikaiset saamiset yhteensä	54 075,06	33 763,99
VASTAAVAA	2 018 459,94	2 084 151,72
	=====	=====
VASTATTAVAA		
A OMA PÄÄOMA		
II Jäännöspääoma	1 901 590,76	1 887 466,37
VI Tilikauden ylijäämä	<u>79 130,60</u>	<u>143 063,26</u>
Oma pääoma yhteensä	1 980 721,36	2 030 529,63
E VIERAS PÄÄOMA		
I Pitkäaikainen		
1. Joukkovelkakirjalainat		
2. Lainat rahoitus- ja vak.laitoksilta		
Pitkäaikainen vieras pääoma yht.		
II Lyhytaikainen		
2. Lainat rahoitus- ja vak.laitoksilta		
6. Ostovelat	14 034,94	29 071,36
7. Siirtovelat	<u>23 703,64</u>	<u>24 550,73</u>
Lyhytaikainen vieras pääoma yht.	37 738,58	53 622,09
Vieras pääoma yhteensä	37 738,58	53 622,09
VASTATTAVAA	2 018 459,94	2 084 151,72
	=====	=====

7. HENKILÖSTÖRAPORTTI

Vakituinen henkilöstö

	2010	2011	2012	2013	2014	2015
Kunnanhallitus	1	1	1	1	1	1
Keskushallinto	3	3	3	3	3	3
Sivistystoimi	53	54	53	55	51	50
Tekniset palvelut	7	8	8	8	13	14
Henkilöstö yhteensä	65	67	66	67	68	68

Sairauspoissaolot

		2010	2011	2012	2013	2014	2015
Yleishallinto	Päivät	8	6	38	242	111	368
	Päivää/hlö	2,0	1,5	9,5	60,5	27,8	92,0
Sivistystoimi	Päivät	474	1235	1414	613	1513	388
	Päivää/hlö	8,9	22,9	26,7	9,0	29,7	7,6
Tekninen toimi	Päivät	341	6	7	184	154	694
	Päivää/hlö	48,7	0,8	0,9	23,0	11,8	53,3
Yhteensä	Päivät	823	1260	1459	1038	1778	1450
Keskim.	Päivää/hlö	12,7	18,8	22,1	15,5	20,2	21,3

Henkilöstön ikä- ja sukupuolijakauma 31.12.2015

	alle 30	30 - 39	40 - 49	50 - 59	yli 60	Yht
Miehet	3	4	2	8	8	25
Naiset	7	16	20	16	2	61
Yhteensä	10	20	22	24	10	86

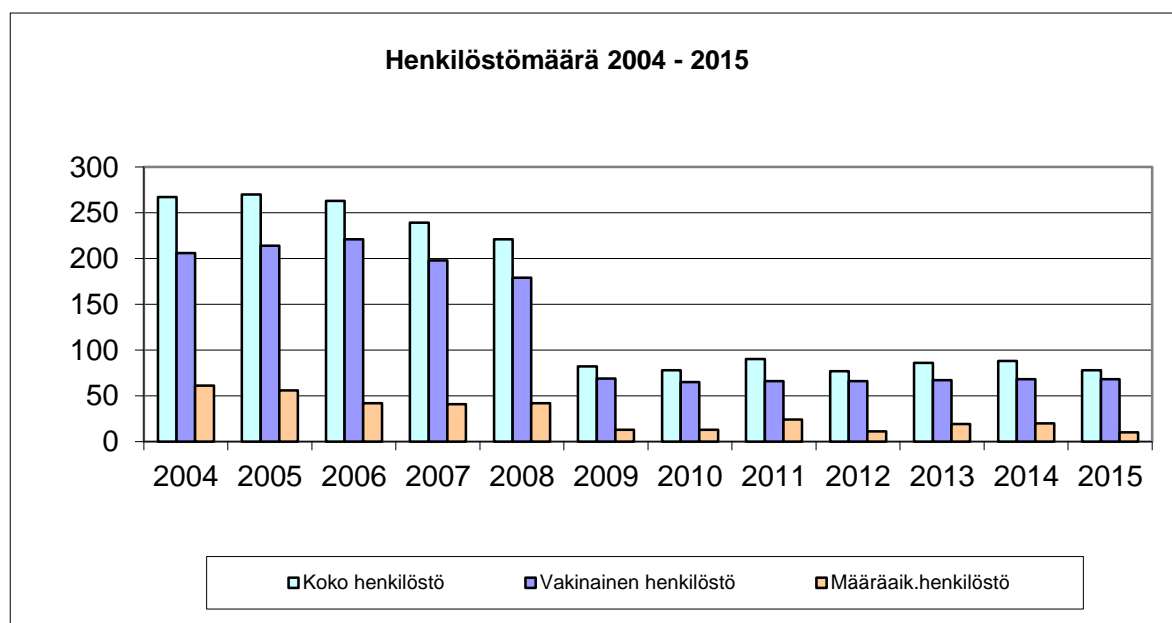
(Myös määräaikaiset työntekijät)

Työ- ja virkasuhteisille maksetut palkat sivukuluineen

	2010	2011	2012	2013	2014	2015
Palkat yhteensä	2 518 579	2 644 912	2 663 582	2 677 120	2 786 103	2 802 656
Henkilösivukulut	1 093 290	1 106 344	1 179 817	1 268 081	1 262 683	1 148 260
% palkoista	43,41 %	41,83 %	44,29 %	47,37 %	45,32 %	40,97 %
Palkat ja sivukulut yhteensä	3 611 869	3 751 256	3 837 324	3 945 201	4 048 785	3 950 916

Maatalouslomitus siirtyi Kauhavan kaupungille vuoden 2009 alusta ja maaseutuasiamies vuoden 2013 alusta. Henkilösivukulujen osuus palkoista on noussut huomattavasti. Syynä on eläkemenoperusteinen eläkemaksu, jota maksetaan niistä maksussa olevista eläkkeistä, jotka ovat karttuneet kunnan palveluksessa olevasta henkilöstöstä ennen vuotta 2005. Vuonna 2015 maksu oli 550.486,36 €. Summaan sisältyy myös maatalouslomituksen osuus 37.218,36 €, jonka valtio korvaa.

Henkilöstömäärä 2004-2015



Muita henkilöstömenoja 2010-2015

	2010	2011	2012	2013	2014	2015
Työterveyshuolto	20 022	18 490	26 967	25 670	26 316	24 064
€ / vakinainen hlö	308	276	409	383	387	353
Henkilöstön koulutus	5 601	6 921	10 701	7 192	8 455	15 119
€ / vakinainen hlö	86	103	162	107	124	222
Matkakustannusten korvaukset	24 242	24 351	24 331	24 587	24 016	27 965
€ / vakinainen hlö	373	363	369	367	353	411
Päivärahat	2 720	3 658	2 537	1 498	1 203	2 820
€ / vakinainen hlö	42	55	38	22	18	41
Virkistys- ja harrastustoiminta	81	210	46	102	238	3 961
€ / vakinainen hlö	1	3	0,7	1,5	3,5	15

8. LUETTELO KIRJANPITOKIRJOISTA JA TOSITTEIDEN LAJEISTA

	Säilytysaika:
- Tasekirja	pysyvästi
- Pääkirja	10 v.
- Virallinen päiväkirja	10 v.
- Ohjelmat ja menetelmäkuvaukset:	10 v. sen tilikauden päättymisestä jonka kirjanpitoa menetelmäkuvaukset koskee
-kirjanpito	
-budjetointi	
-ostoreskontra	
-henkilöstöhallinto	
-käyttöomaisuuskirjanpito	
-konsernitase	
-myyntireskontra	
-vesilaskutus	
-yleislaskutus	
- Tilitositteet tositelajeittain:	10 v., paitsi projektit 10 v. viim. maksatuksesta ohjelmakaud. päättymisestä laskien
01 Muistiotositteet	
02 Tiliotetositteet	
03 Jaksotukset	
04 Vyörytykset	
05 Oikaisut tilinavaussaldoihin	
06 Or-suoritukset	
07 Mr-suoritukset	
08 Mr-viitesuoritukset	
09 Palkat	
10 Käyttöomaisuusviennit	
20 Or-laskut	
22 Or-laskut/vesihuolto	
24 Kierrätettävät laskut	
25 Verkkolaskut	
31 Yleishallinnon saatavat	
44 Sivistystoimen saatavat	
57 Vesilaskusaatavat, Komartek	
58 Vesihuollon muut saatavat	
61 Yhdyskuntapalvelujen muut saatavat	
66 Vuokrasaatavat	
79 Lainojen vuosimaksusaatavat	
80 Liiketilöiden vuokrasaatavat	
- Eri laskutusohjelmien kirjausluettelot	10 v.
- Lainakortisto	10 v.
- Luettelot rakennusurakoiden vakuuksista	10 v.
- Luettelot maa-aineslain mukaisten ottopäätösten vakuuksista	10 v.
- Luettelot osakkeista	10 v.
- Tilikartta	10 v.
- Osastokartta	10 v.

Edellä mainitut aineistot säilytetään paperitulosteina.

9. TILINPÄÄTÖKSEN ALLEKIRJOITUS

Evijärvellä 29. päivänä maaliskuuta 2016

EVIJÄRVEN KUNNANHALLITUS

Terhi Kultalahti
kunnanhallituksen puheenjohtaja

Ilmari Sulkakoski
kunnanhallituksen 1. varapj.

Jari Anttikoski
kunnanhallituksen 2. varapj.

Niina Alatalo
kunnanhallituksen jäsen

Noora Kangastupa
kunnanhallituksen jäsen

Markus Kattilakoski
kunnanhallituksen jäsen

Marja-Leena Kultalahti
kunnanhallituksen jäsen

Jukka Kuusela
kunnanhallituksen jäsen

Pertti Vesala
kunnanhallituksen jäsen

Teemu Kejonen
kunnanjohtaja

TILINPÄÄTÖSMERKINTÄ

Edellä oleva tilinpäätös on laadittu hyvän kirjanpitolain mukaisesti. Suoritetusta tarkastuksesta on tänään annettu kertomus.

Evijärvellä . päivänä kuuta 2016
