

Evijärven kunta

TILINPÄÄTÖS 2020



Itseään suurempi kunta

Kunnanhallitus 29.3.2021 § 54

Valtuusto __ . __ .2021 § __

1. TOIMINTAKERTOMUS	3
1.1 KUNNANJOHTAJAN KATSAUS	3
1.2 Tilivuotta 2020 kuvaavat kuvaajat	10
1.3 Kunnanhallituksen selonteko sisäisen valvonnan järjestämisestä	14
1.4 Kunnan hallinto	15
1.5 Kuntastrategia	17
1.6 Muutoksenhakuprosessit tilinpäätösvouden aikana	19
2. TILIKAUDEN TULOKSEN MUODOSTUMINEN JA TOIMINNAN RAHOITUS	20
2.1 Tuloslaskelma ja sen tunnusluvut	20
2.2 Rahoituslaskelma ja sen tunnusluvut	21
2.3 Tase ja sen tunnusluvut	22
2.4 Kokonaistulot ja kokonaismenot 2020	23
2.5 KONSERNIN TOIMINTA	25
3. TILIKAUDEN TULOKSEN KÄSITTELY	31
4. TALOUSARVION TOTEUTUMINEN	32
4.1 Käyttötalousosan toteutuminen	32
4.2 Tuloslaskelmaosan toteutuminen	52
4.3 Rahoitusosan toteutuminen	53
4.4 Investointiosan toteutuminen	54
5. TILINPÄÄTÖSLASKELMAT	56
5.1 Tuloslaskelma	56
5.2 Rahoituslaskelma	57
5.3 Tase	58
5.4 Konsernituloslaskelma	59
5.5 Konsernirahoituslaskelma	60
5.6 Konsernitase	61
6. TILINPÄÄTÖKSEN LIITETIEDOT	62
6.1 Tilinpäätöksen laatimista koskevat liitetiedot	62
6.2 Tuloslaskelman liitetiedot	63
6.3 Taseen liitetiedot	67
6.4. Konsernitaseen liitetiedot	72
6.5. VESIHUOLTOLAITOKSEN TOIMINTAKERTOMUS JA TILINPÄÄTÖS	75
6.6 Kriisikuntakriteereiden toteutuminen Evijärven kunnassa	81
7. HENKILÖSTÖRAPORTTI	82
8. LUETTELO KIRJANPITOKIRJOISTA JA TOSITTEIDEN LAJEISTA	86
9. TILINPÄÄTÖKSEN ALLEKIRJOITUS	87

1. TOIMINTAKERTOMUS

1.1 KUNNANJOHTAJAN KATSAUS

Vuosi 2020 jää maailmanlaajuisesti historiaan poikkeuksellisena vuotena COVID-19 viruksen aiheuttaman pandemian ja siitä seuranneiden toimenpiteiden vuoksi. Evijärvellä toimintaa sopeutettiin ja varautuminen sekä erityisjärjestelyt aiheuttivat osaltaan muutoksia ja lisätyötä. Myös henkilövaihdokset keskeisissä viroissa syksyn ja talven aikana vaikuttivat osaltaan toimintaan. Poikkeuksellisesta tilanteesta huolimatta kunta jatkoi mahdollisuuksien ja rajoitusten mukaisesti kuntastrategiaan perustuvaa aktiivista toimintaa ja kehittämistä. Panostusta tulevaisuuteen rakennettiin myös jatkamalla merkittävien investointien tekemistä. Toiminnassa huomioitiin taloudellisen oman toiminnan ohella panostukset kehittämiseen. Kunnan yleisen toiminnan ja kehittämisen ohella talousarviossa varattiin määrärahaa strategian toteutukseen.

Yleisellä tasolla kuntataloutta tarkasteltaessa kunnat ovat pahassa talousahdingossa. Vuonna 2019 alijäämäisen tuloksen teki noin 75 % kunnista. Vuonna 2020 koronapandemian johdosta lisäykset valtionosuuksissa sekä yhteisötulovero-osuuden korotus parantaa kuntien taloutta hetkellisesti niin, että arvioiden mukaan isompi osa kunnista tekee ylijäämäisen tuloksen vuonna 2020. Tulevien vuosien osalta kuntien taloustilanne jatkuu kuitenkin edelleen hyvin haastavana.

Evijärven kunnan talouden ja toiminnan toteutuma

Kuntastrategiassa talouden päämääräksi on asetettu vakaa ja tasapainoinen kuntatalous. Vakaan ja tasapainoisen kuntatalouden varmistaminen on kirjattu yhdeksi kuntastrategian päätavoitteeksi. Yleinen ja kuntien taloustilanne sekä toimintaympäristö huomioiden Evijärven kunnan taloustilanne on viime vuosina ollut hyvä. Kuitenkin neljän ylijäämäisen tilinpäätöksen (2014 – 2017) jälkeen vuodet 2018 – 2020 ovat olleet alijäämäisiä. Kunnan taseessa on vielä kertynyttä ylijäämää noin 2,837 miljoonaa euroa. Usean alijäämäisen vuoden johdosta perustettiin talouden tasapainottamistyöryhmä joka vuoden 2020 aikana etsi keinoja kunnan talouden suunnan kääntämiseksi ja tasapainottamiseksi pitkällä aikavälillä.

Valtuuston hyväksymä talousarvio 2020 oli 1 061 040 € alijäämäinen. Talousarvion vuosikate oli -401 680 €. Vuosi toteutui talousarviota paremmin. Tilikauden tulokseksi muodostui -449 257 € ja vuosikatteenä +294 939 €. Talouden toteutuma oli noin 612 t€ talousarvioon kirjattua parempi. Suurin selittävä tekijä talousarviota paremmalle tulokselle on lisäykset valtionosuuksissa sekä yhteisötulovero-osuuden korotus sekä SOTE-kulujen lasku vuonna 2020. Kunnan oman toiminnan osalta tilivuonna 2020 toimintatuotot alittivat budjetoidun noin 22 t€ ja toimintamenot alittuivat noin 236 t€. Muutoksia selittää suurelta osin koronaviruksesta aiheutuneet välttämättömät toimet.

Kokonaisuutena tilinpäätöksessä talousarvioon kirjatut tulot ylittyivät ja menot alittuivat. Tuloja kertyi yhteensä 23 458 765 euroa, joka ylitti budjetoidun reilulla 1,085 M€. Menoja kertyi yhteensä 21 481 029 €, joka alitti talousarvion 890 t€.

Tulopuolella valtionosuuksia kertyi 9,715 M€ ja verotuloja 8,100 M€. Talousarvioon kirjatut valtionosuudet ylittyivät 699 t€, mutta verotulot alittuivat 59 t€. Toimintatuottoja kertyi 1,630 M€ ja ne alittuivat 22 t€ budjetoidusta. Kunnan sijoitukset elivät vuoden aikana reilusti. Keväällä markkinat reagoivat pandemiaan jyrkällä laskulla, josta toipuminen tapahtui kuitenkin verraten nopeasti ja vuoden aikana kirittiin kiinni sijoitusten arvonalenema ja noustiin molempien salkkujen osalta hankintahinnan yläpuolelle. Rahoitustuottoja kunnan tilinpäätöksen kirjattiin 243 t€. Tämä on 157 t€ talousarvioon kirjattua vähemmän. Sijoitustoiminnan alusta lähtien (2016) salkkujen markkina-arvo on 1,867 M€ yli hankintahinnan.

Menopuolella toimintamenoissa palveluiden ostot alittivat talousarvioon kirjatun määrärahan. Toimintamenot laskivat 0,8 prosenttia vuodesta 2019 ja alittivat budjetoidun noin 236 t€, henkilöstökulut, palvelujen ostot ja avustukset alittivat arvion, kun taas aineet, tarvikkeet ja tavarat sekä muut toimintakulut ylittivät arvioidun. Syy ylityksille ja alituksille on pääosin koronasta johtuvat muutokset tarpeissa. SOTE-palveluiden kustannukset alittivat talousarvion noin 208 t€. Kaksineuvoisen palveluista ikäihmisten palveluiden kustannukset ylittivät budjetoidun 100 t€ ja sosiaalipalvelut ylittyi 119 t€. Toisaalta perusterveydenhuolto alittui 312 t€ ja erityispalvelut alittui 37 t€ t€. Kaksineuvoisen kautta kulkeva erikoissairaanhoidon laskutus alitti budjetoidun 71 t€ (-0,73 %). SOTE-kulut kokonaisuutena laskivat 3,28 % tilinpäätökseen 2019 verrattuna ja 1,87 % talousarvioon 2020 verrattuna. Kuntayhtymä Kaksineuvoisessa tehtiin vuoden 2020 aikana talouden tasapainottamistyötä, mikä osaltaan näkyy jo laskeneina kustannuksina.

Vuosia 2019 ja 2020 vertailtaessa huomioitavaa on, että tilinpäätöksessä kokonaismenot ja -tulot kasvoivat. Kokonaismenot kasvoivat 21,029 miljoonasta eurosta 21,481 miljoonaan euroon eli noin 450 tuhatta euroa. Tulot kasvoivat noin 2,915 miljoonaa euroa 20,544 miljoonasta eurosta 23,459 miljoonaan euroon. Vuonna 2020 kunnan kokonaistulot ja -menot olivat vuotta 2019 paremmin tasapainossa ja vuoden 2020 tilinpäätös on noin 440 tuhatta euroa vuoden 2019 tilinpäätöstä (-889 714 €) parempi.

Kunnan taseessa on kertynyttä ylijäämää, joka toimii talouden perustana ja puskurina. Vuoden 2020 alijäämäinen tulos pienentää taseeseen kertynyttä ylijäämää. Ylijäämää jää jäljelle 2 837 289,48 euroa. Ylijäämää on 1 178,28 euroa/asukas.

Kuntakonsernin tilinpäätös 2020 on alijäämäinen 318 492,12 €. Kuntakonsernin taseeseen jää kertynyttä ylijäämää 887 025,15 €. Ylijäämää on 368,37 euroa/asukas. Konsernilukujen tarkastelu on merkittävää, sillä kriisikuntakriteerien mukaiset tarkastelut tehdään konserniluvuilla.

Talousarvioon 2020 päätetyistä investoinneista 2 713 000 € toteutui 1 590 967 € ja nettona 1 524 359 euroa. Toteuma investointimenoista on kokonaisuudessaan 56,1 % ja nettona 54,0 %. Netto-toteumassa investointimenoista on vähennetty tulot. Isoimmat investoinnit kohdistuivat Antinrinteen/terveyskeskuksen saneeraukseen, vesijohtoverkoston saneeraukseen, järven kunnostukseen, koulukeskuksen sisäliikuntatilan laajennuksen suunnitteluun, jonka rakentaminen siirtyi vuosille 2021 ja 2022, sekä päiväkotirakentamiseen parkkialueen rakentamisen, kalustuksen ja varustamisen osalta. Varsinainen päiväkodin rakentaminen toteutettiin Kuntarahoituksen leasingrahoituksella, joten se ei sisälly toteutuneisiin investointeihin.

Vuosina 2018 - 2020 Evijärven kunta teki alijäämäiset tilinpäätökset. Tasapainoisessa kuntataloudessa menojen ja tulojen on oltava pitkässä juoksussa tasapainossa. Vuonna 2020 kunnan talouden tasapainottamiseksi koottiin talouden tasapainottamistyöryhmä, joka etsi keinoja kunnan talouden tasapainottamiseksi pitkällä aikavälillä. Kunnanvaltuusto päätti kunnallisveron 1 prosenttiyksikön korottamisesta 22,5 prosenttiin vuodelle 2021, joka osaltaan tasapainottaa kunnan taloutta. Talouden seurannan ja arvioinnin perusteella tulee edelleen tehdä tarvittaessa korjaavia toimia, jos taloustilanne ei kehity suotuisaan suuntaan.

Rahoituksellisesti Evijärven kunnan tilanne on kohtalainen. Kunnalla ei ole pitkäaikaista lainaa. Kuitenkin lyhytaikaisia lainoja oli (31.12.2020) 9,7 miljoonaa euroa. Lainamäärä kasvoi 3,2 miljoonalla eurolla edellisvuodesta. Kunnan velkamäärä on vielä kohtuullinen ja taseeseen kertynyt ylijäämä on talouden perusta tuleville vuosille. Vuonna 2020 lainaa sai miinuskorolla. Korkotason kehitystä on seurattava ja tarvittaessa vaihdettava lyhytaikaisia lainoja pitkäaikaisiin. Rahoitusriskien minimoiminen huomioidaan sisäisen valvonnan ohjeilla ja valtuuston hyväksymillä sijoitustoiminnan perusteilla.

Kunnan sijoitustoimintaa hoidetaan valtuuston hyväksymien sijoitustoiminnan perusteiden mukaisesti. Sijoitetut varat on hajautettu kahdelle (Aktia Varainhoito Oy ja Taaleri Oyj) täyden valtakirjan sopimuksella toimivalle salkunhoitajalle tuottamaan tuloja kunnalle. Sijoituksia ja niiden kehitystä

seurataan aktiivisesti. Salkunhoitajat toimittavat kuntaan kuukausittain raportin kunnan sijoitusten kehityksestä. Lisäksi Aktialta saadaan raportti pyydettyä ja Taalerin sijoitusten kehitystä on mahdollista seurata reaaliaikaisesti. Kunnanjohtaja on myös säännöllisesti yhteydessä salkunhoitajiin. Kunnanhallitukselle raportoidaan kuukausittain sijoitusten kehityksestä. Sijoitusten kehitys näkyy myös talouden raportointiaikataulun mukaan tehtävistä talousraporteista. Alkuperäinen sijoitettu pääoma oli 5,23 M€, vuodenvaihteessa sijoitusten arvo oli yhteensä 7,06 M€.

Toimintaympäristö ja nostoja vuodesta 2020

Väestö ja työllisyys

Kunnan ennakkoväkiluku vuodenvaihteessa on 2408, väkiluku laski vuoden 2020 aikana 17 kuntalaisella. Syntyneitä oli 14 ja kuolleita 26. Luonnollinen väestömuutos oli -12 henkeä. Kuntaan muutti 73 asukasta ja kunnasta pois muutti 86 asukasta, kuntien välinen muuttoliike oli 13 asukasta negatiivinen.

Pohjalainen yritteliäisyys näkyy vahvasti Evijärvellä. Työllisyys on hyvällä tasolla. Työttömyysaste on ollut laskeva trendi viime vuosina niin valtakunnan tasolla kuin Evijärvelläkin. Vuoden 2020 osalta koronapandemian vaikutus näkyi työllisyudessa, mutta vaikutus Evijärvelle oli kuitenkin kohtuullisen pieni johtuen elinkeinorakenteesta. Vuodenvaihteen työttömyysaste Evijärvellä oli 7,2 %, joka nousi 1,8 %-yksikköä vuoden takaisesta (5,4 %). Etelä-Pohjanmaalla työttömyysaste oli keskimäärin 10,5 % (8,1 % vuonna 2019). Evijärvi on maakunnan kärkipäässä työttömyysasteessa, vuodenvaihteessa kunnan työttömyysaste oli kolmanneksi paras. Etelä-Pohjanmaan työttömyysaste on Manner-Suomen toiseksi alhaisin.

Kunnassa on paljon yrittäjiä ja yrityksiä suhteessa kunnan väkilukuun. Valtaosa yrityksistä on pieniä. Työpaikoista palvelualalla on reilut 1/2, alkutuotannossa reilu 1/4 ja jalostuksessa reilu 1/5. Suuri yksityinen työllistäjä ja yhteisöverojen maksaja on Ateno Oy, joka työllistää merkittävästi osaajia myös Evijärven ulkopuolelta. Aloista keskeinen on turkistarhaus, joka tuo työtä ja toimeentuloa suoraan ja välillisesti merkittävälle joukolle evijärveläisiä. Hyvä työllisyys ja aktiivinen yrittäjäisyys luovat edellytyksiä elinvoimalle ja suotuisalle kuntataloudelle.

Henkilöstö ja palvelut

Henkilöstö on tunnetusti organisaation tärkein voimavara. Evijärven kunnassa toimitaan pienellä henkilöstömäärällä. Hyvä ja tehokas toiminta perustuu vahvaan moniosaamiseen sekä sitoutuneeseen työskentelyyn kunnan ja kuntalaisten parhaaksi. Kunnan omassa toiminnassa keskeiset toimialat ovat sivistys ja tekninen toimiala sekä hallinto. Nämä tuottavat merkittävän määrän tärkeitä ja laadukkaita palveluita. Kunnan palvelutuotanto tukee ostopalveluiden ohella vahvasti kunnan elinvoimaa ja kuntalaisten hyvinvointia.

Panostus elinvoimaan sekä kuntalaisten hyvinvointiin näkyy selkeinä painotuksina kunnan toiminnassa. Viime vuosina henkilöstöä on vahvistettu täsmärekrutoinneilla eri toimialoille. Hallintoon on palkatun pääosin kehystoimintaa, koordinoitua ja viestintää hoitavan kehittäjäkoordinaattorin työsuhde vakinaistettiin vuoden 2020 alussa. Vuonna 2019 rekrytoitiin kuntaan koulusihteeri. Kunnan hallinnossa tapahtui syksyn aikana henkilöstömuutoksia kun kuntaa viisi vuotta johtanut Teemu Kejonen irtisanoutui. Uudeksi kunnanjohtajaksi valittiin hallintopäällikkö. Loppuvuonna rekrytoitiin uusi hallintopäällikkö, joka aloitti tammikuussa 2021.

Kunnassa tuotetaan laadukkaat peruspalvelut. Kunnassa voi käydä hyvän opintien päiväkodista esiopetukseen ja peruskoulusta lukioon. Vuoden 2020 aikana rakennettiin ja otettiin käyttöön uusi päiväkotitoiminta. Yhtenä hyvänä esimerkkinä laadukkaasta toiminnasta voi nostaa Evijärven lukion, joka osaltaan tukee kunnan elinvoimaa. Lukio on menestynyt hienosti niin maakunnan kuin koko maankin lukioiden välisissä vertailuissa. Sujuvasti toimiva tekninen toimi varmistaa hyvin toimivan infran sekä huolehtii kunnan rakennuskannasta ja rakennushankkeiden toteutumisesta.

Viime vuosina kunnassa on toteutettu kahden vuoden välein henkilöstökysely. Edellinen toteutettiin vuoden 2018 lopulla ja viimeisin loppuvuodesta 2020. Kyselyt on toteutettu vertailukelpoisuuden vuoksi pitkälti samalla kyselypohjalla hieman täydennettynä. Kyselyyn vastanneiden määrä laski. Vastausten keskiarvot olivat kokonaisuutena aiempaa kyselyä korkeampia. Tehtyjen kyselyiden perusteella meillä Evijärven kunnassa on varsin tyytyväinen henkilöstö ja tyytyväisyys on parantunut.

Työntekijöiden työhyvinvointi ja työssäjaksaminen on tärkeää. Suhteellisen pienessä organisaatiossa sairauspoissaolojen määrään vuositasolla vaikuttavat melko paljon yksittäiset pitkät sairauslomat. Kuntastrategian toimenpideohjelman mukaisesti henkilöstön osaamiseen ja työhyvinvointiin panostetaan mm. hyvän ja motivoivan johtamisen, koulutusten, työterveyshuollon palveluiden ja TYKY-toiminnan avulla. Koronarajoituksista johtuen henkilöstön yhteisiä TYKY iltapäiviä järjestettiin vuoden aikana normaalin kahden sijaan vain yksi. Henkilöstön toiveiden perusteella TYKY-rahalla käyttöä kehitettiin vuodenvaihteesta 2021 alkaen ottamalla käyttöön ePassi –sovellus. Vuonna 2020 vakituisen henkilöstön sairauslomia oli keskimäärin 12,7 päivää/henkilö. Poissaolot nousivat hieman vuodesta 2019 (12,2 päivää/hlö). Evijärvellä sairauspoissaolopäivien määrä oli alle kuntalan keskiarvon.

SOTE-palvelut muodostavat ison osan kuntien toimintamenoista ja ovat tärkeä osa kunnan toimintaa. Ne luovat kuntalaisille terveyttä ja hyvinvointia. Evijärven SOTE-palvelut tuotetaan ostopalveluina. Kuntayhtymä Kaksineuvoinen tuottaa perusterveydenhuollon palvelut ja Etelä-Pohjanmaan sairaanhoitopiiri erikoissairaanhoidon palvelut. Sekä Kaksineuvoisen että erikoissairaanhoidon kustannukset laskivat vuonna 2020. Valtakunnallinen SOTE- ja maakuntauudistusta valmisteltiin vuonna 2020 ja valmistelu jatkuu myös vuonna 2021. Toteutuessaan uudistus siirtää merkittävän määrän tehtäviä kunnista maakunnan järjestettäväksi ja parantaa kunnan talouden hallintaa, suunnittelua ja ennustettavuutta.

Yhteistyössä kohti tulevaisuutta

Evijärvellä kuntaa kehitetään Hyvinvoiva ja elinvoimainen Evijärvi- kuntastrategian mukaisesti. Kunnan tulevaisuutta rakennetaan itsenäisenä kuntana lähialueen kuntien kanssa hyvää ja tiivistä yhteistyötä tehden. Kuntastrategia ja siinä määritellyt kunnan tulevaisuuden strategiset painopistealueet ja päämäärät ohjaavat kunnan toimintaa, kehittämistä ja päätöksentekoa kohti menestyksekkästä tulevaisuutta. Kuntastrategiaa on toteutettu sen valmistumisesta alkaen aktiivisesti päätöksenteossa ja strategian toimenpideohjelmalla. Strategiassa ja sen toteutuksessa on vahva panostus talouteen, palveluihin, kunnan elinvoiman ja elinkeinoelämän kehittämiseen, kunnan vetovoiman lisäämiseen sekä kuntalaisten hyvinvoinnin ja terveyden edistämiseen.

Evijärvellä asioita tehdään hyvässä yhteistyössä. Osallisuus ja yhteisöllisyys luovat merkittävästi aktiivisuutta ja toimintaa kuntaan. Evijärvellä on paljon aktiivisia järjestöjä ja yhteisöjä monilla eri sektoreilla. Järjestöystävällinen Evijärvi mahdollistaa asukkaiden aktiivisen osallistumisen. Yhteistyössä yhdistysten ja järjestöjen kanssa järjestetään erilaisia tapahtumia ja tempauksia. Kunta tarjoaa järjestöjen käyttöön maksuttomia tiloja. Yhdistysten ja järjestöjen edustus kunnan työryhmissä ja toimielimissä tukee osallisuutta. Kunta tunnistaa ja tunnustaa järjestöt tasavertaisina kumppaneina. Järjestöjen kanssa on järjestetty säännöllisesti kumppanuustapaamisia. Vuonna 2020 myös kumppanuustapaamiset siirtyivät pidettäväksi etänä. Ilahduttavaa on että meiltä löytyy tahoja, jotka myös yhdessä kunnan kanssa kehittävät kuntaa. Se on tärkeää ja merkityksellistä työtä yhteisen hyvän eteen. Kunta toimii hyvässä ja tiiviissä yhteistyössä eri järjestöjen sekä muiden toimijoiden ja alueen kuntien ja kehittäjätahojen kanssa.

Kuntaa on viime vuosina kehitetty monilla hankkeilla, rahoituksilla ja kampanjoilla. Näitä on toteutettu kunnan omin toimin ja yhdessä useiden yhteistyötahojen kanssa kunnan ja lähiseudun kehittämiseksi. Toimenpiteiden valmisteluun ja toteutukseen liittyen on myös tehty tiivistä yhteistyötä.

Vuonna 2020 toteutettiin yhteishankkeena Evijärven yrittäjien kanssa Leaderhanke, Evijärven elinkeinojen kehittämispolut. Vuonna 2020 jatkunut Majakka-työllistämishanke tähtää pitkäaikaistyöttömien työllistymiseen. Rahoituksia on hyödynnetty aktiivisesti myös mm. luontoliikuntareitin rakentamisessa, Väinöntalo eläväksi -hankkeessa ja järven kunnostuksessa. Keväällä 2021 alkavan liikuntasalin laajennukseen saatiin myös Opetus- ja kulttuuriministeriön rahoitusta. Lisäksi hankerahoituksella on mm. kehitetty koulujen toimintaa ja järjestetty kerhoja.

Koko kuntaa ja kaikkia kyliä on kehitetty kylien kehittämisrahalla, joka oli jaossa kolmatta vuotta vuonna 2020. Kehittämisrahaa on haettu aktiivisesti ja se on nähty kaikilla tasoilla hyväksi asiaksi. Vuosien aikana hakemuksia on tullut hienosti kaikkiaan yli 90 kappaletta. Normaalisti poiketen syksyllä kylien kehittämisrahaa jaettiin yhdistysten koronatueksi. Kylien kehittämisraha on aktivoinut kylien ja muiden yhteisöjen toimintaa. Kehittämisrahalla toimijat ovat toteuttaneet monia hyviä hankkeita ja kehittäneet omaa toimintaansa sekä toimintaedellytyksiään.

Rakentamista aktivoitiin rakentajakampanjalla 1.4.2019–31.12.2020. Kampanjassa rakentaja sai hyvät edut: maksuttomat neuvontapalvelut sekä rakentamisen lupamaksut ja -palvelut, vesiliittymä ilman liittymämaksua ja 500 euron lahjakortin evijärveläiseen yritykseen. Alkuvuodesta 2020 toteutettiin muuttokampanja verkossa kohdennetusti potentiaalisille paluumuuttajille.

Vuonna 2020 jouduttiin moni tapatuma siirtämään myöhemmäksi tai perumaan kokonaan. Moni asia siirtyi myös toteutettavaksi verkossa. Joka tapauksessa kehitysmuotoinen ja positiivinen asenne on säilynyt. Yhdessä tekemistä sekä kehittämistä on hyvä jatkaa uusien keinoin sekä perinteisellä tavalla tilanteen sen salliessa. Omilla toimilla ja hyvällä yhteistyöllä on hyvä jatkossakin luoda Evijärvestä vetovoimaista ja viihtyisää sekä elinvoimaista ja hyvinvoivaa kuntaa.

Kuluvan vuoden 2021 näkymät

Evijärvellä kuluva vuosi on suunniteltu talouden osalta tasapainoisemmaksi. Vuosi 2021 on ylijäämäinen. Tulot ovat menoja suuremmat. Valtuuston hyväksymässä talousarviossa 2021 vuosikate on 908 110 €. Poistojen (807 910 €) jälkeen tilikauden tulos on ylijäämäinen 100 200. Suuri investointipanostus kasvattaa poistoja sekä lainamäärää. Poistot kasvavat noin 64 t€ ja huonontavat tilikauden tulosta.

Koronaviruspandemia jyllää maailmalla ja Suomessa jo toista vuotta ja elämme alkuvuodesta 2021 edelleen tilanteessa, jossa tulevaisuuden ennustaminen on hyvin vaikeaa. Vallitseva pandemia on toisaalta heikentänyt selvästi näkymiä talouden kehityksestä, mutta nyt rokotusten ollessa käynnissä on talouden nopeastakin elpymisestä pandemiaa aiemmalle tasolle ja kasvu-uralle toivoa.

Suomen bruttokansantuote supistui kansantalouden tilinpidon ennakkotietojen mukaan 2,8 prosenttia vuonna 2020. Suomen kansantalouden kehitys oli miinuksella jo ennen koronaa eli käytännössä vuoden 2019 puolesta välistä lähtien. Sitä edeltävinäkin vuosina kansantuote on notkahdellut nollan tuntumassa. Vaikka Suomen kansantalouden pudotus oli vuonna 2020 pienempi kuin odotettiin, niin talouden elpyminen on ottanut viime kuukausina takapakkia.

Kun suhdannekuvaajan kehitystä vertaa vuoden takaisin lukemiin niin tilanne on synkkä. Bruttokansantuotteen kehitys on laahannut jo useamman kuukauden ajan noin neljä prosenttia matalammalla tasolla kuin vuosi sitten. Talouden selvä elpyminen siis kestää vielä hetken ja joidenkin palvelualueiden yritysten kestävyys koetellaan kevään aikana rajusti. Mitä todennäköisemmin konkurssien lukumäärä ja työttömyys kasvavat lähikuukausina. Näistä haasteista huolimatta suhdannelaitokset odottavat talouskasvun nousevan jo tänä vuonna selvälle plussalle. Monessa ennusteessa kasvunäkymiä on jopa nostettu viime kuukausina odotettua paremmin toteutuneen vuoden 2020 talouslukujen perusteella.

Taloukasvun oletetaan piristyvän kuluvan vuoden loppupuolella nopeasti, kun rokotekattavuus lisääntyy, tautitapaukset vähenevät ja rajoitustoimia päästään purkamaan. Ennusteet odottavat tyyppillisesti, että taloukasvu kuroo koronavirusta edeltäneen tuotannon tason kiinni viimeistään vuonna 2022. Bruttokansantuotteen volyymin ennakoitaan kasvavan noin 2-3 prosenttia vuonna 2021. Tuoreimpien suhdanne-ennusteiden mukaan tuotannon volyymin kasvu kiihtyy hieman vielä vuonna 2022, mutta sen jälkeen kasvu hiipuu tavanomaiselle trendikasvu-uralle.

Kasvun ajurina toimii vuonna 2021 yksityinen kulutus, joka ei ole päässyt purkautumaan viime kausina normaalilla voimalla. Myös tavaravientikysyntä piristyy, mutta palvelujen viennissä esimerkiksi matkailun kehitys voi takkuilla vielä pitkään. Yritysten investointinäkömät ovatkin tällä hetkellä valoisammat kuin pitkään aikaan.

Ehdottomasti suurin riski ennusteiden toteutumiselle on se, että tautitilanne ei hellitäkään lähikuukausina rokotekattavuuden lisääntymisestä huolimatta. Näin voi käydä esimerkiksi virusmuunnosten kehittyessä ja leviessä ympäri maailmaa. Tällöin rajoitustoimista ei voitaisi luopua vielä syksymmälläkään. Tämän riskin todennäköisyyttä lisää se, että rokotteita on saatu kehittyviin maihin vasta hyvin vähän ja rokottaminen on näissä maissa vasta alkutekijöissä. Korona, sen erilaiset virusvariantit ja taudin torjuntatoimet ovatkin seurannamme ainakin jossain määrin vielä pitkään.

Taloudelliset vaikutukset kunnille vaihtelevat. Verotulojen kehitykseen vaikuttaa suuresti kunnan väestö- ja elinkeinorakenne. SOTE-menojen kehitys riippuu epidemian vaikutuksesta kullekin alueelle / kuhunkin kuntaan. Koronavirustilanteen aiheuttamien talousvaikutusten sekä meno- ja tulokehityksen tarkka arviointi kuntatasolla on haastavaa. On kuitenkin odotettavissa, että lähivuosina kuntien talous heikkenee ja tulevat vuodet ovat taloudellisesti haasteellisia.

Koronavirustilanne aiheuttaa kunnissa myös rahoituksellista epävarmuutta. Arviot lainojen korkokohityksestä vaihtelevat, mutta lähitulevaisuudessa korkotasoa pysynee hyvin maltillisena. Koronavirus aiheutti ja aiheuttaa turbulenssia myös sijoitusmarkkinoilla. Kunnan sijoitukset ovat pärjänneet kuitenkin hyvin ja sijoitusten kehitys on ollut positiivinen vuoden takaisen pudotuksen jälkeen. Pitää muistaa, että sijoitukset on tehty tuottamaan tuottoa pitkällä aikavälillä. Sijoitusten kehitystä seurataan aktiivisesti.

Evijärvellä kunnanvaltuusto päätti nostaa veroprosenttia 1 prosenttiyksiköllä vuodelle 2021. Kunnan taloustilanne ja epävarma taloussympäristö huomioiden päätös antaa kunnalle edellytyksiä selvitä tulevaisuuden taloushaasteista ja mahdollistaa kunnan palveluiden kehittämistyön jatkamisen.

Yhdessä eteenpäin

Evijärven korkean yhteisöllisyyden ja tiiviin yhteistyön avulla pääsemme yli korona-ajan. Tilanteen helpottamiseen asti meidän kaikkien on tärkeää puhalttaa yhteen hiileen ja toimia tilanteen vaatimalla tavalla annettuja ohjeita ja sääntöjä noudattaen. Näin pääsemme yhdessä toimien tilanteen yli mahdollisimman pienin vaurioin.

Koronavirustilanteen rauhoituttua voidaan entistä tarmokkaammin jatkaa tulevaisuuden rakentamista. Kaikesta huolimatta Evijärven tulevaisuus näyttää varsin valoisalta, kun muistetaan talouden tasapaino ja sen ohessa tehdään aktiivisesti töitä elinvoiman ja kuntalaisten hyvinvoinnin eteen. Meillä on tärkeää olla realistinen tilannekuva, jonka mukaan luottamushenkilöt voivat tehdä merkittäviä kunnan kokonaisedun mukaisia päätöksiä.

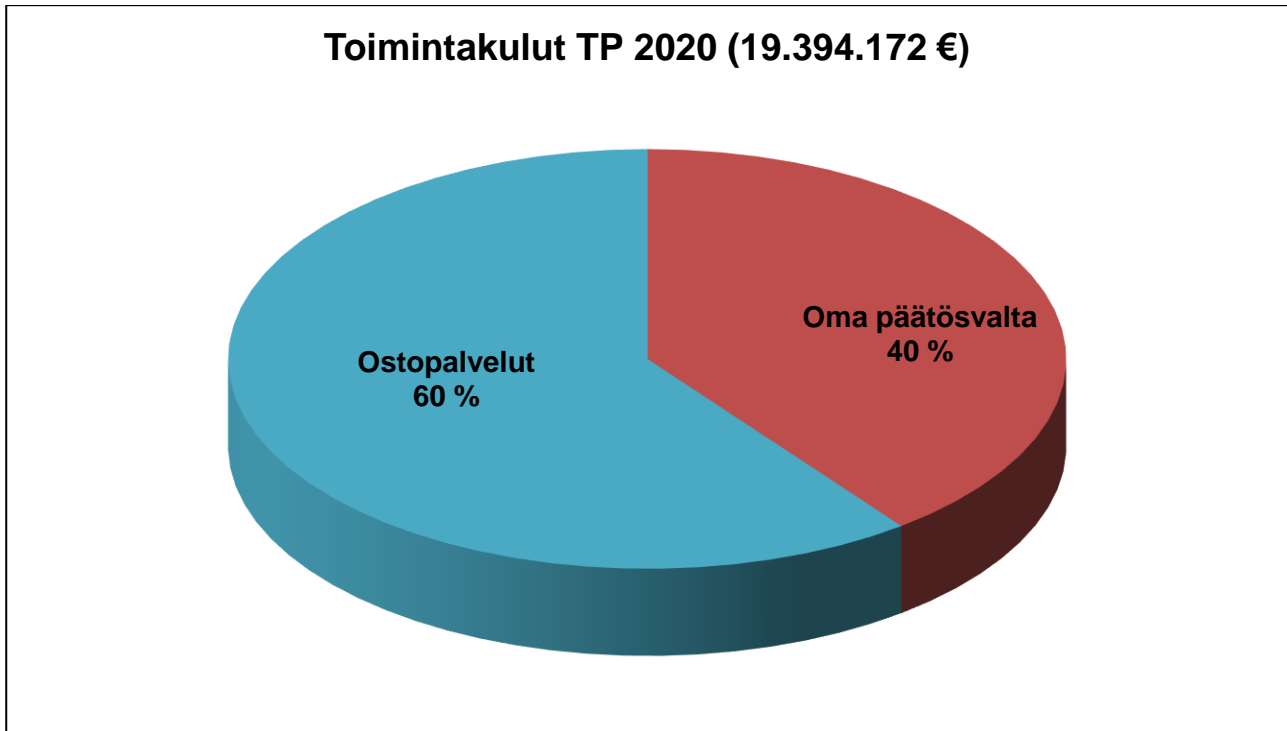
Taloudellisesti alijäämäisten vuosien 2018 - 2020 jälkeen kunnan talouden tasapainosta on pidettävä pitkäjänteisesti huolta ja luoda talouden kannalta eväät suotuisalle tulevaisuudelle. On tehtävä aktiivisesti ja vastuullisesti töitä ja päätöksiä sen eteen, että Evijärvellä on edellytykset jatkossakin olla itsenäinen. Kunnan tulojen ja menojen tulee olla tasapainossa. Käytössä olevilla tuloilla tulee

kyetä rahoittamaan kunnan toiminta. Kun talouden tasapainotus tehdään realistisesti talous ja kunnan kehittäminen tasapainottaen, Evijärvellä on kaikki edellytykset menestyä ja olla elinvoimainen myös tulevaisuudessa.

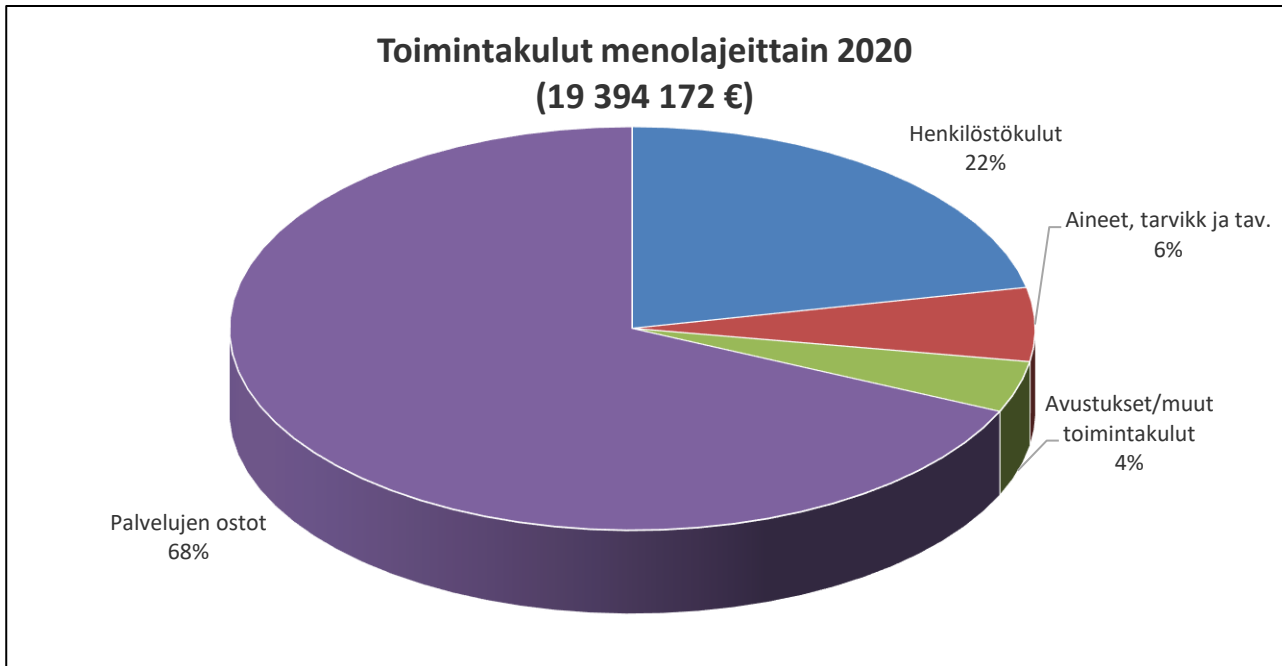
Kesäkuussa järjestetään kuntavaalit ja elokuusta lähtien kuntaa luotsataan eteenpäin uusien luottamushenkilöiden ja toimielinkokoonpanojen voimin. Tässä kohtaa lausun suuret kiitokset kaikille luottamushenkilöille menneestä valtuustokaudesta. Erityisen suuret kiitokset koko kunnan henkilöstölle venymisestä poikkeuksellisena aikana. Kiitokset myös kaikille yhteistyökumppaneille, joiden kanssa olemme yhdessä rakentaneet itseään suuremmasta Evijärvestä entistä parempaa paikkaa asua, elää ja yrittää. Yhdessä tekemisen ja yhteisen tulevaisuuden rakentamisen tiellä on hyvä jatkaa!

Mikko Huhtala
kunnanjohtaja

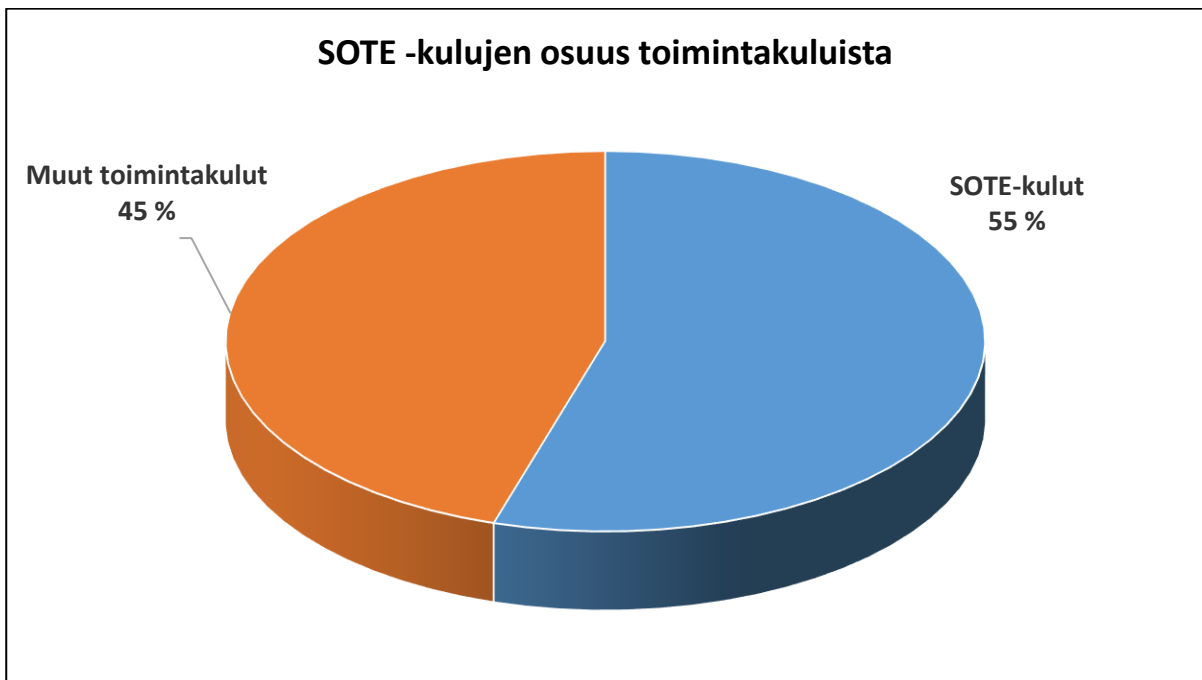
1.2 TILIVUOTTA 2020 KUVAAVAT KUVAAJAT



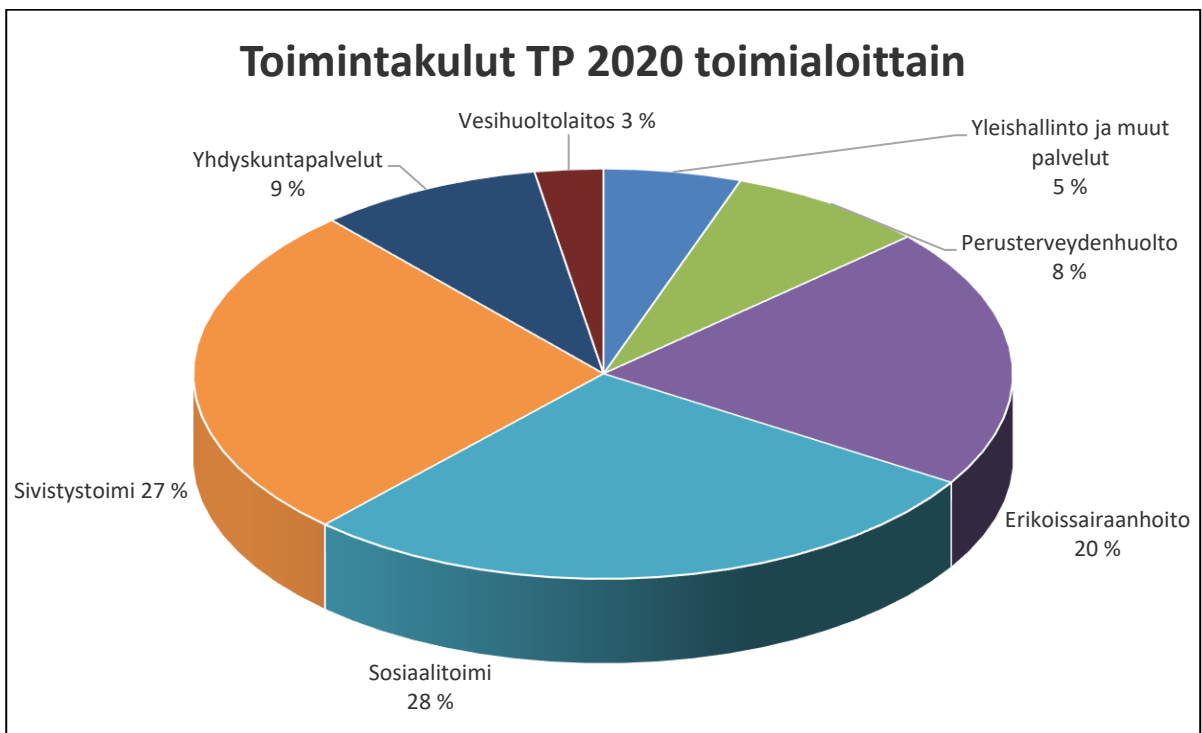
Kuva 1. Toimintakulut, kunnan omassa päätösvallassa olevat ja ostopalvelut vuonna 2020



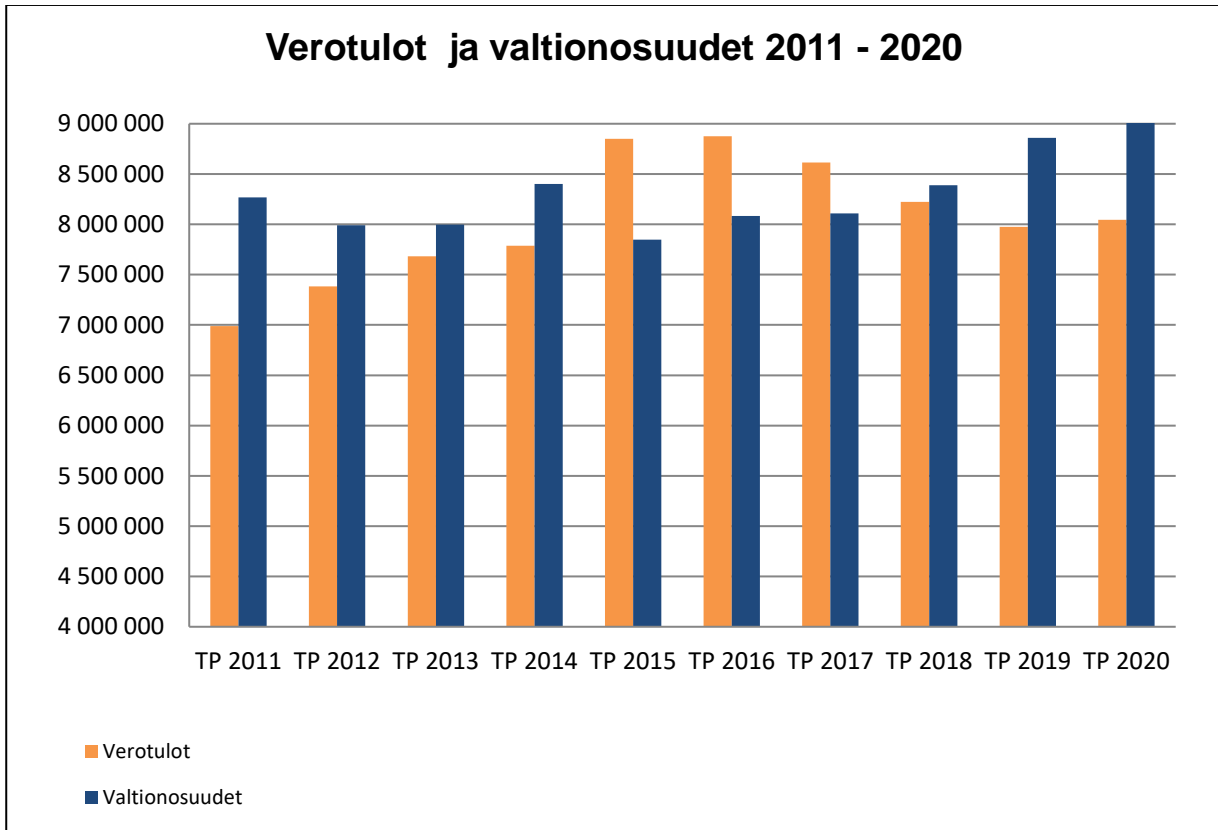
Kuva 2. Toimintakulut menolajeittain tilinpäätös 2020



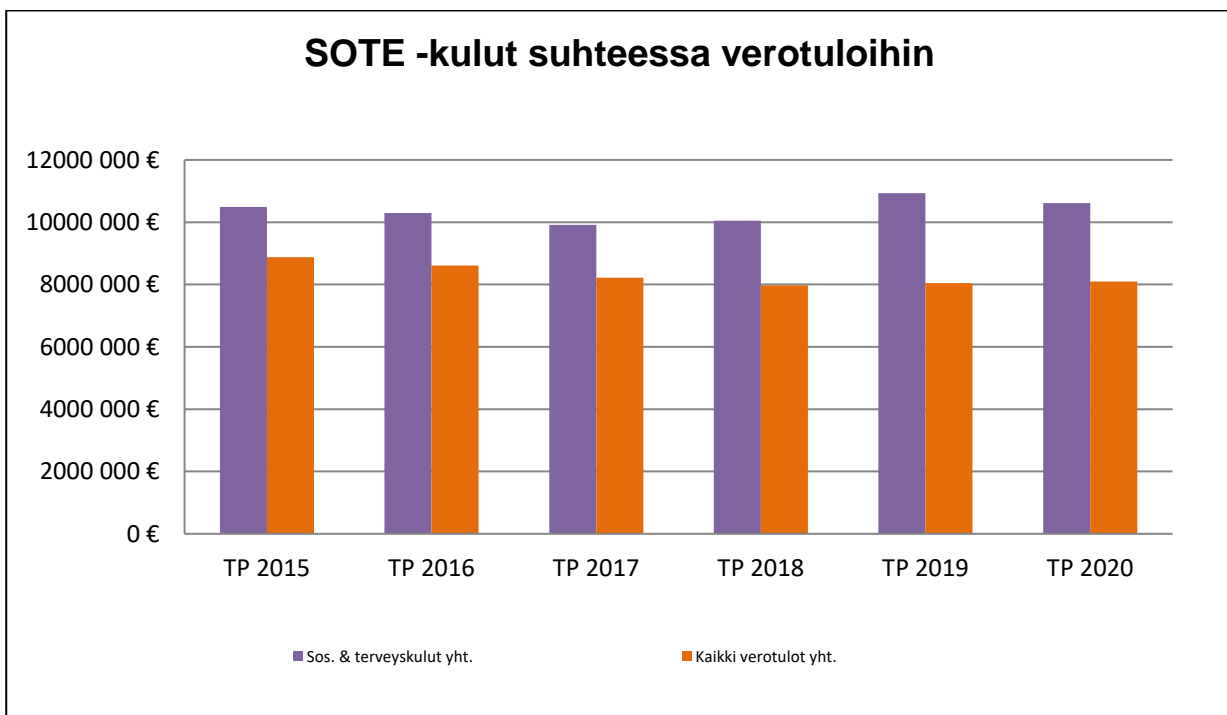
Kuva 3. SOTE-kulujen osuus toimintakuluista 2020



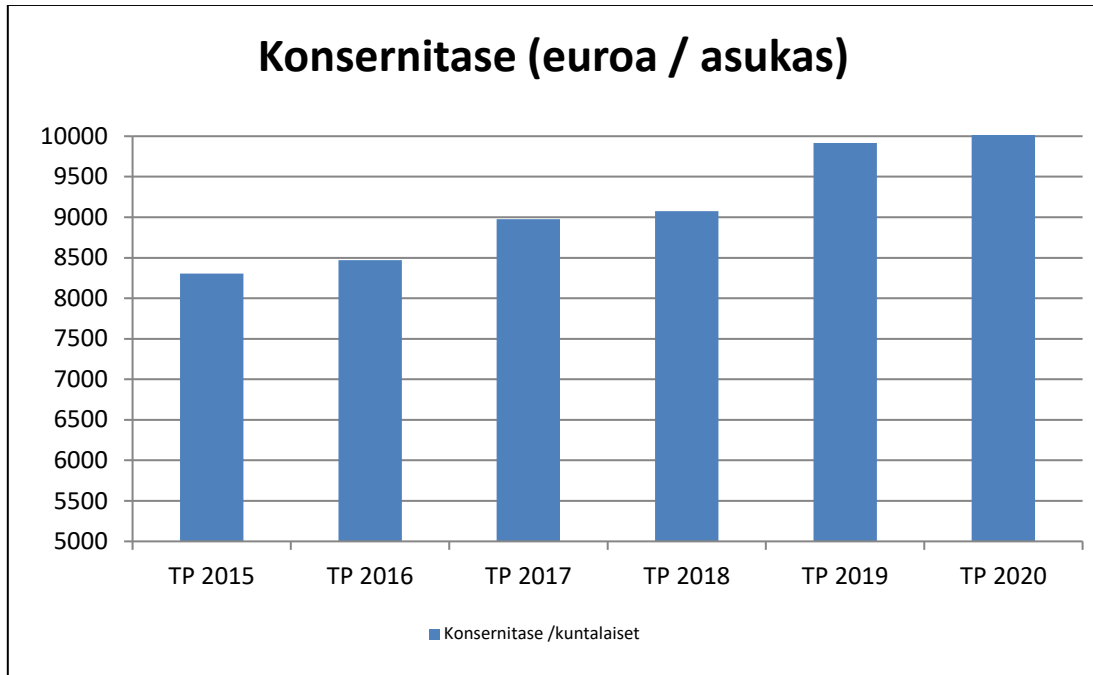
Kuva 4. Toimintakulut toimialoittain 2020



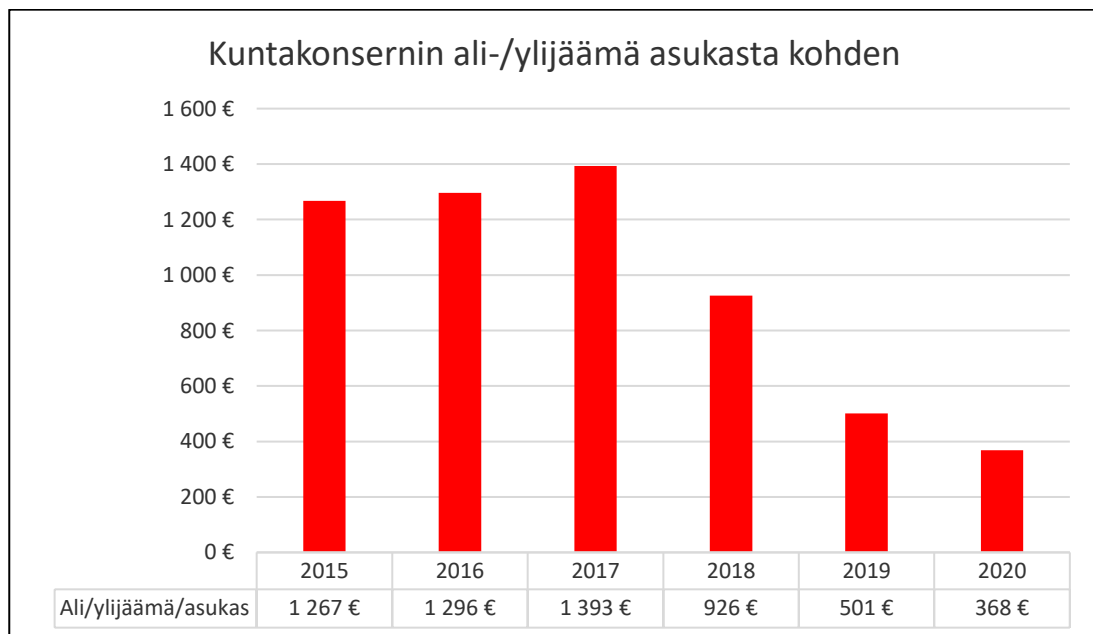
Kuva 5. Verotulot ja valtionosuudet vuosina 2011 - 2020.



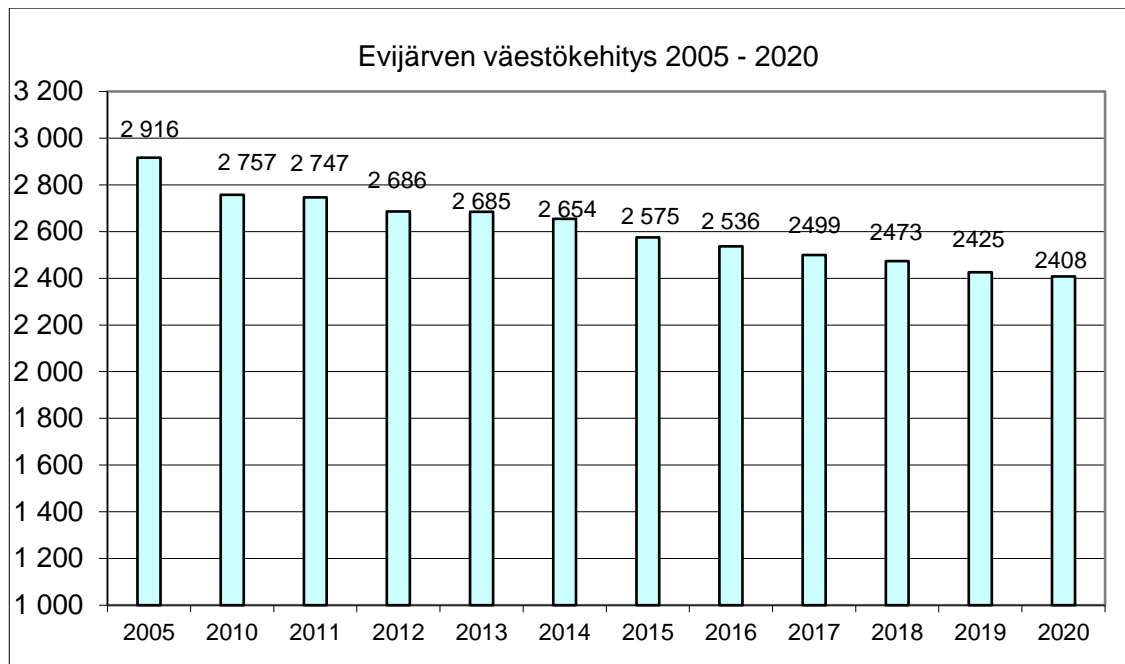
Kuva 6. Sosiaali- ja terveydenhuoltokulujen määrä suhteessa kunnan saamiin verotuloihin.



Kuva 7. Konsernitase asukasta kohden



Kuva 8. Kuntakonsernin yli/alijäämä asukasta kohden



Kuva 9. Evijärven väestökehitys 2005 - 2020

1.3 KUNNANHALLITUKSEN SELONTEKO SISÄISEN VALVONNAN JÄRJESTÄMISESTÄ

Kirjanpitolautakunnan kuntajaoston ohjeen mukaan kunnanhallituksen on toimintakertomuksessa tehtävä selkoa, miten sisäinen valvonta ja siihen sisältyvä riskienhallinta on kunnassa järjestetty, onko valvonnassa havaittu puutteita kuluneella tilikaudella ja miten sisäistä valvontaa on tarkoitus kehittää. Sisäisen valvonnan järjestämisestä vastaa kunnanhallitus. Lisäksi kaikki ne toimielimet ja viranhaltijat, joille on annettu toimivaltaa kunnan varojen käytössä ja jotka toimivat viranomaisina, vastaavat sisäisen valvonnan toteuttamisesta.

Edellisinä vuosina kunnan toimielinten ja viranhaltijoiden päätöksentekokulttuuria on kehitetty sekä korostettu virkavastuuta asioiden valmistelussa ja päätöksenteossa. Sisäisen valvonnan ja riskienhallinnan vastuut on määritelty hallintosäännössä kunnanhallitukselle, lautakunnille ja esimiehille. Myös muu henkilöstö on vastuussa näistä asioista hoitamiensa tehtävien osalta. Päätöksenteossa on vuonna 2019 noudatettu valtuustokauden alussa 1.6.2017 voimaan tullutta hallintosääntöä. Hallintosäännön päivitys valmisteltiin vuoden 2019 aika ja päivitetty hallintosääntö tuli voimaan 1.1.2020.

Tilivelvolliset viranhaltijat ja esimiehet ovat velvollisia johtamaan, suunnittelemaan ja ohjaamaan toimintaa tavoitteiden saavuttamiseksi ja riskien hallitsemiseksi toiminnan luonteen mukaisesti. Toiminnan ja talouden seurannan ja arvioinnin perusteella heidän tulee myös välittömästi reagoida merkittäviin riskeihin ja poikkeamiin.

Sisäisen valvonnan ja riskienhallinnan perusteet ja ohje on uudistettu vuonna 2016. Kunnanhallitus hyväksyi sisäisen valvonnan ja riskienhallinnan ohjeen 21.11.2016 ja valtuusto hyväksyi sisäisen valvonnan ja riskien hallinnan perusteet 19.12.2016.

Sisäistä valvontaa toteutetaan hyväksytyjen perusteiden ja ohjeen mukaisesti. Kunnanhallitus seuraa saatavien kertymistä säännöllisesti. Kunnanhallitus nimeää arvopapereiden ja rahavarojen tarkastajat ja tarkastusten säännöllisestä toteuttamisesta huolehditaan. Kunnanhallitus ja kunnanjohtaja seuraavat kunnan omistamien yhtiöiden talouden kehitystä välitilipäätösten ja kuukausiraporttien kautta.

Valtuuston ohjausvälineenä käytetään selkeitä tavoitteita ja mittareita, joiden toteutumista seurataan säännöllisesti. Tavoitteita ja mittareita kehitetään vuosittain. Toiminnan ja talouden tavoitteet ovat osa talousarviota, jota kunnan toiminnassa ja taloudenhoidossa on noudatettava. Tavoitteiden asettamisesta ohjeistetaan kunnan talousarvion laadintaohjeissa ja niiden mukaan tavoitteita asetettaessa tavoitteiden tulee olla oikeita asioita mittaavia ja konkreettisia.

Tavoitteiden asetteluun tulee edelleen kiinnittää huomiota ja niiden tulee mitata toiminnan kannalta oleellisia asioita. Tavoitteiden osalta tulee paneutua taloudellisten ja toiminnallisten tavoitteiden asettamiseen ja selkeään esittämiseen ja mitattavuuteen. Tavoitteiden tulee olla selkeitä ja mitattavissa sekä kuntastrategian linjausten mukaisia. Tavoitteiden asettamista ja mittareita on kehitetty vuosittain, että ne mittaavat ja kuvaavat toiminnan kannalta tärkeitä asioita. Kunnanhallitus ja valtuusto vahvistavat asetetut tehtäväalueittaiset toiminnan ja talouden tavoitteet talousarvion hyväksymisen yhteydessä. Taloutta seurataan ja siitä raportoidaan laajemmin vuosikolmanneksittain. Samassa yhteydessä seurataan jatkossa myös investointien toteutumista.

Kunnan saatavien kertymisen seuranta ja valvontaa on korostettu henkilöstölle. Laskutusta suorittavat viran-/toimenhaltijat seuraavat säännöllisesti saatavien kertymistä ja ryhtyvät toimenpiteisiin kunnan saatavien mahdollisimman pikaiseksi suorittamiseksi. Jokainen kunnan työntekijä on velvollinen noudattamaan toiminnassaan tarkkuutta ja sopimusten seuranta. Sisäisen valvonnan tulee ulottua myös työsuorituksiin. Mikäli näissä havaitaan puutteita, esimiehen on ryhdyttävä välittömästi toimenpiteisiin syiden selvittämiseksi ja tilanteen ratkaisemiseksi.

1.4 KUNNAN HALLINTO

Valtuustokauden 2017–2021 valtuuston paikkajako on seuraava: Suomen Keskusta 11 valtuutettua, Kansallinen Kokoomus 3 valtuutettua, SDP 2 valtuutettua (28.9.2020 alkaen) ja Kristillisdemokraatit 1 valtuutettu. (Vasemmistoliitto 1 valtuutettu 28.9.2020 asti).

Kuntayhtymä Kaksineuvoinen on tuottanut kunnan perusterveydenhuollon palvelut vuoden 2007 alusta ja sosiaalitoimen palvelut vuoden 2009 alusta. Maatalouslomituksen palvelut siirtyivät Kauhavan kaupungin vastattavaksi vuoden 2009 alusta ja maaseutupalvelut vuoden 2013 alusta. Ympäristöterveydenhuollon palvelut siirtyivät Seinäjoen kaupungin tuottamiksi vuoden 2011 alusta.

Hallinto-organisaatio:

- valtuusto,
- kunnanhallitus ja

seuraavat päävastuualueilla toimivat lautakunnat:

Yleishallinnon päävastuualue

- keskusvaalilautakunta
- tarkastuslautakunta

Sivistystoimen päävastuualue

- sivistyslautakunta

Teknisen toimen päävastuualue

- tekninen lautakunta

Valtuusto:

Puheenjohtaja Juha Alkio, Kesk.
I varapuheenjohtaja Mikko Saarijärvi, Kesk.
II varapuheenjohtaja Rita Haapasaari, Kesk.

Muut valtuutetut:

Jari Anttikoski, Kesk.
Heta-Mari Hernesniemi, Kok.
Matti Holm, Kesk.
Markus Kattilakoski, Kok.
Aapo Kirsilä, Kesk.
Terhi Kultalahti, Kesk.
Ulla Lassila, KD
Erkki Latukka, Kesk.
Pasi Mäntylä, Kesk.
Jarkko Pahkakangas, Kok.
Satu Ritala, Kesk.
Anssi Saari, SDP (Jorma Tolonen, Vas. 28.9.2020 asti)
Lasse Vertanen, SDP
Pertti Vesala, Kesk.

Kunnanhallituksessa 2019-2021 on seitsemän jäsentä, joista 5 edusti Suomen Keskustaa, 1 Kansallista Kokoomusta ja 1 Suomen Sosiaalidemokraattista Puoluetta.

Kunnanhallitus:

Puheenjohtaja Jari Anttikoski, Kesk.
I varapuheenjohtaja Marja-Leena Kultalahti, Kesk.
II varapuheenjohtaja Markus Kattilakoski, Kok. (Jorma Tolonen, Vas. 28.9.2020 asti)

Muut hallituksen jäsenet:

Teemu Kauris, SDP (Markus Kattilakoski, Kok. 28.9.2020 asti)
Aapo Kirsilä, Kesk.
Alina Lehto, Kesk.
Satu Ritala, Kesk.

Tarkastuslautakunta

Ulla Lassila, puheenjohtaja
Matti Holm, varapuheenjohtaja
Tarja Jokela
Lasse Vertanen
Yrjö Vertanen

Keskusvaalilautakunta

Vuokko Sulkakoski, puheenjohtaja
Maritta Hanhikoski
Petteri Laukkonen
Matti Saari
Anne Kniivilä

Sivistyslautakunta

Ann-Helen Mäkelä, puheenjohtaja
 Juha Niemissalo, varapuheenjohtaja
 Anne Joensuu
 Anne Kniivilä
 Terhi Kultalahti
 Sami Pesonen
 Anssi Saari

Tekninen lautakunta

Pasi Mäntylä, puheenjohtaja
 Jyrki Mikkola, varapuheenjohtaja
 Rita Haapasaari
 Heta-Mari Hernesniemi
 Minja Keto
 Erkki Latukka
 Jarkko Pahkakangas

Kunnanviraston organisaatio tilinpäätösvuonna 2020:

Kunnanvirasto, jonka muodostaa koko kunnan henkilöstö, johtaa kunnanjohtaja.
 Hallinto-osasto, osastopäällikkö kunnanjohtaja.
 Sivistysosasto, osastopäällikkö sivistystoimenjohtaja.
 Tekninen osasto, osastopäällikkö kunnaninsinööri.

Tilivelvolliset vuonna 2020:

- kunnanhallituksen jäsenet,
- sivistyslautakunnan jäsenet,
- teknisen lautakunnan jäsenet,
- kunnanjohtaja,
- sivistystoimenjohtaja,
- kunnaninsinööri.

1.5 KUNTASTRATEGIA

Evijärven kunnan elinvoima ja hyvinvointistrategia- kuntastrategia 2025 on hyväksytty kunnanvaltuustossa kesäkuussa 2016.

Kuntastrategian vision mukaan Itseään suurempi kunta - Evijärvi tarjoaa

- vireän, viihtyisän sekä turvallisen elinympäristön luonnon ja vesistöjen äärellä
- hyvää elämää tukevat palvelut
- aktiivisen ja yritteliään toimintaympäristön

Nämä yhdessä laadukkaan toiminnan ja tasapainoisen kuntatalouden kanssa mahdollistavat itsenäisen Evijärven kunnan vetovoimaisuuden, elinvoiman ja menestyksen tulevaisuudessa!

Kuntastrategian missiossa on määritelty, että Itsenäisenä Evijärvi voi parhaiten päättää mikä on kunnalle ja kuntalaisille parhaaksi – kunnan kokonaisuus hahmotetaan ja sitä edistetään yhteistoiminnan sekä harkitun päätöksenteon perustana. Evijärvi edistää kunnan elinvoimaa, terveyttä ja hyvinvointia sekä yrittämisen edellytyksiä. Itsenäisenä kuntaa kehitetään yhteistyössä haluttuun suuntaan - kunnan toimintoja ja palvelurakenteita uudistetaan

nykyisillä ja uusilla toimintatavoilla. Kehittämistä toteutetaan joustavasti hallitun uusiutumisen ja yrittäjyysmäisyyden tukemana.

Strategiassa Evijärvellä havaittiin olevan paljon vahvuuksia ja mahdollisuuksia, joille rakentaa. Kunta voi edelleen vahvistaa olevia vahvuuksia sekä hyödyntää havaitut mahdollisuudet. Omilla toimilla voi myös vahvistaa heikkouksia sekä torjua uhkia.

Kuntastrategiassa linjatut Evijärven kunnan tulevaisuuden strategiset painopistealueet ja päämäärät ovat:

- Talous: Vakaa ja tasapainoinen kuntatalous
- Palvelut: Ennakoivat, uudistuvat ja laadukkaat palvelut kustannustehokkaasti
- Elinkeinot ja elinvoima: Kilpailukykyinen ja vetovoimainen toimintaympäristö
- Asuminen ja hyvinvointi: Turvallinen ja viihtyisä asuinympäristö sekä hyvinvoinnin ja terveyden edistäminen

Kunta tavoittelee menestystä strategian painopisteillä ja tavoitteilla. Ne linjaavat kunnan toimintaa ja kehittämistä sekä päätöksentekoa. Näiden kaikkien tulee pohjautua vahvasti kuntastrategian linjauksiin, painopisteisiin ja tavoitteisiin.

Kuntastrategian toimenpideohjelmalla (TPO) toteutetaan strategian linjauksia ja painotuksia käytännön toimenpitein. Strategian toteuttaminen toimenpideohjelmalla on nähty hyväksi toimintatavaksi, näin strategia jalkautuu käytäntöön ja sen linjaukset siirtyvät käytännön toimenpiteiksi. Strategiaa ja sen toimenpideohjelman toteutusta seurataan säännöllisesti.

Uutta kuntastrategian toimenpideohjelmaa valmisteltiin strategian ohjausryhmässä sekä kunnan johtoryhmässä kevään 2020 aikana. Elinkeinotyöryhmä osallistui toimenpideohjelman osion 3 elinkeinot ja elinvoima valmisteluun. Iltakoulussa 4.3.2020 yhtenä aiheena oli kuntastrategian toimenpideohjelman ideointi. Toimenpideohjelmassa huomioitiin myös strategian toteutuksen yhteydessä sekä eri tilaisuuksissa tullut palaute ja kehitysideat. Kunnanhallitus hyväksyi Toimenpideohjelman 2020 – 2021 29.6.2020.

Toimenpideohjelman tavoitteet johdettiin kuntastrategiassa asetetuista tavoitteista ja linjauksista. Toimenpideohjelman perusrunko on vastaava kuin edellisessä toimenpideohjelmassa. Toimenpideohjelma 2020–2021 jaettiin aiempien ohjelmien tapaan kuntastrategian neljän strategisen painopistealueeseen. Toimenpideohjelmaan kirjattiin tavoitteiden alle toteutettavat toimenpiteet sekä vastuutahot näille toimille. Erillisiä tavoitekokonaisuuksia on 20 ja niiden alla on useita alakohtia.

Alkuvuoden 2020 osalta toteutettiin aiemmassa toimenpideohjelmassa olleita jatkuvia toimenpiteitä. Kuntastrategian ja toimenpideohjelman toimenpiteiden toteuttamiseen varattiin määräraha talousarvioon. Investointien rahoituksesta päätettiin kunnanhallituksessa erikseen tapauskohtaisesti.

Kuntastrategiaa toteutumista seurataan säännöllisesti. Strategian toteutumisen seurantaan ja arviointiin sekä tulevien ohjelmien valmisteluun on nimetty strategian ohjausryhmä. Ohjausryhmä seuraa ja arvioi toimenpideohjelman toteutumista ja ohjelman toteuma viedään kokouspykälänä tiedoksi hallitukselle ja valtuustolle.

1.6 MUUTOKSENHAKUPROSESSIT TILINPÄÄTÖSVUODEN AIKANA

Vuoden 2020 aikana Vaasan hallinto-oikeus antoi ratkaisun yhteen kunnan toimielimen päättämään asiaan. Vuoden 2020 lopussa Vaasan hallinto-oikeudessa on käsiteltävänä viisi Evijärven toimielinten päätöksistä tehtyä valitusta, joista neljä on tehty vuoden 2020 aikana ja yksi vuonna 2019.

Vuoden 2020 aikana Vaasan hallinto-oikeuden antama ratkaisu koski kunnanhallituksen tekemää päätöstä. Päätöksessään hallinto-oikeus hylkäsi tehdyn valituksen. Vireillä olevista asioista kaksi koskee kunnanvaltuuston päätöksiä, kaksi teknisen lautakunnan päätöksiä ja yksi koskee sivistyslautakunnan päätöstä.

Vaasan hallinto-oikeuden käsittelyssä vuoden 2020 lopulla olleet toimielimien päätökset ovat:

Kunnanvaltuusto

1. 18.3.2019 § 15, Evijärven rantaosayleiskaavan muutoksen ja osittaisen kumoamisen sekä kirkonseudun osayleiskaavan osittaisen muutoksen hyväksyminen.
2. 16.12.2019 § 66 Määräalan myyminen kiinteistöstä Toivola 52-402-3-84

Tekninen lautakunta

1. 20.4.2020 29 § Teknisen lautakunnan päätöksen 9.1.2018 uudelleen käsittely
2. 20.4.2020 32 § Päätös Oikaisuvaatimuksesta Kautiainen-Lassilantien tiekunnan avustuksen myöntämiseen

Sivistyslautakunta

1. 29.9.2020 § 84, Päätös oikaisuvaatimuksesta Koulukuljetushankinnassa

Muista oikeusasteista ei ollut asioita vireillä eikä asioista tullut ratkaisuja vuoden 2020 aikana.

2. TILIKAUDEN TULOKSEN MUODOSTUMINEN JA TOIMINNAN RAHOITUS

2.1 TULOSLASKELMA JA SEN TUNNUSLUVUT

TULOSLASKELMA	TP 2017	TP 2018	TP 2019	TP 2020
Euroa				
Toimintatuotot				
Myyntituotot	737 494	823 315	805 170	742 997
Maksutuotot	52 666	65 501	64 278	50 487
Tuet ja avustukset	63 052	55 921	60 848	45 091
Muut toimintatuotot	824 379	884 413	813 730	791 851
Toimintatuotot yhteensä	1 677 590	1 829 149	1 744 025	1 630 426
Toimintakulut				
Henkilöstökulut	-3 890 145	-4 036 226	-4 134 449	-4 216 979
Palvelujen ostot	-12 449 237	-12 713 691	-13 691 837	-13 236 942
Aineet, tarvikkeet ja tavarat	-1 052 756	-1 172 377	-1 248 306	-1 143 437
Avustukset	-208 224	-166 111	-222 669	-369 228
Muut toimintakulut	-197 054	-318 616	-260 295	-427 587
Toimintakulut yhteensä	-17 797 416	-18 407 021	-19 557 556	-19 394 172
muutos, prosenttia	-2,1	3,4	6,3	-0,8
Toimintakate	-16 119 826	-16 577 872	-17 813 530	-17 763 746
Verotulot yht.	8 224 100	7 975 110	8 046 490	8 100 088
Kunnallisvero	6 673 551	6 586 632	6 699 083	6 732 803
Kiinteistövero	723 472	749 729	763 861	693 331
Yhteisövero	827 077	638 749	583 545	673 954
Valtionosuudet	8 109 993	8 389 397	8 859 870	9 715 300
Valtionosuudet ja Verotulot yht.	16 334 093	16 364 507	16 906 360	17 815 388
Rahoitustuotot ja -kulut				
Korkotuotot	95 565	50 995	58 146	69 583
Muut rahoitustuotot	430 391	47 317	665 686	669 604
Korkokulut	-1 162	0	0	-1 288
Muut rahoituskulut	-22 609	-340 610	-87 478	-494 602
Rahoitustuotot ja -kulut yht.	502 186	-242 299	636 354	243 297
Vuosikate	716 452	-455 664	-270 817	294 939
Poistot ja arvonalentumiset				
Suunnitelman mukaiset poistot	-493 680	-514 660	-618 897	-744 197
Arvon alentumiset				
Poistot ja arvonalentumiset	-493 680	-514 660	-618 897	-744 197
Satunnaiset tuotot ja kulut				
Satunnaiset tuotot	0	0	0	0
Tilikauden tulos	222 772	-970 324	-889 714	-449 258

Tuloslaskelman tunnusluvut:

Toimintatuotot/toimintakulut %	9,43 %	9,94 %	8,92 %	8,41 %
Vuosikate/poistot %	145,13 %	-88,54 %	-43,76 %	39,64 %
Vuosikate €/asukas	286,70	-184,26	-111,68	122,48
Asukasluku	2499	2473	2425	2408
Kunnallisvero %	21,5	21,5	21,5	21,5
Investoinnit/poistot	71 %	153 %	197 %	205 %
Valtionosuudet/verotulot %	99 %	105 %	110 %	120 %

2.2 RAHOITUSLASKELMA JA SEN TUNNUSLUVUT

RAHOITUSLASKELMA	TP 2017	TP 2018	TP 2019	TP 2020
Euroa				
Toiminnan rahavirta				
Vuosikate	716 452	-455 664	-270 817	294 939
Satunnaiset erät	0	0	0	0
Tulorahoituksen korjauserät	0	-65 479	-4 713	403
Toiminnan rahavirta	716 452	-521 143	-275 530	295 342
Investointien rahavirta				
Investointimenot	-424 462	-956 086	-1 383 997	-1 590 966
Rahoitusosuudet investointeihin	51 656	74 934	159 795	60 992
Pysyvien vastaavien hyöd. luov.				
Investointien vars. myyntituotot	22 025	28 484	2 549	5 615
Investointien myyntivoitot/-tappiot	0	65 479	4 713	-403
Pysyvien vastaavien hyöd. luov.	22 025	93 963	7 262	5 213
Investointien rahavirta netto	-350 782	-787 189	-1 216 939	-1 524 762
TOIMINNAN JA INVEST. RAHAVIRTA	365 671	-1 308 332	-1 492 469	-1 229 421
RAHOITUKSEN RAHAVIRTA				
Antolainauksen muutokset				
Antolainasaamisten lisäykset	0	0	0	0
Antolainasaamisten vähennykset	6 842	6 945	7 050	7 157
Antolainauksen muutokset netto	6 842	6 945	7 050	7 157
Lainakannan muutokset				
Pitkäaikaisten lainojen lisäys				
Pitkäaikaisten lainojen vähennys	0	0	0	0
Lyhytaikaisten lainojen muutos	950 000	550 000	1 000 000	3 200 000
Lainakannan muutokset netto	950 000	550 000	1 000 000	3 200 000
Muut maksuvalmiuden muutokset				
Toimeksiant. var. ja pääom. muut.	-22 499	-1 148	-57 767	
Saamisten muutos	-161 506	77 677	-100 689	180 615
Korottomien velkojen muutos	-432 543	230 657	1 331 458	-1 534 129
Muut maksuvalm. muutokset netto	-616 548	307 186	1 173 003	-1 353 514
RAHOITUKSEN RAHAVIRTA	340 294	864 131	2 180 054	1 853 642
RAHAVAROJEN MUUTOS	705 965	-444 201	687 584	624 222
Rahavarat 31.12.	6 431 501	5 987 300	6 674 885	7 299 106
Rahavarat 1.1.	5 725 536	6 431 501	5 987 300	6 674 885
Rahavarojen muutos	705 965	-444 201	687 584	624 222

Rahoituslaskelman tunnusluvut:

Toiminnan ja investointien rahavirran kertymä 5 vuodelta, €

Toiminnan ja investointien rahavirran kertymä 5 vuodelta, €	5 217 808	4 192 715	-2 838 085	-3 997 069
Investointien tulorahoitus, %	192,18	-51,71	-22,12	19,28
Pääomamenojen tulorahoitus, %	195,77	-52,12	-22,25	19,37
Lainakanta, milj. €	4,95	5,5	6,5	9,7
Lainat €/asukas	1,981	2,224	2,680	4,028
Lainanhoitokate	1,16	-0,74	-0,33	0,24
Rahavarat 31.12., milj. €	6,4	6,0	6,7	7,3
Kassastamaksut/vuosi, milj. €	18,2	19,6	20,9	21,4
Kassan riittävyys, pv	129,03	111,33	116,74	123,44
Asukasluku	2499	2473	2425	2408
Investointimenot €/kuntalainen	149	356	505	635

2.3 TASE JA SEN TUNNUSLUVUT

VASTAAVAA	2020	2019	VASTATTAVAA	2020	2019
	1 000 €	1 000 €		1 000 €	1 000 €
A PYSYVÄT VASTAAVAT	14 557	13 784	A OMA PÄÄOMA	11 587	12 036
I Aineettomat hyödykkeet	146	154	I Peruspääoma	8 749	8 749
2. Muut pitkävaikutteiset menot	146	154	V Edellisten tilikausien ylijäämä	3 287	4 176
II Aineelliset hyödykkeet	9 734	8 951	VI Tilikauden ali-/ ylijäämä	-449	-889
1. Maa- ja vesialueet	1 259	1 217	B POISTOERO JA VAPAA- EHTOISET VARAUKSET		
2. Rakennukset	5 538	5 227	C PAKOLLISET VARAUKSET		
3. Kiinteät rakenteet ja laitteet	2 543	1 956	D TOIMEKSIANTOJEN PÄÄOMAT	51	51
4. Koneet ja kalusto	249	294	1. Valtion toimeksiannot	0	0
5. Ennakkomak. ja kesk. hankin.	145	257	2. Lahjoitusrahastojen pääomat	51	51
III Sijoitukset	4 677	4 679	3. Muut toimeksiantojen pääomat	0	0
1. Osakkeet ja osuudet	4 486	4 480	E VIERAS PÄÄOMA	10 672	9 007
3. Muut lainasaamiset	179	187	I Pitkäaikainen	0	0
4. Muut saamiset	12	12	2. Lainat rahoitus- ja vakuutus- laitoksilta	0	0
B TOIMEKSIANTOJEN VARAT	25	26	3. Lainat julkisyhteisöiltä		
1. Valtion toimeksiannot	0	0	II Lyhytaikainen	10 672	9 007
2. Lahjoitusrahastojen erityiskatteet	25	26	2. Lainat rahoitus- ja vakuutus- laitoksilta	9 700	6 500
C VAIHTUVAT VASTAAVAT	7 728	7 284	3. Lainat julkisyhteisöiltä	0	0
I Vaihto-omaisuus			5. Saadut ennakot	91	53
II Saamiset	429	609	6. Ostovelat	390	1 984
Pitkäaikaiset saamiset	0	0	7. Muut velat	73	78
1. Myyntisaamiset	0	0	8. Siirtovelat	418	392
3. Muut saamiset	0	0	VASTATTAVAA YHTEENSÄ	22 310	21 094
Lyhytaikaiset saamiset	429	609	TASEEN TUNNUSLUVUT		
1. Myyntisaamiset	141	181	Omavaraisuusaste, %	52 %	57 %
2. Lainasaamiset	7	45	Suhteellinen velkaantuneisuus-%	54 %	48 %
3. Muut saamiset	279	380	Velat ja vastuut prosenttia käyttötu- loista	58,9%	48,1%
4. Siirtosaamiset	2	3	Lainat, €/asukas	4 028 €	2 680 €
III Rahoitusarvopaperit	6 432	6 228	Lainakanta 31.12., 1000 €	9 700	6 500
IV Rahat ja pankkisaamiset	867	447	Lainasaamiset 31.12., 1000 €	179	187
VASTAAVAA YHTEENSÄ	22 310	21 094	Kertynyt yli-/alijäämä, 1000 €	2 837 €	3 287 €
			Kertynyt yli-/alijäämä €/as	1 178 €	1 355 €
			Asukasmäärä	2 408	2 425

2.4 KOKONAISTULOT JA KOKONAISMENOT 2020

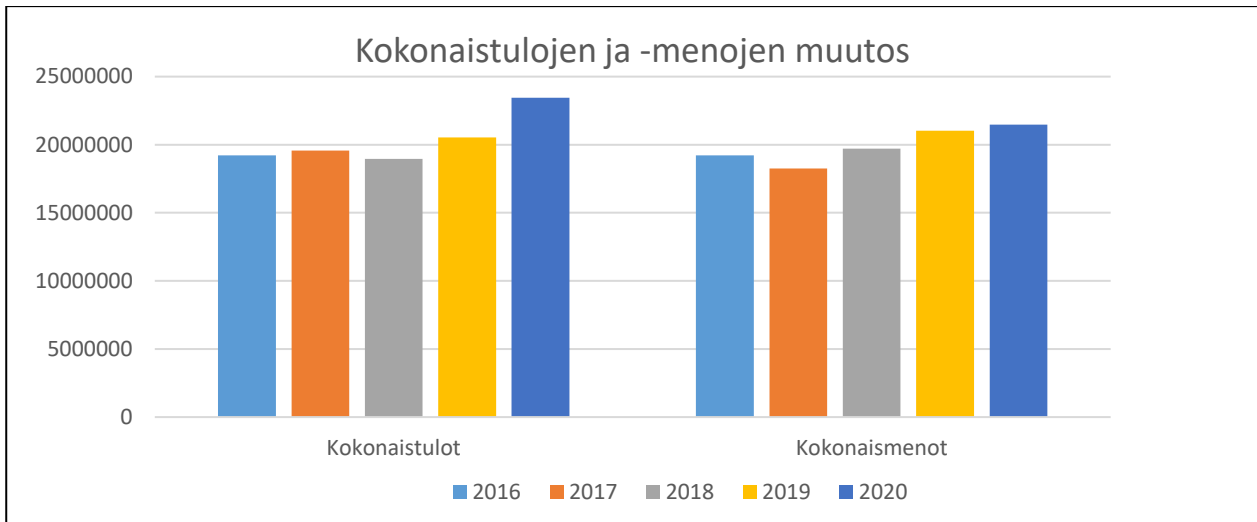
TULOT	€	%	MENOT	€	%
Varsinainen toiminta			Varsinainen toiminta		
Toimintatuotot	1 630 426	6,95	Toimintakulut	19 394 172	90,28
Verotulot	8 100 088	34,53	- Valmistus omaan käyttöön		
Valtionosuudet	9 715 300	41,42	Korkokulut	1 288	0,01
Korkotuotot	69 583	0,30	Muut rahoituskulut	494 602	2,30
Muut rahoitustuotot	669 604	2,85	Satunnaiset kulut		
Satunnaiset tuotot	0	0,00	Tulorahoituksen korjauserät		
Tulorahoituksen korjauserät			+/- Pakollisten var. muutos		
- Käyttöomaisuuden	403	0,00	- Käyttöomais. myyntitappiot		
myyntivoitot / - tappiot			Investoinnit		
Investoinnit			Käyttöomaisuusinvestoinnit	1 590 966	7,41
Rahoitusosuudet invest.men.	60 992	0,26	Rahoitustoiminta		
Käyttöomaisuuden myyntitulot	5 213	0,02	Antolainasaamisten lisäyks.		0,00
Rahoitustoiminta			Pitkäaikaisten lainojen väh.	0	0,00
Antolainasaam. vähennykset	7 157	0,03	Lyhytaikaisten lainojen väh.		0,00
Pitkäaikaisten. lainojen lisäys			Oman pääoman vähennykset		
Lyhytaikaisten lainojen lisäys	3 200 000	13,64	Kokonaismenot yhteensä	21 481 029	100,0
Oman pääoman lisäykset					
Kokonaistulot yhteensä	23 458 765	100,0			

Täsmäytys rahoituslaskelmaan:

Kokonaistulot	23 458 765
Kokonaismenot	21 481 029
	€ 1 977 736

Rahoituslaskelma	
Muut maksuvalmiuden muutokset	[1 353 514]
Rahavarojen muutos	[624 222]
	€ [1 977 736]

Erotus 0



Kuva 10. Kokonaistulojen ja -menojen muutos 2016 - 2020

2.5 KONSERNIN TOIMINTA

Kuntakonsernin täydellinen tilinpäätös tehtiin tilinpäätösvoodelta 2020 kymmenennen ker-
ran.

Kunnanvaltuusto on 17.12.2018 hyväksynyt 1.1.2019 voimaan tulleen konserniohjeen, jossa todetaan kuntakonsernin operatiivinen johtaminen ja konserniin kuuluvien yhteisöjen velvollisuudet emoyhteisöön nähden. Samoin 1.1.2020 voimaan tulleessa hallintosään-
nössä todetaan, että kunnan konsernijohtoon kuuluu kunnanhallitus, kunnanjohtaja ja osas-
topäälliköt vastuualueensa yhteisöjen osalta (Hallintosääntö § 10).

Evijärven kuntakonserniin kuuluvat tytäryhteisöt ja säätiöt, joihin kunnalla on kirjanpitolain 1
luvun 5 §:n tarkoittama määräysvalta.

Kunnan kuntakonserniin kuuluvat seuraavat kunnan määräysvallassa olevat yhteisöt:

- | | |
|---|-------|
| • Evilämpö Oy | 100 % |
| • Kiinteistö Oy Evijärven kunnanvirasto | 80 % |
| • Asunto Oy Evijärven Tervahauta | 100 % |
| • Asunto Oy Nykälänaho | 100 % |
| • Asunto Oy Kultalahti | 100 % |

Kunnan osakkuusyhteisöllä tarkoitetaan kirjanpitolain 1 luvun 7 ja 8 §:ien tarkoittamaa
omistusyhteisyrittäjästä ja osakkuusyrittäjästä.

Kunta on osakkaana seuraavissa yhteisöissä:

- Järvinet Oy
- Ab Ekorosk Oy

Kunta on jäsenenä seuraavissa kuntayhtymissä ja muissa yhteisöissä:

- Etelä-Pohjanmaan liitto
- Etelä-Pohjanmaan sairaanhoitopiirin kuntayhtymä
- Eskoon sosiaalipalvelujen kuntayhtymä
- Järviseudun ammatillisen koulutuksen koulutuskuntayhtymä (JAMI)
- Kuntayhtymä Kaksineuvoinen

Konsernitaseeseen on yhdistelty yllä mainitut tytäryhtiöt ja kuntayhtymät.

Keskinäinen omistus sekä saatava- ja velkasuhteet on eliminoitu nimellis- eli pariarmene-
telmällä.

Tytäryhtiöiden suorittamien poistojen ja kunnan suunnitelmapoistojen mukainen erotus on
noin 2,32 miljoonaa euroa, jolla summalla on vastaavasti vähennetty kuntakonsernin omaa
pääomaa. Konsernin omavaraisuusasteeseen tämä vaikuttaa vähentävästi noin 5 %.

Kiinteistö Oy Evijärven Kunnan Virastotalon osalta on ulkopuolisten omistama vähemmis-
tön osuus esitetty erillisenä eränä suosituksen mukaisesti.

Etelä-Pohjanmaan sairaanhoitopiirin kuntayhtymä oli alentanut peruspääomaansa
110.153,97 €. Konsernin eliminointikirjauksissa on tämä huomioitu vähentäen edellisen tili-
kauden ali-/ylijäätymää ja kunnan kuntayhtymäosuuksia.

Järviseudun ammatillisen koulutuksen koulutuskuntayhtymän (JAMI) peruspääoman koro-
tus eliminointikirjauksissa on otettu huomioon yhteensä 89.569,97 €.

Samoin Eskoon sosiaalipalvelujen kuntayhtymä korotti peruspääomaansa 13.485,81 €.

Kaikille kunnan 100 % omistamille yhteisöille (Evilämpö Oy, Asunto Oy Evijärven Tervahauta, Asunto Oy Nykälänaho ja Asunto Oy Kultalahti) laadittiin vuoden 2019 talousarviovalmistelussa mittarit ja tavoitteet. Niiden toteutuminen arvioidaan ja raportoidaan tilinpäätöksissä vuodesta 2019 alkaen. Asuntoyhtiöissä tehtiin kunnossapitosuunnitelman mukaisia korjaus- ja kunnostustöitä.

Konserniyhtiöiden toiminnalliset tavoitteet ja niiden toteutuminen:

Evijärven kunnan kuntakonserniin kuuluu seuraavat tytäryhteisöt, joihin kunnalla on määräysvalta: Evilämpö Oy (100 %), Kiinteistö Oy Evijärven kunnanvirasto (80 %), As. Oy Evijärven Tervahauta (100 %), As. Oy Nykälänaho (100 %), As. Oy Kultalahti (100 %).

Kunta on myös osakkaana Järvinet Oy:ssä ja Ab Ekorosk Oy:ssä. Lisäksi kunta on mukana seuraavissa kuntayhtymissä: Etelä-Pohjanmaan liitto, Etelä-Pohjanmaan sairaanhoitopiirin kuntayhtymä, Eskoon sosiaalipalvelujen kuntayhtymä, Järviseudun ammatillisen koulutuksen koulutuskuntayhtymä (JAMI) ja Kuntayhtymä Kaksineuvoinen.

Evilämpö Oy on kunnan 100 % omistama yhtiö, jonka tehtävänä on tuottaa ja jakaa kaukolämpöä Evijärvellä paikallisesti, käyttö- ja toimitusvarmasti, turvallisesti ja taloudellisesti. Evilämpö Oy:n tavoitteet on kuvattu alla olevassa taulukossa.

Tavoite	Toimenpide	Mittari	Toteutuminen
Toiminnan taloudellisuus ja kannattavuus	- Evilämpö Oy toimii taloudellisesti ja kannattavasti	- Tilikauden tulos on voitollinen	- Tilikauden voitto 15.561,60 €
Tyytyväiset asiakkaat	- Evilämmön toiminta on laadukasta ja keskeytyksetöntä. Asiakastyytyväisyyttä mitataan säännöllisesti	- Asiakastyytyväisyyskysely vuonna 2020	- Asiakastyytyväisyyskyselyä ei ole toteutettu vuonna 2020 - Lämmöntoimituksesta ei ole tullut negatiivista palautetta
Uuden lämpölaitoksen suunnittelu	- Uusi lämpölaitos suunnitellaan vuonna 2020	- Suunnittelu valmistuu tai palveluntuottaja on kilpailutettu	- Laitoksen saneeraus on siirretty vuoteen 2022

As. Oy Evijärven Tervahauta on kunnan 100 % omistama yhtiö, jonka tehtävänä on vuokra-asuntojen hallinta. Tavoitteet kuvattu alla taulukossa.

Tavoite	Toimenpide	Mittari	Toteutuminen
Asuntojen käyttöasteen pitäminen vähintään 80%	- Huoneistojen ja ympäristön pitäminen siistissä ja viihtyisässä kunnossa sekä asuntojen markkinointi	- Asuntojen käyttöastetta mitataan neljännesvuosittain	- Asunto-osakeyhtiön keskimääräinen käyttöaste vuonna 2020 oli 69 %. Edellisenä vuonna 63 %

Turvallisen ja viihtyisän asuinympäristön edistäminen	- Kunnossapitotarve-suunnitelman mukaiset korjaukset, kiinteistönhuolto	- Asukastyytyväisyyskysely (kevät 2020)	- Asiakastyytyväisyyskysely jäi toteuttamatta.
---	---	---	--

As. Oy Nykälänaho on kunnan 100 % omistama yhtiö, jonka tehtävänä on vuokra-asuntojen hallinta. Tavoitteet kuvattu alla taulukossa.

Tavoite	Toimenpide	Mittari	Toteutuminen
Asuntojen käyttöasteen pitäminen vähintään 80%	- Huoneistojen ja ympäristön pitäminen siistissä ja viihtyisässä kunnossa sekä asuntojen markkinointi	- Asuntojen käyttöastetta mitataan neljännesvuosittain	- Asunto-osakeyhtiön keskimääräinen käyttöaste vuonna 2020 oli 66 % - Edellisenä vuonna 69 %
Turvallisen ja viihtyisän asuinympäristön edistäminen	- Kunnossapitotarve-suunnitelman mukaiset korjaukset, kiinteistönhuolto	- Asukastyytyväisyyskysely (kevät 2020)	- Asiakastyytyväisyyskysely jäi toteuttamatta

As. Oy Kultalahti on kunnan 100 % omistama yhtiö, jonka tehtävänä on vuokra-asuntojen hallinta. Tavoitteet kuvattu alla taulukossa.

Tavoite	Toimenpide	Mittari	Toteutuminen
Asuntojen käyttöasteen pitäminen vähintään 80%	- Huoneistojen ja ympäristön pitäminen siistissä ja viihtyisässä kunnossa sekä asuntojen markkinointi	- Asuntojen käyttöastetta mitataan neljännesvuosittain	- Asunto-osakeyhtiön keskimääräinen käyttöaste vuonna 2020 oli 78 % - Edellisenä vuonna 62 %
Turvallisen ja viihtyisän asuinympäristön edistäminen	- Kunnossapitotarve-suunnitelman mukaiset korjaukset, kiinteistönhuolto	- Asukastyytyväisyyskysely (kevät 2020)	- Asiakastyytyväisyyskysely jäi toteuttamatta

KONSERNITULOSLASKELMA JA SEN TUNNUSLUVUT

KONSERNITULOSLASKELMA Euroa	TP 2020	TP 2019
Toimintatuotot	7 706 804	7 743 011
Toimintakulut	-25 330 440	-25 616 634
Osuus osakkuusyhteisöjen voitosta (tappiosta)	1 974	1 321
Toimintakate	-17 621 662	-17 872 301
Verotulot	8 100 088	8 046 490
Valtionosuudet	10 208 224	9 272 200
Rahoitustuotot ja -kulut		
Korkotuotot	68 261	57 091
Muut rahoitustuotot	733 938	722 068
Korkokulut	-32 941	-33 772
Muut rahoituskulut	-503 327	-97 858
Rahoitustuotot ja -kulut yhteensä	265 931	647 530
Vuosikate	952 581	93 919
Poistot ja arvonalentumiset		
Suunnitelman mukaiset poistot	-1 260 030	-1 115 766
Tilikauden yli- ja alipariarvot		
Arvonalentumiset	0	0
Poistot ja arvonalentumiset yhteensä	-1 260 030	-1 115 766
Satunnaiset erät		
Tilikauden tulos	-307 449	-1 021 848
Tilinpäätössiirrot	-5 134	-11 839
Tilikauden verot	-4 900	-2 383
Laskennalliset verot	0	2 468
Vähemmistöosuudet	-1 009	4 407
Tilikauden ylijäämä (alijäämä)	-318 492	-1 029 194

KONSERNITULOSLASKELMAN TUNNUSLUVUT:

Toimintatuotot/toimintakulut, %	30 %	30 %
Vuosikate/Poistot, %	76 %	8 %
Vuosikate euroa/asukas	396 €	39 €
Asukasluku	2408	2425
Nettorahoituserät/vuosikate	28 %	689 %
Toimintakate / asukas	7 318 €	7 370 €

KONSERNIRAHOITUSLASKELMA JA SEN TUNNUSLUVUT

Konsernirahoituslaskelma Euroa	TP 2020	TP 2019
Toiminnan rahavirta		
Vuosikate	952 581	93 919
Satunnaiset erät	0	0
Tilikauden verot	-4 900	-2 383
Tulorahoituksen korjauserät	-62 266	-13 111
Toiminnan rahavirta	885 416	78 425
Investointien rahavirta		
Investointimenot	-2 298 518	-2 124 308
Rahoitusosuudet investointimenoihin	60 992	160 007
Pysyvien vastaavien hyödykkeiden myyntitulot	6 780	19 152
Investointien rahavirta	-2 230 746	-1 945 149
TOIMINNAN JA INVESTOINTIEN RAHAVIRTA	-1 345 330	-1 866 724
Rahoituksen rahavirta		
Antolainauksen muutokset		
Antolainasaamisten lisäykset	0	0
Antolainasaamisten vähennykset	14 345	15 920
Antolainauksen muutokset	14 345	15 920
Lainakannan muutokset		
Pitkäaikaisten lainojen lisäys	698 905	299 340
Pitkäaikaisten lainojen vähennys	-318 177	-18 826
Lyhytaikaisten lainojen muutos	3 208 554	1 000 000
Lainakannan muutokset	3 589 282	1 280 514
Oman pääoman muutokset	0	-53 928
Muut maksuvalmiuden muutokset		
Toimeksiantojen varojen ja pääomien muutokset	-45 088	-82 356
Vaihto-omaisuuden muutos	-61 041	-21 913
Saamisten muutokset	255 289	-126 102
Korottomien velkojen muutos	-1 568 475	1 383 353
Muut maksuvalmiuden muutokset	-1 419 315	1 152 981
RAHOITUKSEN RAHAVIRTA	2 184 312	2 395 487
RAHAVAROJEN MUUTOS	838 982	528 763
Rahavarojen muutos		
Rahavarat 31.12.	8 419 493	7 580 511
Rahavarat 1.1.	7 580 511	7 051 748
Rahavarojen muutos	838 982	528 763

KONSERNIN RAHOITUSLASKELMAN TUNNUSLUVUT

Toiminnan ja investointien rahavirran kertymä

5 vuodelta, €	-4 703 374	-3 341 598
Investointien tulorahoitus, %	43	5
Pääomamenojen tulorahoitus, %	37	5
Lainanhoitokate	0,63	2,43
Kassan riittävyys, pv	108	99
Kassastamaksut, €	28 483 403	27 891 397
Asukasluku	2 408	2 425

Konsernitase ja sen tunnusluvut

VASTAAVAA	2020 (1000 €)	2019 (1000 €)	VASTATTAVAA	2020 (1000 €)	2019 (1000 €)
PYSYVÄT VASTAAVAT	15 848	14 887	OMA PÄÄOMA	9 680	10 007
Aineettomat hyödykkeet	304	314	Peruspääoma	8 749	8 749
Aineettomat oikeudet	170	189	Muut omat rahastot	44	44
Konserniliikearvo			Ed. tilikausien ylijäämä	1 205	2 243
Muut pitkävaikutteiset menot	134	125	Tilikauden alijäämä	-318	-1 029
Aineelliset hyödykkeet	15 150	14 196	VÄHEMMISTÖOSUUDET	571	570
Maa- ja vesialueet	1 596	1 557			
Rakennukset	10 003	9 499	POISTOERO JA VAPAA- EHTOISET VARAUKSET		
Kiinteät rakenteet ja laitteet	2 653	2 103	Poistoero		
Koneet ja kalusto	660	685	Vapaaehtoiset varaukset		
Muut aineelliset hyödykkeet	8	7			
Ennakkomaksut ja kesken- eräiset hankinnat	230	345	PAKOLLISET VARAUKSET	132	191
Sijoitukset	394	377	Muut pakolliset varaukset	132	191
Osakkuusyhteisöosuudet	63	72			
Osakkeet ja osuudet	266	240	TOIMEKSIANTOJEN PÄÄOMAT	106	154
Muut lainasaamiset	52	52			
Muut saamiset	13	13	VIERAS PÄÄOMA	15 242	13 125
TOIMEKSIANTOJEN VARAT	80	83	Pitkäaikainen korollinen vieras po	3 063	2 529
			Pitkäaikainen koroton vieras po	14	14
VAIHTUVAT VASTAAVAT	9 803	9 077	Lyhytaikainen korollinen vieras po	10 045	6 975
Vaihto-omaisuus	199	138	Lyhytaikainen koroton vieras po	2 120	3 607
Saamiset	1 185	1 359	VASTATTAVAA YHTEENSÄ	25 731	24 047
Pitkäaikaiset saamiset	0	0		=====	=====
Lyhytaikaiset saamiset	1 185	1 359			
Rahoitusarvopaperit	6 432	6 228			
Rahat ja pankkisaamiset	1 987	1 352			
VASTAAVAA YHTEENSÄ	25 731	24 047			
	=====	=====			
			KONSERNITASEEN TUNNUSLUVUT		
			Omavaraisuusaste %	40 %	42 %
			Suhteellinen velkaantuneisuus %	58 %	52 %
			Konsernin lainat, €/asukas	5 444	3 919
			Konsernin lainakanta 31.12., 1000 €	13 108	9 505
			Konsernin lainasaam. 31.12., 1000 €	52	52
			Kertynyt yli-/alijäämä, 1000 €	882	1 214
			Kertynyt yli-/alijäämä €/asukas	368	501
			Kunnan asukasmäärä	2 408	2 425

3. TILIKAUDEN TULOKSEN KÄSITTELY

Kuntalain 115 § 2. momentin mukaan, jos kunnan taseessa on kattamatonta alijäämää, toimintakertomuksessa on tehtävä selkoa talouden tasapainotuksen toteutumisesta tilikaudella sekä voimassa olevan taloussuunnitelman ja toimenpideohjelman riittävydestä talouden tasapainottamiseksi. Kunnan vuoden 2020 tilinpäätöksessä ei ole kattamatonta alijäämää.

Pykälän 3. momentin mukaan kunnanhallituksen on toimintakertomuksessa tehtävä esitys tilikauden tuloksen käsittelystä.

Kunnanhallituksen esitys tilikauden tuloksen käsittelystä

Tilikauden tulos on **449 257,95** € alijäämäinen. Tuloksen käsittelyn järjestelyeriä ei ole käytetty.

Kunnanhallitus ehdottaa valtuustolle, että tilikauden 2020 alijäämä **449 257,95** € jätetään taseen yli-/alijäämätilille.

4. TALOUSARVION TOTEUTUMINEN

4.1 KÄYTTÖTALOUSOSAN TOTEUTUMINEN

KUNNANHALLITUS

YLEISHALLINTO

Yleishallinto vastaa kunnan yleishallinnosta, talous- ja kehittämispalveluista ja henkilöstöhallinnosta. Yleishallinnon tehtävänä on luoda edellytykset toimivalle ja joustavalle hallinnolle, talouden hoidolle ja palvelujen järjestämiselle.

Yleishallinnossa toimii neljä henkilöä: kunnanjohtaja, hallintopäällikkö, kehittäjäkoordinaattori ja toimistos sihteeri.

Merkittävä määrä talous- ja tietohallinnon palveluista ostetaan ostopalveluina Järvinet Oy:stä, joka hoitaa mm. Evijärven kunnan kirjanpidon, palkanlaskennan ja ICT sekä tietosuojavastaavan palvelut. Evijärven kunta on yksi Järvinet Oy:n jäsenkunnista.

Toiminnassa huomioidaan, että yleishallintoa hoidetaan tarkoituksenmukaisesti sekä mahdollisimman taloudellisesti ja kustannustehokkaasti.

Vuonna 2020 talousarviossa varattiin kunnanhallituksen kustannuspaikalta jaettavaksi avustuksiin 167 000 euroa. 148 221 euroa on varattiin kunnanhallituksen päätöksellä (11.3.2019 § 43) Evijärven kuntoilukeskuksen kuntosalihankkeen rahoittamiseen. Hanke valmistui kesällä 2020.

Varauksen jälkeen avustuksia jäi jaettavaksi 18 779 euroa. 4H-yhdistys haki avustusta 20 000 euroa ja avustusta myönnettiin 17 000 euroa, avustussumma oli sama kuin vuonna 2019. Kunta tekee hyvää ja tärkeää yhteistyötä Evijärven 4H-yhdistyksen kanssa ja kunnan avustus 4H:lle mahdollistaa osaltaan 4H-yhdistyksen monipuolisen toiminnan Evijärvellä.

Yleishallinto	TP 2019	TA 2020	Muutettu TA	TP 2020	Poikkeama
Menot	688.516	851.390		823.374	- 28.016
Tulot	27.479	16.480		31.867	- 15.387
Netto	661.037	834.910		791.507	- 43.403

Sisäiset erät	TP 2019	TA 2020	Muutettu TA	TP 2020	Poikkeama
Menot	65.933	51.720		50.380	- 1.340
Tulot	9.795	9.500		9.500	
Netto	56.138	42.220		40.880	- 1.340
Poistot	739	5.500		5.499	- 1
Vyörytyserät m	2.987			4.260	
Vyörytyserät t	59.784			57.521	

MUUT PALVELUT

Muut palvelut sisältävät elinkeinotoimen ja hankerahoituksen, maaseutuelinkeinotoimen, talous- ja velkaneuvonnan sekä jaettavat kustannukset. Elinkeinotoimen alla oli myös määrärahavaraus kylien kehittämisrahalle (30.000 €).

Elinkeinotoimen alaisilla toimenpiteillä kunta edesauttaa kunnan elinvoiman ja elinkeinoelämän kehittämistä. Kuntastrategiaan ja sen toimenpideohjelmaan liittyen tehdään aktiivisesti kehittämistoimenpiteitä. Kuntaa kehitetään myös monilla kehityshankkeilla.

Elinkeinotoimen alla toteutettavia tapahtumia ja tempauksia ei voitu vuonna 2020 toteuttaa suunnitellusti koronapandemian takia. Kunnan elinkeinojen kehittämistä edesauttaa elinkeinoryhmä, joka kokoontui vuonna 2020 kaksi kertaa.

Elinkeinojen kehittämisessä kunta tekee hyvää ja tiivistä yhteistyötä Evijärven yrittäjien kanssa. Yrittäjien edustus on mukana niin kuntastrategian ohjausryhmässä kuin elinkeinotyöryhmässäkin. Vuonna 2020 toteutettiin yhteishankkeena Evijärven yrittäjien kanssa Leaderhanke, Evijärven elinkeinojen kehittämisspolut.

Hankkeen yhtenä toimenpiteenä toteutettiin evijärveläisille yrityksille kyselytutkimus. Kyselyyn vastanneista yrittäjistä valtaosa koki, että yhteistyö kunnan kanssa toimii hyvin. Muutamuissa vastauksissa tuotiin esiin haasteita. Haasteet liittyivät poliittiseen päätöksentekoon, yritysten tasapuoliseen kohteluun ja kunnan henkilöstön kiireellisyyteen. Tutkimuksen tulokset hyödyttivät sekä hanketta, että tulevaisuudessa elinkeinopalveluiden kehittämistä ja yhteistyötä yrittäjien kanssa. Hankkeen lopputuloksena julkaistiin evijärveläisille yrityksille verkkoon elinkeinopalvelukartta. Hankkeen kulut olivat 19.452,89 € johon saatiin 6179,85 € rahoitustukea.

Elinkeinotoimen alla ehdittiin järjestää ennen koronapandemian mukanaan tuomia rajoituksia kunnan ja yrittäjien aamukahvit 12.2.2020 ja syksyllä aamukahvit juotiin 4.9.2020. Muut yrittäjien kanssa suunnitellut tilaisuudet peruttiin. Aloittavien yrittäjien infotilaisuudet yhteistyössä Uusyrityskeskus Neuvoa-antavan kanssa siirtyivät verkkoon, kuten myös moni muu alueellinen elinkeinoelämän yhteistyötilaisuus. Verkostot toimivat vuonna 2020 etäyhteyksin.

Järjestöystävällisessä kunnassa ja maakunnassa toimii aktiivisia eri alojen järjestöjä, jotka tekevät monipuolista yhteistyötä kunnan ja maakunnan kanssa. Järjestöystävällinen Evijärvi mahdollistaa asukkaiden aktiivisen osallistumisen. Yhteistyössä yhdistysten ja järjestöjen kanssa järjestetään erilaisia tapahtumia ja tempauksia. Kunta tarjoaa järjestöjen käyttöön maksuttomia tiloja. Yhdistysten ja järjestöjen edustus kunnan työryhmissä ja toimielimissä tukee osallisuutta. Kunta tunnistaa ja tunnustaa järjestöt tasavertaisina kumppaneina.

Evijärven kunta on nimennyt järjestöyhdyshenkilöksi kehittäjäkoordinaattorin, joka osallistuu myös maakunnalliseen järjestöyhteyshenkilöverkoston toimintaan. Järjestöt yhden pöydän ääreen kokoavia kumppanuuspöytiä on järjestetty yhteistyössä Aijjoos-toiminnan, Leader-Aisaparin ja kuntayhtymä Kaksineuvoisen kanssa. Evijärven kunta maksaa järjestöavustuksia sivistystoimen kautta ja kylien kehittämisraha toimii osallistavan budjetoinnin hengessä. Evijärven kunta käy jatkuvaa tiivistä keskustelua yhdistysten ja järjestöjen kanssa ja viestintä on aktiivista molempiin suuntiin.

Juhlavuonna 2017 perustetun kylien kehittämisrahan määrärahavaraus vuonna 2020 oli 30 000 euroa. Vuoden 2020 kevään haussa rahaa haki 15 toimijaa. Koronapandemia haittasi toteutusta tapahtumien osalta, mutta muuta rahoitettua toimintaa ja hankintoja kyettiin toteuttamaan. Haettujen kylien kehittämisrahojen toteuma oli 10.669.71 euroa. Koronaviruksen aiheuttaman epidemian johdosta kunnanhallitus päätti (KH 30.3.2020), että vuoden aikana jakamatta jäävät kylien kehittämisrahat käytetään riskiryhmien asiointipalveluiden, päivittäistarpeiden saatavuuden, hyvinvoinnin ja turvallisuuden turvaamiseksi.

Kylien kehittämisrahoja käytettiin yllä kerrottuun tarkoitukseen 4575,01 vuoden 2020 aikana. Varoja ohjattiin esimerkiksi karanteenissa tai karanteenin kaltaisissa olosuhteissa

oleville tarkoitetun kauppakassipalvelun kuluihin. Evijärven kunta (KH 23.11.2020) kohdensi vuodelle 2020 budjetoidun kylien kehittämisrahan jäljellä olevan osan evijärveläisille yhdistyksille koronaviruksen aiheuttaman akuutin taloudellisen tilanteen helpottamiseksi. Tuki oli tarkoitettu koronaepidemian vuoksi erittäin vaikeassa taloudellisessa tilanteessa olevien yhdistysten toiminnan jatkumisen helpottamiseksi. Tukea myönnettiin 13 hakijalle yhteensä 14.100 euroa.

Vuoden 2020 aikana käytettiin hankerahoitukseen 36.190,81 euroa. Kunta on myöntänyt hankkeille kunta-/hankerahoitusta ja alkupääomaa. Nämä mahdollistavat järjestöille ja muille toimijoille hankkeiden toteutuksen. Kunta seuraa annettujen alkupääomien käyttöä ja hankkeiden tilannetta säännöllisesti. Alkupääoma maksetaan+ kunnalle takaisin hankkeen päättymisen ja maksatusten jälkeen. Alkupääomailainoista on tehty velkakirjat. Hankkeiden valmisteluun ja toteutukseen liittyen on tehty tiivistä hankeyhteistyötä monien eri tahojen kesken.

Elinvoimainen Evijärvi –hanketta hallinnoi Evijärven Yrittäjät ry. Hanke on käynnistetty kesäkuun lopulla 2016 ja päättyi virallisesti 30.6.2018. Hankkeella parannettiin keskustan alueen yrittäjien kilpailukykyä sekä ratkaisuita keskustan alueen toiminnallisuuden ja viihtyvyyden parantamiseen. Hankkeessa syntyneitä ideoita hyödynnetään kunnan toiminnassa ja kehittämisessä. Tuloksia on hyödynnetty mm. rantaraitin ja puistikon suunnittelussa. Elinvoimainen Evijärvi–hankkeelle on maksettu hankerahoitusta 12 500 vuonna 2017. Hankkeelle on myönnetty hankkeen aikana alkupääomaa yhteensä 60 000 euroa, josta 31.12.2020 on takaisin maksamatta 10 000 euroa.

Evijärven Urheilijoiden liikuntaleikkipuisto-hankkeeseen on päätöksen mukaisesti annettu alkupääomaa 100.000 euroa. Hankerahalla ja merkittävällä talkootyöllä toteutui monipuolinen liikuntaleikkipuisto koulukeskuksen yhteyteen. Liikuntaleikkipuisto valmistui vuonna 2019 ja se otettiin virallisesti käyttöön 11.8.2019. Alkupääomailainaa on maksettu loppuun 11.9.2020.

Evijärven nuorisoseuran investointihankkeelle nuorisotalon energiatehokkuuden ja turvallisuuden parantamiseksi kunta myönsi alkupääomaa 17.115 euroa vuonna 2018. Nuorisoseura haki ja sai hankkeelle jatkoaikaa vuoden 2020 loppuun. Alkupääomailainaa oli 31.12.2020 maksamatta 7.265,26 euroa.

Evijärven kunta on tehnyt hankeyhteistyötä myös Järvi-Pohjanmaan Yrityspalveluiden/JPYP:n (Työ etsii tekijäänsä-hanke), Etelä-Pohjanmaan korkeakoulu yhdistyksen/Maakuntakorkeakoulun, Etelä-Pohjanmaan yrittäjien (Omistajanvaihdoshanke), Seamkin (Maakuntakorkeakoulutoiminta), Lappajärven kunnan (Majakka-työllistämiprojekti) ja Seinäjoen koulutuskuntayhtymän (Ohjaamo-hanke) kanssa.

Majakka-työllistämishanke on Lappajärven kunnan kanssa on toteutettu Majakka-hanke, joka tähtää pitkäaikaistyöttömien työllistymiseen. Hanketta rahoittaa TE-toimisto. Hanketta on toteutettu 1.1.2018 alkaen ja se päättyi lokakuussa 2020. Majakka II -hanke sai jatkorahoituksen ja hanke jatkui heti marraskuussa 2020.

Aisaparille on maksettu kuntarahoitusosuuksia 5 €/kuntalainen, vuonna 2020 yhteensä 12.365 euroa. Lisäksi kunta on sitoutunut lisärahoituskehykseen, jonka perusteella vuonna 2020 maksettiin lisärahoitusta Aisaparille 7.885,58 euroa.

Vuonna 2020 Evijärven kunta osallistui maakunnalliseen maakunta- ja SOTE-uudistuksen valmisteluun ja valmistelun kustannuksiin maakunnan kuntien asukaslukujen mukaisessa suhteessa 337,72 eurolla.

Nuorten kesätyötukea haettiin ja myönnettiin määrärahan mukaisesti 9 nuorelle vuonna 2020.

Jäsenmaksuja on maksettu vuonna 2020 elinkeinotoimen alta Suomen Yrityskummeille, Kraatterijärven toimijat ry:lle, Etelä-Pohjanmaan Uusyrityskeskukseksi ja eteläpohjalaiset kylät ry:lle. Uusyrityskeskus Neuvoa-Antava antaa yritysneuvontaa aloittaville ja jo toimiville yrityksille. Yrityskummeista yrittäjät voivat saada tukea ja sparrausta yritystoiminnan tueksi. Kraatterijärven Toimijat ry kehittää matkailutoimintaa seudullisesti. Kunnan ohella Kraatterijärven toimijat ry:n jäsenenä on Evijärveltä matkailualan toimijoita.

Evijärven kunta edistää matkailua yhteistyössä matkailualan toimijoiden kanssa seutu- ja maakunnallisissa verkostoissa ja hankkeissa. Vuonna 2020 käynnistyi Kesäasukasyhteistyö yhdessä Lappajärven kunnan, Vimpelin kunnan ja Järviseudunsanomien kanssa.

Evijärven kunnan viestinnällä edistetään Evijärven asemaa turvallisena ja viihtyisänä asuinympäristönä, jossa on vahva yhteisöllisyys sekä hyvää elämää, terveyttä ja hyvinvointia tukevat ketterät palvelut. Avoin ja vuorovaikutukseen perustuva viestintä sekä toimintakulttuuri kannustavat asukkaita ja kunnan henkilöstöä sekä luottamushenkilöitä markkinoimaan kuntaa positiivisesti hyvänä paikkana asua, elää, yrittää ja vieraila. Viestinnän ja vuorovaikutuksen avulla palveluita ja toimintaa voidaan kehittää asiakastarpeita vastaaviksi. Viestinnällä myös rohkaistaan ja ohjataan ihmisiä uusien asiointi- ja palvelutapojen käyttöön. Evijärven kunnan pääasialliset viestintäkanavat vuonna 2020 olivat kunnan nettisivut, facebook ja Järviseudunsanomien paikallislehti. Evijärven kunnan youtube -kanava perustettiin maaliskuussa 2020 ja aloitettiin valtuuston kokousten on suoratoisto (striimaus).

Evijärven kunnan markkinointi vuonna 2020 keskittyi pitovoimatekijöihin. Lähinnä markkinoitiin lähiliikuntapaikkoja tapahtumien puuttuessa. Rakentamista aktivoitiin rakentajakampanjalla 1.4.2019–31.12.2020. Kampanjassa rakentaja sai hyvät edut: maksuttomat neuvontapalvelut sekä rakentamisen lupamaksut ja -palvelut, vesiliittymä ilman liittymämaksua ja 500 euron lahjakortin evijärveläiseen yritykseen. Alkuvuodesta 2020 toteutettiin muuttokampanja verkossa kohdennetusti potentiaalisille paluumuuttajille.

Maataloustoimi hoiti osaltaan EU:n ja kansallisen maataloustukipolitiikan toimeenpanon. Vuodesta 2013 lähtien maataloushallinto on hoidettu Kauhavan yhteistoiminta-alueen toimesta. Tehdyn sopimuksen mukainen vuosittainen sopimuksen toteutumisen tarkistus on tehty ja todettu sen toteutuneen.

Vuonna 2020 tukea hakevia tiloja oli 119 kpl, vuonna 2019 niitä oli 125 kpl ja 2018 124 kpl. Tukea hakevien tilojen määrä väheni kuudella edelliseen vuoteen verrattuna. Maitoa tuotettiin vuonna 2020 25 tilalla. Vuoden 2021 alussa maitotiloja oli 22. Kohonneet kustannukset ja alhaiset tuottajahinnat syövät kannattavuutta. Epävarmuus kannattavuudesta haittaa investointeja ja pienentää jatkamishalukkuutta. Viime vuosina osa maidontuotannon lopettaneista onkin hakeutunut tilan ulkopuolelle töihin.

Tukisovellusten keskeneräisen laskennan vuoksi ei maatalouden lopullisia tukisummia vielä ole tiedossa vuodelta 2020. Tällä hetkellä (8.3.2021) laskenta näyttää myönnettyä tukea 4,396 M€. Lopulliset summat ovat tiedossa kesällä 2021. Vuoden 2019 tuet olivat noin 4,657 M€.

Tukien osalta 2021 vuosi jatkuu vielä entisin ehdoin, mutta jatkossa tukien määrää saattaa alentua. Uusi ohjelmakausi alkanee 2023. Korona tilanteella saattaa olla vaikutusta tukien rahoitukseen ja aikatauluihin.

Talous- ja velkaneuvontapalvelut siirtyivät valtion oikeusaputoimistojen järjestettäväksi vuoden 2019 alusta.

Muut palvelut	TP 2019	TA 2020	Muutettu TA	TP 2020	Poikkeama
Menot	178.180	212.680		229.130	16.450
Tulot	35.892	29.050		36.887	- 7837
Netto	142.288	183.630		192.243	8.613

Sisäiset erät	TP 2019	TA 2020	Muutettu TA	TP 2020	Poikkeama
Menot	3				
Tulot	52.666	64.650		67.629	2.979
Netto	52.663	64.650		67.629	- 2.979
Vyörytyserät m					
Vyörytyserät t					

Valtuustotason tavoitteet ja niiden toteutuminen:

Tavoite	Toimenpide	Mittari	Toteutuminen
Vakaan ja tasapainoisen kuntatalouden varmistaminen	<ul style="list-style-type: none"> - Suunnitelmallisella ja kustannustehokkaalla toiminnalla varmistetaan tasapainoinen kuntatalous - Talouden vuosikellon mukainen toiminta, sekä kattava ja säännöllinen talousraportointi - Taloudellisesti kestävä investointiohjelma, jossa huomioidaan myös hankkeiden käyttökustannukset - Talouden tasapainottamisohjelman laadinta 	<ul style="list-style-type: none"> - Suunnittelu-kaudella tili-kauden tulos ylijäämäiseksi - Talousraportoinnin toteutuminen - Investointien toteutumisen seuranta talousraportoinnin yhteydessä - Hyväksytty talouden tasapainottamisohjelma 	<ul style="list-style-type: none"> - Talousarvio 2021 on ylijäämäinen 100 200 €. - Kattava ja säännöllinen talousraportointi on toteutunut suunnitellun vuosikellon mukaisesti. - Talousraporteissa on investointien toteuma - Talouden tasapainotustyöryhmän keräämiä talouden tasapainotustoimia on huomioitu vuoden 2021 talousarviossa
Omistajapolitiikan ja konserniohjauksen tehostaminen ja varmistaminen	<ul style="list-style-type: none"> - Kunnan edustajat toimivat edustamissaan orgaaneissa aktiivisesti kunnan kokonaisedun mukaisesti - Kunnan edustajat informoivat kuntaa konserniohjeen mukaisesti yhteisön toiminnasta sekä noudattavat mahdollisia erikseen annettavia ohjeita - Toiminnan mittareiden kehittäminen kaikilla toimialueilla ja kuntakonsernissa - Omistajapolitiittisten ohjeiden valmistelu 	<ul style="list-style-type: none"> - Vastuulliset edustajien valinnat sekä sujuva tiedonkulku - Selkeät ja halutun tavoitteen saavuttamista tukevat mittarit - Omistajapolitiittisten ohjeiden hyväksyminen valtuustossa 	<ul style="list-style-type: none"> - Omistajaohjaus on toteutunut suunnitellusti. Valitut kunnan edustajat ovat toimineet kunnan omistajaohjaajina sekä edunvalvojina niin, että kunnan kokonaisuus toteutuu. - Omistajapolitiittiset ohjeet valmistellaan ja tuodaan päätöksentekoon vuonna 2021.
Laadukas asioiden valmistelu ja päätöksenteko	<ul style="list-style-type: none"> - Asioiden huolellinen valmistelu sekä laadukas ja oikeellinen päätöksenteko - Asianhallintaohjelmiston käyttöönotto päätöksenteon tueksi 	<ul style="list-style-type: none"> - Valituselämissä kumoutuneiden päätösten määrä - Käyttöön otetun asianhallintajärjestelmän käyttöaste 	<ul style="list-style-type: none"> - Asioiden huolellinen valmistelu sekä laadukas ja oikeellinen päätöksenteko ovat toteutuneet - Vaasan hallinto-oikeus on antanut yhden kuntaa koskevan

		lintaohjelmiston hyödyntäminen	<p>päätöksen, jossa valitus hylättiin.</p> <ul style="list-style-type: none"> - kolmesta kunnassa vuonna 2020 tehdystä päätöksestä on valittu Vaasan hallinto-oikeuteen. - Asianhallintaohjelmisto on otettu käyttöön vuonna 2020. Käyttöä laajennetaan vuonna 2021
Kuntastrategian toteuttaminen	<ul style="list-style-type: none"> - Kuntastrategian linjausten huomioiminen valmistelussa ja päätöksenteossa - Strategiaa toteutetaan päätöksenteossa sekä toimenpideohjelmalla (TPO) - Kuntastrategian ohjausryhmä seuraa ja arvioi strategian toteutumista sekä valmistelee toimenpideohjelman (TPO) hallituksen päättäväksi 	<ul style="list-style-type: none"> - Strategian toteutuminen ja uuden TPO:n valmistuminen sekä toteutuminen 	<ul style="list-style-type: none"> - Kuntastrategiaa on toteutettu päätöksenteossa ja toimenpideohjelmalla (TPO) - Toimenpideohjelma vuosille 2020-2021 hyväksyttiin kunnanhallituksessa 29.6.2020 (§ 99). - Strategian toteutumista seurataan ja arvioidaan kuntastrategian ohjausryhmässä. Toteuma viedään tiedoksi hallitukselle ja valtuustolle.
Aktiiviset ja osallistuvat kuntalaiset	<ul style="list-style-type: none"> - Osallistumismahdollisuuksia on tarjolla kaikenikäisille kuntalaisille - Kylien kehittämisrahalla aktivoidaan koko kuntaa, kaikkia kyliä ja toimijoita - Osallistavan budjetoinnin käytön laajentaminen vuoden 2021 talousarviovalmistelussa 	<ul style="list-style-type: none"> - Toimiva hallitus, valtuusto ja lautakunnat - Kunta mahdollistaa nuorisovaltuuston sekä vanhus- ja vammaisneuvoston toiminnan - Kunnan ja kylien hankkeet 	<ul style="list-style-type: none"> - Kylien kehittämisrahaa on haettu aktiivisesti ja myönnetty monien eri toimijoiden hankkeisiin. Syksyn 2020 kylien kehittämisrahan haku muokattiin yhdistysten koronatueksi. - Nuorisovaltuusto ei kokoontunut vuonna 2020, mutta nuorisovaltuuston edustaja osallistui sivistyslautakunnan kokouksiin. Yhdistetty vanhus- ja vammaisneuvosto toimi vuonna 2020. - Nuorisovaltuustolle on varattu rahaa osallistavaan budjetointiin vuodelle 2021. Kylien kehittämisraha toimii osaltaan osallistavan budjetoinnin tapaan.

Kunnanhallitus	TP 2019	TA 2020	Muutettu TA	TP 2020	Poikkeama
Menot	866.695	1.064.070		1.052.505	- 11.565
Tulot	63.370	45.530		68.754	-23.224
Netto	803.325	1.018.540		983.751	- 34.789

Sisäiset erät	TP 2019	TA 2020	Muutettu TA	TP 2020	Poikkeama
Menot	65.936	51.720		50.380	- 1.340
Tulot	62.461	74.150		77.129	- 2.979
Netto	3.475	22.430		26.749	- 4.319
Poistot	739	5.500		5.499	- 1
Vyörytyserät m	2.987			4.260	
Vyörytyserät t	59.784			57.521	

TERVEYDENHUOLTO

Terveystenhoolto sisältää perusterveydenhuollon ja erikoissairaanhoidon menot, sekä kunnan suoraan maksettavaksi jääneet KuEL-maksut. Perusterveydenhuolto ostetaan Kuntayhtymä Kaksineuvoiselta ja erikoissairaanhoidon palveluja pääasiassa Etelä-Pohjanmaan sairaanhoitopiiriin kuntayhtymältä.

Kuntayhtymä Kaksineuvoisen tuottaman perusterveydenhuollon kustannukset olivat 1.397.978 € ja edellisenä vuonna 1.765.826 €. Näin ollen kustannukset laskivat noin 20,8 prosenttia.

Seinäjoen kaupungin tuottaman ympäristöterveydenhuollon toteutuma oli 56.173 €. Kustannukset nousivat noin 12,3 prosenttia edellisestä vuodesta.

Perusterveydenhuollon henkilöstöön kohdistuvia KuEL maksuja maksettiin 82.215 €.

Perusterv.huolto	TP 2019	TA 2020	Muutettu TA	TP 2020	Poikkeama
Menot	1.896.502	1.858.750		1.536.367	- 322.383
Tulot					
Netto	1.896.502	1.858.750		1.536.367	- 322.383

Kunnanhallituksen päätöksen mukaisesti Evijärven kunnan erikoissairaanhoidon laskutus on kulkenut Ky Kaksineuvoisen kautta 1.1.2017 alkaen ja erikoissairaanhoidon kustannukset sisältyvät Ky Kaksineuvoisen vuoden 2020 talousarvioon.

Etelä-Pohjanmaan Sairaanhoitopiiriltä ostettiin vuonna 2020 erikoissairaanhoidon palveluja 3,95 Milj.eurolla. Summa on sama kuin vuonna 2019. Kuntayhtymä kaksineuvoisen kautta laskutetut erikoissairaanhoidon palvelut yhteensä olivat 3.951.458 euroa, joka on kuukausitasolla laskettuna 137 € / kuntalainen (136 € vuonna 2019). KuEL maksuja maksettiin 32.929 €. Terveystenhooltokulut yhteensä olivat kuukausitasolla 191 € / kuntalainen (201 € vuonna 2019).

Erikoissairaanhoido	TP 2019	TA 2020	Muutettu TA	TP 2020	Poikkeama
Menot	3.985.470	4.056.530		3.984.387	- 72.143
Tulot					
Netto	3.985.470	4.056.530		3.984.387	- 72.143

Terveystenhoolto	TP 2019	TA 2020	Muutettu TA	TP 2020	Poikkeama
Menot	5.881.972	5.915.280		5.520.754	- 394.526
Tulot					
Netto	5.881.972	5.915.280		5.520.754	- 394.526

SOSIAALITOIMI

Sosiaalipalvelut ja vanhuspalvelut tuottaa Kuntayhtymä Kaksineuvoinen. Sosiaalipalvelujen toteutuma oli 2.218.415 € (v. 2019 2.252.353 €). Kustannusten laskua oli edellisestä vuodesta noin 1,5 prosenttia. Sosiaalipalvelujen toteutuma oli vuositasolla 921 €/kuntalainen. Kuukausitasolle muutettuna luku on 77 €. Ikäihmisten palveluiden toteutuma oli 2.957.107 € (v. 2019 2.892.097 €), kustannukset nousivat noin 2,3 prosenttia. Toteuma oli vuositasolla 1 228 €/kuntalainen. Kuukausitasolle muutettuna luku on 102 €.

Sosiaalipalvelujen henkilöstöön kohdistuvia KuEL-maksuja maksettiin 102.758 euroa (v.2019 88.340 €). Maksut kasvoivat noin 16 prosenttia vuodesta 2019.

Kunnan suoraan maksamat lasten kotihoidon tuet olivat 105.380 €. Vastaava luku vuonna 2019 oli 130.425 euroa. Eskoon laskutus on vuonna 2020 kulkenut Kuntayhtymä Kaksineuvoisen kautta, laskutuksen ollessa vuonna 2020 11.197 € ja vuonna 2019 2.972 €.

Sosiaalitoimi	TP 2019	TA 2020	Muutettu TA	TP 2020	Poikkeama
Menot	5.390.254	5.235.920		5.422.826	186.906
Tulot					
Netto	5.390.254	5.235.920		5.422.826	186.906

Vuosi 2020 oli Korona-pandemian vuoksi poikkeuksellinen, siitä huolimatta Kuntayhtymä Kaksineuvoisessa tehtiin kehittämistoimia läpi vuoden. Taloudellisesti ja toiminnallisesti toimintavuosi oli onnistunut ja talousarvion mukaiset jäsenkuntien maksuosuudet alittuivat. Evijärven osalta Ky Kaksineuvoisen koko kuntarahoitusosuus oli noin 6,6 M€. Vuoden 2020 tilinpäätöstoteuma alittaa vuoden 2019 tilinpäätöksen kustannukset noin 4,7 prosentilla.

Kuntayhtymä Kaksineuvoisen tuottamat palvelut yhteensä

Ky Kaksineuvoinen	TP 2019	TA 2020	TP 2020	Poikkeama	TP20/ TA20	TP20/ TP19
Sosiaalipalvelut yht.	2.252.352	2.099.620	2.218.415	118.795	5,66 %	-1,51 %
Erytispalvelut	2.972	47.700	11.197	- 36.503	-76,53 %	276,74 %
Ikäihmisten palvelut yht.	2.892.097	2.857.040	2.957.107	100.067	3,50 %	2,25 %
Perusterveydenhuolto yht.	1.765.826	1.710.450	1.397.978	- 312.472	-18,27 %	-20,83 %
YHTEENSÄ	6.913.247	6.714.810	6.584.697	- 130.113	-1,94 %	-4,75 %
Erikoissairaanhoido	3.980.340	4.022.030	3.951.458	- 70.572	-1,76 %	-0,73 %
YHTEENSÄ	10.893.587	10.736.840	10.536.155	- 200.685	-1,87 %	-3,28 %
Muut palvelut						
Palveluliikenne	19.788	13.510	23.512	10.002	74,04 %	18,81 %

Kaksineuvoinen hallinnoi työpajaa ja palveluliikennettä. Työpajojen kustannukset sisältyvät sosiaalipalvelujen toteutumaan. Palveluliikenteen kustannukset olivat 23.512 €.

Ky Kaksineuvoinen yhteensä	TP 2018	TP 2019	TP 2020
Sos. Ikäihm. Perusth:n palvelut	6.112.544	6.913.247	6.584.697
Palveluliikenne	17.127	19.788	23.512
YHTEENSÄ	6.129.671	6.933.035	6.608.209

SIVISTYSTOIMI

Sivistyslautakunta vastaa varhaiskasvatuksesta, perus- ja lukio-opetuksesta, koululaisten iltapäivätoiminnasta, musiikkitoiminnasta (konservatorio), ammatillisesta- ja aikuiskoulutuksesta (kansalaisopisto) sekä kirjasto-, kulttuuri-, museo-, liikunta- ja nuorisotoiminnasta sekä ehkäisevästä päihdetoiminnasta.

Sivistystoimen menot olivat 5.160.356 euroa, kasvua edelliseen vuoteen 16.148 euroa. Sivistystoimen menot alittuivat 74.674 euroa ja tulot ylittyivät 830 € euroa, nettoalitus on 75.504 euroa. Menojen alitus johtuu pääasiassa varhaiskasvatuksen menojen alittumisesta.

Sivistystoimen bruttomenot asukasta kohden ovat 2.143 euroa.

Varhaiskasvatus

Varhaiskasvatuksen palvelut on ostettu Kauhavan kaupungilta. Kustannus yhteensä 628.232 €. Toimintaan tarvittavat tilat ja tilojen osalta tarvittava henkilöstö, talonmiespalvelut ja siivous on kunnan omaa toimintaa. Päiväkodin ruokapalvelut on ostettu kuntayhtymä Kaksineuvoiselta. Uusi päiväkotitoimi valmistui marraskuun lopussa ja päiväkotitoimi muutti uusiin tiloihin joulukuun puolessa välissä. Muuton jälkeen ruoka on tehty koulukeskuksen keittiössä. Aamupala on edelleen ostettu kuntayhtymä kaksineuvoiselta.

Varhaiskasvatuspalvelua on ostettu muualta kolmelle lapselle, joista yksi on esikoululainen, ja myyty yhdelle lapselle.

Perhepäivähoidon kustannukset kasvoivat edellisestä vuodesta 12.650 € ja päiväkodin kustannukset laskivat 17.100 €. Talousarvioon nähden kustannukset alittuivat 139.080 €. Varhaiskasvatuksen kulut olivat hoitolasta kohden 8.612 euroa (v. 2019 9.819 € ja v.2018 9.492 €).

Perhepäivähoidossa on ollut 48 ja päiväkodissa 33 lasta. Perhepäivähoitajia on 10, joista viisi määräaikaista. Päiväkodissa on toiminut kaksi toimintaryhmää, yli 3-vuotiaiden ryhmässä paikkoja on 21 ja alle 3- vuotiaiden ryhmässä 12, yhteensä 33 paikkaa. Päiväkodissa järjestetään myös vuoroa.

Varhaiskasvatuslaissa lapsi/hoitaja suhdeluku palasi 1.8.2020 aikaisemmin voimassa olleeseen suhdelukuun, jossa seitsemää lasta kohden on oltava yksi aikuinen, alkuvuoden suhdeluku oli 8/1.

Esikoululaisten aamu- ja iltapäivähoito on järjestetty omana toimintana Kirkonkylän koulussa. Lahdenkylän ja Särkikylän koulun esikoululaiset ovat iltapäivähoitoa tarvitseensa voineet osallistua koululaisten iltapäivätoimintaan. Aamu- ja iltapäivähoitoon osallistui kevätlukukaudella 16 ja syyslukukaudella 7 lasta. Hoito on osa-aikaista hoitoa, kesällä on järjestetty kokopäivähoitoa sitä tarvitseville. Muina koulun loma-aikoina hoidon tarvisijoita on ollut vain yksittäisiä ja hoito on voitu järjestää päiväkodissa tai perhepäiväkodeissa. Aamu- ja iltapäivähoidon bruttokustannukset hoitolasta kohden olivat 1.782 €.

Syntyneet:

2016	23
2017	22
2018	26
2019	17
2020	14
2021	20
2022	16 (ennuste)
2023	15 (ennuste)
2024	15 (ennuste)
2025	14 (ennuste)

Ennuste Tilastokeskus
vuoden 2021 ennuste neuvola

Varhaiskasvatus:

Perhepäivähoito	TP 2019	TA 2020	TP 2020	Poikkeama
Menot	330.955	415.600	343.611	-71.989
Tulot	12.116		8.978	
Netto	318.839	415.600	334.633	-80.967

Päiväkoti	TP 2019	TA 2020	TP 2020	Poikkeama
Menot	405.479	455.470	388.379	-67.091
Tulot				
Netto	405.479	455.470	388.379	-67.091

Esikoululaisten hoito	TP 2019	TA 2020	TP 2020	Poikkeama
Menot	29.621	31.100	20.495	-10.605
Tulot	6.967	7.000	5.424	1.576
Netto	22.654	24.100	15.071	-9.029

Perusopetus

Perusopetuksen menot olivat 3.056.100 € ja tulot 74.487 €. Menot lisääntyivät edelliseen vuoteen verrattuna 68.716 €. Perusopetuksen menot ylittivät 20.960 eurolla ja tulot alittuivat 4.963 eurolla, nettoylitys on 25.923 €. Perusopetuksen menot asukasta kohden olivat 1.238 € (vuonna 2019 1.209 €) ja oppilasta kohden 10.502 €.

Alakouluja (luokat 0-6) on kolme, joista Lahdenkylän koulun oppilaat on Särkikylän koulussa valtuuston päätöksen mukaisesti siihen saakka kunnes siirrytään yhteen kouluun, viimeistään lukuvuoden 2024–25 päättyessä.

Lahdenkylän ja Särkikylän koulussa opetus on annettu esikoulussa ja 1. ja 2. vuosiluokilla vuosiluokkaopetuksena ja luokissa 3.-4. ja 5.-6. yhdysluokkaopetuksena. Syyslukukaudella 2020 myös esikoulu ja 1.-luokka olivat yhdysluokkana. Kirkonkylän koulussa opetus on annettu vuosiluokkaopetuksena kaikilla luokilla. Kouluissa on myös luokatonta alkuopetusta. Kirkonkylän koulussa on kompassiluokka ja Ankkuriluokka. Ankkuriluokka on toiminut luokatonta oppimisen tukena erityisopettajan johdolla.

1-2 -luokkalaisten aamu- ja iltapäivätoimintaa on järjestetty Kirkonkylän koulussa, Lahdenkylän ja Särkikylän koulussa on järjestetty vain iltapäivätoimintaa.

Keskikoulussa kevätlukukaudella 7.-luokkalaiset olivat pääsääntöisesti jaettuna kahteen opetusryhmään (oppilaita 32). 8. ja 9. luokat olivat pääsääntöisesti yhdessä ryhmässä (oppilaita 22 ja 21). Syyslukukaudella 7.- ja 8.-luokkalaiset oli jaettu pääsääntöisesti kahteen opetusryhmään (oppilaita 29 ja 34) ja 9.-luokkalaiset pääsääntöisesti yhdessä ryhmässä (oppilaita 20).

Opetushallitukselta on saatu avustuksia:

- kerhotoimintaan 6.000 €,
- esi- ja perusopetuksen koronaviruksen aiheuttamien poikkeusolojen vaikutusten tasoittamiseen 38.064 € (vuosille 2020 ja 2021)

Lisäksi oltiin mukana maakunnallisessa tutor-opettajahankkeessa.

Perusopetuksen (0 - 9 luokat) oppilasmäärät:
Koulu kevätlukukausi syyslukukausi

Kirkonkylän koulu	154	147
Lahdenkylän koulu	41	35
Särkikylän koulu	25	23
Keskikoulu	75	83
Yhteensä	295	288

Tuntikehys:

koulu	Tuntikehys 2018	Tuntia/op-pilas 2018	Tuntikehys 2019	Tuntia/op-pilas 2019	Tuntikehys 2020	Tuntia/op-pilas 2020
Alakoulut	368	1,7	391	1,8	393	1,8
Keskikoulu	188,86	2,2	182	2,4	193	2,4

Perusopetus	TP 2019	TA 2020	TP 2020	Poikkeama
Menot	2.987.384	3.035.140	3.056.100	20.960
Tulot	88.418	79.450	74.487	4.963
Netto	2.898.969	2.955.690	2.981.613	25.923

Menot sisältävät koulujen kerhot (5.044 €), Ankkuriluokan (73.266 €), iltapäivätoiminnan (48.962 €) sekä Tutoropettaja –hankkeen (985 €).

Tulot sisältävät myös kerhot (4.053 €) ja iltapäivätoiminnan (16.855 €).

Lukio

Lukion menot olivat 778.636 € ja tulot 39.065 €. Menot laskivat edelliseen vuoteen verrattuna 5.984 €. Lukion menot ylittyivät 36.526 euroa ja tulot alittuivat 6.935 euroa, nettoylitys 43.462 euroa. Lukion menot olivat vuonna 2020 307 €/asukas (2019 vuonna 325 €/asukas) ja 9.381 €/opiskelija.

Lukiossa käytettiin opetukseen 149,5 kurssia, lisäksi yhteistyössä naapurilukioiden kanssa järjestettiin 5 kurssia. Lukio pääsi Euroscolaan, mitä ei kuitenkaan korona pandemian vuoksi voitu toteuttaa. Järvisseudun lukioiden yhteinen Ovela –hanke jatkui, samoin Lukiouudistus –hanke, missä on Järvisseudun lukioiden lisäksi mukana Kauhavan ja Härmän lukiot. Lukio on mukana Järvisseudun alueen Koulutus palveluna (Kopa) hankkeessa.

Lukio sai valtion erityisavusta koronaviruksen aiheuttamien poikkeusolojen vaikutusten tasoit-
tamiseksi 22.610 € ja syksyn ylioppilastutkinnon lisäresurssitarpeiden korvaamiseen 189 €.

Tampereen yliopiston tutkintovaatimusten mukaan kemian perusopinnot sai valmiiksi neljä opiskelijaa.

STT:n lukiovertailussa Evijärven lukio oli Etelä-Pohjanmaan 4. paras lukio sekä keväällä että syksyllä 2020. Tulos oli koronakevään haasteet huomioiden erittäin hyvä.

Syksyllä 2020 lukion aloitti 18 uutta opiskelijaa, näistä viisi muualta.

Tilastointi-päivä	20.9.2014	20.9.2015	20.9.2016	20.9.2017	20.9.2018	20.9.2019	20.9.2020
Opiskelijoita	65	72	68	73	77	88	77

Lukio	TP 2019	TA 2020	TP 2020	Poikkeama
Menot	784.620	742.110	778.636	36.526
Tulot	57.883	46.000	39.065	6.935
Netto	726.737	696.110	739.572	43.462

Sisältää hankekuluja 16.566 €

Sivistystoimen muut vastualueet

Taiteen perusopetusta on annettu musiikissa ja teatteritaiteessa. Musiikin opetusta järjesti edelleen Keski-Pohjanmaan Konservatorio. Musiikin perusopetuksen opiskelijoita oli 17. Kuntaosuus on 900 €/musiikin perusopetuksen oppilas. Kustannukset asukasta kohden olivat 6,31 €. Teatteritaiteen perusopetusta antaa Järvilakeuden kansalaisopisto.

Kansalaisopiston kuntaosuus oli edelleen 43.000 €. Kuntaosuus on 17,86 €/asukas.

Kirjaston menot olivat 138.224 €, alitusta 1.976 € ja tulot 2.752 €, ylitystä 1.152 €, nettoalitus 3.128 €. Kirjaston menot ovat 57,40 € asukasta kohden.

Kirjaston kokonaislainausmäärä oli 51 241 (2019 vuonna 58 744). Lainaajia oli 674 (2019 lainaajia 746). Fyysisiä kirjastokäyntejä oli 20 857 (2019 vuonna 26 388 kpl). Verkkokäyntejä vuonna 2020 oli 8 470 kpl (2019 oli 8 088 verkkokäyntiä).

Omatoimikirjasto on ollut käytössä kesäkuusta 2018 alkaen. Vuoden 2019 loppuun mennessä omatoimikirjaston käyttölupaa oli hakenut 454 asiakasta ja vuonna 2020 uusia omatoimikirjaston käyttäjiä tuli 70 lisää. Omatoimikirjastoon on kirjauduttu vuoden 2020 aikana 2 902 kertaa (2019 aikana 3 680 kertaa).

Tapahtumia kirjastossa oli vuoden aikana 10 (2019 oli 43). Tapahtumien kävijämäärä oli 228 (2019 vuonna kävijöitä 279).

Koronapandemia vaikutti vuonna 2020 kirjaston toimintaan. Tapahtumia ei voitu järjestää ja kirjasto oli auki rajoitetusti. Kirjasto oli pandemian vuoksi suljettuna kokonaan 17.3.–31.5. Omatoimikirjasto oli suljettuna viikonloppuisin 17.3.–20.11. välisellä ajalla. 3.12. alkaen kirjaston palvelu rajattiin lainaukseen ja palautukseen.

Kirjasto	TP 2019	TA 2020	TP 2020	Poikkeama
Menot	147.438	140.200	138.224	-1.976
Tulot	5.124	1.600	2.752	-1.152
Netto	142.314	138.600	135.472	-3.128

Kulttuuriyhdistyksille ja -toimijoille jaettiin toiminta-avustuksia yhteensä 1.350 €. Oltiin mukana maakunnallisessa lastenkulttuurin MaaMa –hankkeessa. Kulttuuritoimen menot olivat 2.559 €, asukasta kohden 1,06 €.

Museotoimen toimintamenot olivat 66.294 ja tulot 3.693 €. Menot ylittyivät 36.415 € ja tulot alittuivat 2.107 €. Nettoylitys oli 38,522 €. Menojen ylittyminen johtuu pääosin siitä, että hankkeavustus Väinöntalo eläväksi –hankkeeseen maksetaan vasta hankkeen toteuduttua vuonna 2021. Hankerahoitusta on saatu Aisaparilta 35.748 €.

Toimintatulojen väheneminen johtui pääasiassa kävijämäärän alenemisesta, koska kesällä ei ollut kesäteatteria pandemian vuoksi. Väinöntalo on ollut auki kesäkuun alusta syyskuun puoliväliin asti. Kävijöitä oli 572. Limutippu on ollut avoinna vain tilauksesta.

Museo- ja kulttuuritoimi	TP 2019	TA 2020	TP 2020	Poikkeama
Menot	40.035	31.720	66.294	34.574
Tulot	16.019	5.800	3.693	2.107
Netto	24.016	25.920	62.601	36.681

Menot sisältävät Väinöntalo eläväksi -hankkeen kuluja 34.293 €.

Liikuntatoimen menot olivat 146.107 €, menot ylittyivät 10.537 €. Menot sisältävät tekojäädän kuluja 28.439 € ja Nissinkankaan pururadan huoltosuojan kustannuksia 4.571 €, joihin kumpaankaan ei ollut talousarviossa varattu erikseen määrärahaa.

Investoinneissa liikuntapaikkoihin kohdennettuja rahoja on käytetty kiekko- ja moukariringin ja kuularingin siirtämisen turvallisempaan paikkaan sekä niiden perusparantamiseen. Luontoreitti Uittomiehen polku valmistui keväällä ja on ollut siitä alkaen ahkerassa käytössä. Luontoreittiin on saatu rahoitusta Aisaparilta.

Liikuntatoimen toiminta-avustuksia liikuntayhdistyksille ja muille liikuntatoimintaa järjestäville yhdistyksille jaettiin 7.905 €. Liikuntaryhmille on vuokrattu tiloja Alapään nuorisoseuralta. Evijärven nuorisoseuralta on vuokrattu wc-tiloja urheilukentällä järjestettyjen kilpailujen ja turnausten aikana.

Elämäntapa- ja liikuntaneuvontaa on annettu Veto –hankkeessa.

Liikuntatoimen menot asukasta kohden olivat 60,67 euroa.

Nuorisotoiminnan menot olivat 21.768 euroa. Kulut sisältävät nuorisotilan kuluja 995 €, Liikkuva opiskelu hankkeen kuluja 1.462 €, nuorisovaltuuston kuluja 32 € ja kerhojen kuluja 603 €. Menot alittuivat 29.908 €. Alitus johtuu siitä, että nuorisopuolella on ollut työntekijä vain 3,5 kuukautta.

Nuorisotoimen menot yhteensä ovat 9,04 €/asukas (edellisenä vuonna 21,14 €/asukas).

Nuorisotoimi sai aluehallintoviraston avustusta musiikkikerhoon. Kerhoa ei voitu aloittaa koronarajoitusten vuoksi syksyllä ja avustuksen käyttöön on saatu lisäaikaa. Liikkuva opiskelu hankkeeseen (lukio) haettiin rahaa vuonna 2019 ja koronatilanteen vuoksi rahaa saatiin käyttää vielä kalenterivuoden 2020 loppuun saakka. Nuorisotilojen valvonta on ostettu 4H-yhdistykseltä.

Nuorisovaltuusto ei ole kokoontunut vuoden 2020 aikana. Nuorisovaltuuston edustaja on ollut läsnä sivistyslautakunnan kokouksissa. Nuorisolain edellyttämä nuorten kuuleminen toteutettiin oppilaskuntien kautta. Nuorten ohjaus- ja palveluverkoston johtoryhmä on ollut yhteinen Kauhavan kaupungin ja Lappajärven kunnan kanssa. Etsivä nuorisotyö on ostettu Kauhavan kaupungilta ja siihen on edelleen saatu valtionavustusta. Nuorisoyhdistyksille oli jaettavana toiminta-avustuksia yhteensä 5.000 €, josta käytettiin 3.300 €.

Ehkäisevän päihdetyön alueellinen työryhmä on organisoinut Ehyt ry:n kampanjat, tipaton tammikuu, selvinpäin kesään, vanhustenviikko, nuorisotyöviikko, ehkäisevän päihdetyön viikko ja anna lapselle raitis joulukampanjat omista kunnissaan. Työryhmä järjesti myös Ensihuoli-koulutuksen ja Hubu-koulutuksen 9. luokkalaisille.

Liikunta ja nuoriso	TP 2019	TA 2020	TP 2020	Poikkeama
Menot	206.134	189.300	167.875	-21.425
Tulot	4.151			
Netto	201.983	189.300	167.875	-21.425

Valtuustotason tavoitteet ja niiden toteutuminen:

Tavoite	Toimenpide	Mittari	Toteutuminen
Oppilasmäärään sopeutettu, oppilaalle oikean kokoinen ja tasa-arvoinen kouluverkko.	<ul style="list-style-type: none"> - Kouluverkosta päättäminen - Suunnittelukaudella valmistellaan ja aikataulutetaan yhteinäiskouluun siirtyminen. 	<ul style="list-style-type: none"> - Päätös tehty - Aikataulu tehty ja hyväksytty 	<ul style="list-style-type: none"> - Kouluverkosta päätetty jo kesällä 2019. - Tarkka aikataulu vielä päättämättä.
Suunnittelukaudella tehdään koulukeskuksen alueen kokonaissuunnitelma ja aikataulutetaan sen toteuttaminen.	<ul style="list-style-type: none"> - Koulukeskuksen piha-alueen turvallisuutta parannetaan, liikuntapaikat ja tarvittavat rakennukset suunnitellaan ja sijoitetaan alueelle ja tehdään aikataulutus - Koulukeskuksen alueen kokonaissuunnitelman toteuttaminen 	<ul style="list-style-type: none"> - Toimenpiteet aikataulutettu investointiohjelmaan - Toteutuksen eteneminen aikataulun mukaisesti 	<ul style="list-style-type: none"> - Kokonaissuunnitelma tehty ja hyväksytty jo kesällä 2019. - Toteuttaminen on edennyt aikataulun mukaisesti päiväkodin osalta, liikuntasalin laajennuksen osalta ei vielä toteutunut.
Varhaiskasvatuksen lapsikohtainen, peruskoulun oppilaskohtainen ja lukion opiskelijakohtainen kustannus on samaa tasoa kuin vastaavan kokoisissa kunnissa keskimäärin.	<ul style="list-style-type: none"> - Talouden tarkka seuranta 	<ul style="list-style-type: none"> - €/lapsi - €/oppilas ja opiskelija 	<ul style="list-style-type: none"> - Varhaiskasvatuksessa lapsikohtainen kustannus/ 0-6 vuotias oli 5380 €/lapsi, kymmenen vastaavan kokoisien kunnan keskiarvo 7.310 €/lapsi (vuoden 2019 tilinpäätös, lähde Kuntaliitto, kuntien palvelutuotannon nettokustannuksia 2019) - Peruskoulussa oppilaskohtainen kustannus oli 10.996 €/oppilas, kymmenen oppilasmäärältään vastaavan kokoisien kunnan keskiarvo oli 12.245 €/oppilas - Lukiossa opiskelijakohtainen kustannus oli 8764 €/opiskelija, kymmenen vastaavan kokoisien lukion keskiarvo 10.116 €/opiskelija. Luvut vuoden 2019 tilinpäätöslukuja (lähde https://vos.oph.fi/rap/)
Osallistavan budjetoinnin hyödyntäminen nuoris- ja vapaa-ajan palveluissa	<ul style="list-style-type: none"> - Osallistavan budjetoinnin käyttöön ottaminen nuorisovaltuuston toiminnassa 	<ul style="list-style-type: none"> - Osallistavaan budjettiin varattu määräraha 	<ul style="list-style-type: none"> - Vuoden 2021 talousarvion nuorisovaltuuston kustannuspaikalle on varattu määräraha osallistavaan budjettiin.

Sivistyslautakunnan asettamat tavoitteet ja niiden toteutuminen:

Tavoite	Toimenpide	Mittari	Toteutuminen
Sisäliikuntatilan lisääminen	- Aloitetaan sisäliikuntatilan laajennuksen rakentaminen talousarviovuoden 2020 aikana.	- Sisäliikuntatilojen lisääntyminen	- Todettiin, että rakentamista ei kannata aloittaa syksyllä, vaan siirtää seuraavalle vuodelle
Lukio säilyy elinvoimaisena Lukion markkinointia nuorille tehostetaan	- 9. luokkalaisista 60 % hakee omaan lukioon - Nuorisovaltuuston ja oppilaskunnan ehdotus markkinoinnista (mitä, missä ja miten)	- Lukion alkavien opiskelijoiden määrä - Lukioon tulee muualta vähintään seitsemän opiskelijaa	- lukion aloitti 18 uutta opiskelijaa - omista 9. luokkalaisista omaan lukioon tuli 62 % - muualta lukioon tuli 5 opiskelijaa
Kuntalaisten liikunnan harrastaminen lisääntyy	- Oma ja kolmannen sektorin matalan kynnyksen liikuntatarjonta lisääntyy - Koulutetaan kulttuuri- ja liikuntakavereita, markkinoidaan toimintaa	- Liikuntaryhmien ja osallistuneiden määrä - Kavereiden ja kaverrattavien määrä ja osallistuminen	Korona pandemian vuoksi on liikuntatilat olleet suljettuna lähes koko vuoden ja ryhmien kokoontumisia on rajoitettu. - Uusia liikunta- ja kulttuurikavereita ei ole koulutettu.
Lasten ja nuorten osallisuuden lisääminen Nuorisovaltuuston toiminnan vakiinnuttaminen	- Lapsivaikutusten arvioinnin (Lava) käyttöönotto kaikissa lapsia koskevassa päätöksenteossa	- Lavausten määrä - Lasten kuulemisten/osallistamisten määrä - Nuorisovaltuuston tekemät aloitteet, kannanotot, kokousten ja päätösten määrä	- oppilaille on tehty kysely etäopiskelusta, - nuorisovaltuuston toiminnan vakiinnuttaminen ei ole toteutunut
Kirjaston palvelujen ja tilojen käyttö lisääntyy Henkilökunnan työn kehittäminen	- Kuntalaisten opastaminen omatoimikirjaston käyttämiseen, tilojen markkinointi - Tehdään uudet tehtäväkuvaukset	- Kirjaston kävijämäärä ja käyntikerrat, kirjaston tilojen käyttö - Työajan riittävyys tehtävänkuvauksen mukaisesti tehtäviin	- korona pandemian vuoksi kirjasto ollut osan aikaa kokonaan suljettuna ja osan aikaa toiminut rajoitettuihin palveluihin
Digiloikka	- Kaikilla kouluilla on käytävissä sähköisiä opetusvälineitä kaikissa luokissa suunnitelmakauden loppuun mennessä - Vuosittain pyritään lisäämään jokaisella koululla oppilaskoneita yhden luokallisen verran - tv-tuotannon järjestelmällinen toteuttaminen opilaiden ja opettajien osalta, koulu- ja opettaja-kohtainen suunnitelma toteuttamisesta sekä koulutusta	- Koneiden ja laitteiden määrä ja käyttö - Laitteiden määrä - Oma suunnitelma ja sen toteutuminen	- kouluille on hankittu talousarviossa varattujen määrärahojen puitteissa uusia laitteita

Tunnuslu- kuja:	2015	2016	2017	2018	2019	2020
Perusopetus	9.124 €/opp.	10.154 €/opp.	10.268 €/opp	9.932 €/opp.	10.697€/opp.	10.484 €/opp.
Lukio	8.192 €/opp.	9.861 € /opp.	8.847 € /opp	9.696 €/opp.	9.347€/opp.	9.982 €/opp.
Kirjasto	59 €/as.	56 € /as.	51 € / as.	57 €/as.	60,8 €/as.	57,4 €/as.
Kulttuuri	1,4 €/as.	1,9 €/as.	1,7 € / as.	1,5 €/as.	2,1 €/as.	1,06 €/as.
Museo	8,1 €/as.	11,2 €/as.	9,7 € / as.	2,70 €/as.	14,46 €/as.	12,23 €/as.
Nuorisotyö	7,2 €/as.	7,8 € as.	7,9 € / as.	12,54 €/as.	21,14 €/as.	8,6 €/as.
Liikunta	39,6 €/as.	43,9 € / as.	47,9 € / as.	47,32 €/as.	58,46 €/as.	60,67 €/as.

Sivistystoimi	TP 2019	TA 2020	Muutettu TA	TP 2020	Poikkeama
Menot	5.144.208	5.235.030		5.160.356	-74.674
Tulot	194.814	133.850		134.680	-830
Netto	4.949.394	5.101.180		5.025.676	-75.504

Sisäiset erät	TP 2019	TA 2020	TP 2020	Poikkeama
Menot	118.930	114.090	118.613	4.523
Tulot				
Netto	118.930	114.090	118.613	4.523
Poistot	202.926	252.940	310.681	57.741
Vyörytyserät	46.486		44.012	

TEKNINEN LAUTAKUNTA

Teknisen lautakunnan talousarviokohtaan sisältyvät teknisen toimen hallinto, kaavoitus, rakennusvalvonta, ympäristöhuolto, liikenneväylät, puistot ja yleiset alueet, maa- ja metsätilat, liiketilojen ja asuntojen vuokrauspalvelut, kunnan kiinteistöjen ylläpito, Sillankorvan leirintäalue sekä palo- ja pelastustoimi.

Kaavoitukseen oli varattu määrärahaa yhteensä 43 000 €. Vuonna 2020 toteutuma oli 12 800 €. Keskustan alueen kokonaisuasemakaavan päivitystyöhön on valittu konsultti julkisen kilpailutuksen perusteella. Asemakaavapäivityksen tekeminen edellyttää kuitenkin sähköisessä muodossa olevaa pohjakarttaa asemakaavoitettavalta alueelta, jota Evijärven kunnassa ei ole. Asemakaavojen päivitys käynnistyy pohjakarttojen laatimisella.

Rakennustarkastajan palvelut ostettiin Lappajärven kunnalta sopimuksen mukaisesti. Rakennustarkastaja palveli Evijärvellä maanantaisin ja tiistaisin. Ostopalveluun oli varattu rahaa 19 200 €. Ostopalvelun toteutunut kustannus oli 19 179 € (v. 2018 19 156 €, v. 2019 19 840 €). Rakennuslupia myönnettiin vuonna 2020 yhteensä 35 kpl (v. 2019 33 kpl) Rakennusluvista uusien omakotitalojen rakennuslupia oli 2 kpl. Loma-asuntojen rakennuslupia oli 7 kpl. Muita rakennuslupan saaneita rakennuksia olivat mm. autotallit, varistorakennukset, saunarakennukset, uusi päiväkotikoti sekä erilaiset maatalouden rakennukset. Toimenpidelupia myönnettiin vuonna 2020 22 kpl. Poikkeamislupia kunta myönsi 6 kpl. Maisematyölupia myönnettiin 1 kpl. Purkamislupia myönnettiin 1 kpl. Loppukatselmoitteja rakennustarkastaja teki 29 kpl.

Ympäristösihteerin palvelut ostettiin Lappajärven kunnalta. Sopimuksen mukaisesti ympäristösihteerillä on kaksi toimistopäivää viikossa Evijärvellä. Ostopalveluun oli varattu rahaa 20 000 €. Ostopalvelun toteutunut kustannus oli 19 760 € (v. 2017 21 596 €, v. 2018 20 844 €). Ympäristönsuojelulain 115 § mukaisia ilmoituksia käsiteltiin 2 kpl ja rekisteröinti-ilmoituksia käsiteltiin 1 kpl. Ympäristölupavollisten vuosiraportit vuodelta 2019 pyydettiin ja käsiteltiin. Lisäksi annettiin lausuntoja mm. tuulivoimasta ja käsiteltiin valtioneuvoston

asetuksen 527/2014 ilmoitukset. Vuonna 2020 valvontaohjelman mukaisia tarkastuksia turkistarhoilla ei voinut juurikaan tehdä koronapandemian vuoksi. Valvontaohjelman mukaisia kohteita Evijärvellä oli vuonna 2020 yhteensä 65, joista noin puolet on turkistarhoja.

Evijärven kunnostushankkeen osalta ympäristösihteeri vastasi hankesuunnitelman laatimisesta, ohjausryhmän toiminnasta, rahoituksen ja maksatusten hakemisesta ELY-keskuksesta. Vuonna 2020 ei hankkeeseen palkattu hanketyöntekijää ja ympäristösihteeri vastuulle kuului hankesuunnitelman mukaisten töiden edistäminen ja toteutuminen.

Evijärven kunnostus jatkui vuonna 2020 jo viidettä vuotta. Vesikasvien niittoa toteutettiin noin 57 hehtaarin alueella. Vesirakennustöinä Jokelankylän osakaskunnan alueella Jokisaareen menevään maasiltaan lisättiin toinen rumpuputki pikkujoen virtauksen parantamiseksi. Veden virtausta parannettiin myös Särkikylän osakaskunnan alueella, jossa Kivilahdenkankaan tien maasiltaan lisättiin kaksi uutta rumpuputkea. Särkikylän osakaskunnan alueella Ruikkusaaren eteläpuolelle ruopattiin voimakkaasti kaislottuneelle alueelle väylä veden virtauksen parantamiseksi lähellä rantaviivaa. Ruoppaukset toteutettiin lokakuun loppuun mennessä. Ruoppauksia oli suunniteltu lisäksi Kaalpakkaan, Iso Latosaaren- ja Lato- niemen väliseen uomaan sekä vesikasvien nostopaikkoihin Elviikinlahdella ja Kniivilänlahdella. Edellä mainittujen kohteiden ruoppaukset oli suunniteltu ja ajoitettu marraskuun alkuun. ELY-keskus kuitenkin kielsi ruoppauksen tekemisen marraskuun aikana, koska viitasammakoiden talvehtiminen saattaisi häiriintyä.

Evijärven kunnostushankkeessa on vuosien aikana kartoitettu ja esiselvitetty useita kohteiksi soveltuvia kohteita. Kohteiden toteutumattomuus johtuu osittain maanomistajien suostumattomuudesta, mutta pääosin siitä ettei maastonmuotojen vuoksi kosteikkoja voida toteuttaa ilman, että kosteikon yläpuolisille alueille aiheutettaisiin tulvahaittoja. Toistaiseksi ainoa toteutukseen asti edennyt kosteikko, jolla saadaan rajoitettua Evijärveen tulevaa kuormitusta, on Mansikkapellon tulvatasanne Haapajärven kylässä. Mansikkapellon tulvatasanne toteutettiin yhteistyössä HELMI-hankkeen kanssa kesällä 2020. Evijärven kunnostushankkeen budjetti vuonna 2020 oli 100 000 €. Hankkeessa muodostuneita kuluja oli 92 200 €, johon ELY-keskus antoi avustusta 46 000 €.

Yksityisteiden tienhoitokuntien vuosittaiseen avustamiseen oli varattu 55 000 €. Tilinpäätös- vuonna 2020 yksityisteiden tiekunnille jaettiin avustuksia vuoden 2020 tienhoitokustannuksiin yhteensä 49 503 € (v. 2018 31 665 €, v. 2019 39 895 €). Jaettava summa jakaantui tiekuntien tienhoitoavustuksiin ja yhteen yksityistien perusparannushankkeeseen. Kunnan hallinnoimien kaavateiden kunnossapitoon ja rakennusmateriaaleihin oli varattu 16.500 €, toteuma oli 16 200 €.

Puistojen ja yleisten alueiden toimintakuluihin oli vuodelle 2020 varattu 29 500 €. Toteuma vuonna 2020 oli 27 500 €.

Puunmyyntituloja oli budjetoitu vuoden 2020 talousarvioon 45 000 €, toteutuma oli 50 400 €.

Vuoden 2020 alkaessa kunnalla oli omia vuokrataloikiinteistöjä yhteensä 11 kpl ja lisäksi yksi vuokra-asunto Asunto Oy Evijärven Aallosta. Koulukeskuksen asuntolat purettiin huhti- kuussa uuden päiväkodin rakennuspaikalta. Vuokrattavia asuntoja on vuoden 2020 lopussa yhteensä 107 kpl. Vuonna 2020 kunnan vuokra-asuntojen vuokratuottoja arvioitiin kertyvän 416 000 €, vuonna 2020 vuokria kertyi 358 302 €.

ASUNTOJEN VUOKRATULOT 2020	TA 2020	TP 2020
Rivitalo 1 ja 2	62 000	48 386
Koulukeskuksen asunnot	0	1 551
Leppäpirkko A, B, C	67 000	67 274
Riipanrivi A, B	26 000	19 937
Kiinteistö Evijärvi A, B	35 000	21 639
Laiturien rivitalo A, B	55 000	50 402
As Oy Nykälänaho	36 000	28 008
As Oy Tervahauta	20 000	21 480
As Oy Kultalahti	36 000	35 194
Sosiaalitoimen rivitalot	8 500	2 442
Vanhustentalot	63 000	54 105
Asunto-osake (As Oy Evijärven Aalto)	7 500	7 884
YHTEENSÄ	416 000	358 302

Asuntojen remontoimisiin oli kokonaisuudessaan varattu rahaa 40 000 €. Toteuma asuntoremontoinneilla oli 56 060 €. Asuntoremontteja tehdään pääosin asukasvaihtojen yhteydessä. Asuntoremontteihin varattujen rahojen ylitykset kohdistuivat pääosin vanhustenrivitalojen huoneistosaneerauksiin, joissa asukasvaihtoja oli useita.

Tekninen toimi	TP 2019	TA 2020	Muutettu TA	TP 2020	Poikkeama
Menot	1.438.149	1.395.485		1.436.491	41.006
Tulot	768.743	783.890		746.524	37.366
Netto	669.406	611.595		689.967	78.372

Palo- ja pelastustoimen palvelut ostetaan Etelä-Pohjanmaan aluepelastuslaitokselta, joka on Seinäjoen kaupungin liikelaitos.

Palo- ja pelastustoimi	TP 2019	TA 2020	TP 2020	Poikkeama
Palvelujen osto pelastuslaitokselta	233.219	241.390	227.424	-13.966
Muut kulut	61.074	43.470	50.486	7.016
Vuokratulot pelastuslaitokselta	104.509	104.800	105.549	-749
Muut tulot			68	-68
Netto	189.784	180.060	172.293	-7.767

Valtuustotason tavoitteet ja niiden toteutuminen:

Tavoite	Toimenpide	Mittari	Toteutuminen
Turvallisen ja viihtyisän asuin ympäristön luominen	- Kunnan hallinnoimia liikenneväyliä sekä niihin liittyviä viheralueita kunnostetaan ja siistitään. Keskustan alueella olevia puisto- ja viheralueita siistitään.	- Kunnan hallinnoimat kaavatiet mursketaan vuosittain / tarpeen mukaan. - Kaavateiden viheralueet sekä puistoalueet siistitään niitoin ja raivauksin tarpeen mukaan 2-4 krt/kesä.	- Murskepintaiset kaavatiet mursketettiin - Kaavateiden viheralueet niitettiin yhteen kertaan.
Investointiprojektien käynnistyminen ja valmistuminen jakaantuu tasaisesti koko vuodelle	- Hankkeiden valmistelu ja suunnitelmien laatiminen aloitetaan tarpeeksi ajoissa ja tuodaan päätöksentekoon valmistelun investointiaikataulutuksen mukaisesti	- Investointihankkeet käynnistyvät ja valmistuvat investointiaikataulutuksen mukaisesti.	- 1.vuosineljännes: aloitettu 4 kpl, valmistunut 1 kpl - 2.vuosineljännes: aloitettu 5 kpl, valmistunut 1 kpl - 3.vuosineljännes: aloitettu 2 kpl, valmistunut 3 kpl - 4.vuosineljännes: aloitettu 2 kpl, valmistunut 7 kpl - Suunnitellut investointiprojektit 14 kpl - Aloitetut investointiprojektit 13 kpl
Vuokra-asuntojen käyttöasteen pitäminen korkeana	- Huoneistot ja niiden ympäristö pidetään siistissä ja viihtyisässä kunnossa remontoinneilla	- Vuokra-asuntojen käyttöaste on vähintään 80 %	- 1.vuosineljännes 69 % - 2.vuosineljännes 63 % - 3.vuosineljännes 69 % - 4.vuosineljännes 67 %
Tarpeettomista omistuksista luopuminen ja korjausvelan pienentäminen	- Luovutaan valikoiduista kunnalle tarpeettomista vuokra-asunnoista ja muista kiinteistöistä	- Myytyjen tai purettujen rakennusten ja kiinteistöjen lukumäärä	- Myytyjä rakennuksia 0 kpl - Myytyjä kiinteistöjä 1 kpl - Purkupäätöksen saaneita rakennuksia 0

Seurattavia tunnuslukuja:

Vuokra-asuntojen remontoiteihin varattujen määrärahojen summa:

TA 2017 48 690 €	TA 2018 38 900 €	TA 2019 35 220 €	TA 2020 40 000 €
TP 2017 25 418 €	TP 2018 44 753 €	TP 2019 98 500 €	TP 2020 56 060 €

Teknisen toimen käyttömenot / asukas:

TP 2017 asukkaita 2499 541 €/asukas	TP 2018 asukkaita 2473 574 €/asukas	TP 2019 asukkaita 2425 593 €/asukas	TP 2020 asukkaita 2408 596 €/asukas
---	---	---	---

Tekninen ltk	TP 2019	TA 2020	Muutettu TA	TP 2020	Poikkeama
Menot	1.732.442	1.680.345		1.714.401	34.056
Tulot	873.252	888.690		852.141	36.549
Netto	859.190	791.655		862.260	70.605

Sisäiset erät	TP 2019	TA 2020	Muutettu TA	TP 2020	Poikkeama
Menot	119.592	104.000		112.609	8.609
Tulot	207.079	165.580		164.809	771
Netto	87.487	61.580		52.200	9.380
Poistot	264.916	249.740		270.531	20.791
Vyörytyserät m	10.311			9.249	

Kunnan tulee vesihuoltolain 119/2001 20 §:n mukaan eriyttää vesihuolto muista toiminnoista. Vesihuollolle on laadittava kirjanpitolaissa tarkoitettu toimintakertomus, josta selviävät tilinpäätöstiedot sekä tiedot vesihuollon toiminnan tunnusluvut. Vesihuollon toimintakertomus ja tilinpäätös ovat esitetty tilinpäätöstietojen liitteissä kohdassa 6.5

KÄYTTÖTALOUSOSA YHTEENSÄ (KUNTA)

Yhteensä	TP 2019	TA 2020	Muutettu TA	TP 2020	Poikkeama
Menot	19.557.556	19.629.915		19.394.172	- 235.743
Tulot	1.744.025	1.652.870		1.630.426	22.444
Netto	17.813.530	17.977.045		17.763.746	-213.299

Sisäiset erät	TP 2019	TA 2020	Muutettu TA	TP 2020	Poikkeama
Menot	338.890	301.730		314.212	12.482
Tulot	338.890	301.730		314.212	- 12.482
Netto	0	0		0	0
Poistot	618.897	659.360		744.197	84.837
Arvon alentumiset					
Vyörytyserät m	59.784			57.521	57.521
Vyörytyserät t	59.784			57.521	- 57.521

4.2 TULOSLASKELMAOSAN TOTEUTUMINEN

TULOSLASKELMA	Alkuperäinen TA 2020	Talousarvio muutokset	Talousarvio muutosten jälkeen	Toteutuma 2020	Poikkeama
Toimintatuotot					
Myyntituotot	737 060		737 060	742 997	-5 937
Maksutuotot	42 800		42 800	50 487	-7 687
Tuet ja avustukset	42 180		42 180	45 091	-2 911
Muut toimintatuotot	830 830		830 830	791 851	38 979
Toimintatuotot yhteensä	1 652 870		1 652 870	1 630 426	22 444
Toimintakulut					
Henkilöstökulut	-4 370 420		-4 370 420	-4 216 979	-153 441
Palvelujen ostot	-13 497 445		-13 497 445	-13 236 942	-260 503
Aineet, tarvikkeet ja tavarat	-1 015 180		-1 015 180	-1 143 437	128 257
Avustukset	-396 000		-396 000	-369 228	-26 772
Muut toimintakulut	-350 870		-350 870	-427 587	76 717
Toimintakulut yhteensä	-19 629 915		-19 629 915	-19 394 172	-235 743
Toimintakate	-17 977 045		-17 977 045	-17 763 746	-213 299
Verotulot	8 159 000		8 159 000	8 100 088	58 912
Valtionosuudet	9 016 365		9 016 365	9 715 300	-698 935
Rahoitustuotot ja -kulut					
Korkotuotot	67 300		67 300	69 583	-2 283
Muut rahoitustuotot	346 000		346 000	669 604	-323 604
Korkokulut	-1 000		-1 000	-1 288	288
Muut rahoituskulut	-12 300		-12 300	-494 602	482 302
Rahoitustuotot ja -kulut yht.	400 000		400 000	243 297	156 703
Vuosikate	-401 680		-401 680	294 939	-696 619
Poistot ja arvonalentumiset					
Suunnitelman muk. poistot	-659 360		-659 360	-744 197	84 837
Arvonalentumiset					
Poistot ja arvonalentumiset	-659 360		-659 360	-744 197	84 837
Satunnaiset tuotot					
Tilikauden tulos	-1 061 040		-1 061 040	-449 258	-611 782

4.3 RAHOITUSOSAN TOTEUTUMINEN

RAHOITUSLASKELMA	Alkuperäinen TA 2020	Talousarvio muutokset	Talousarvio muutosten jälkeen	Toteutuma 2020	Poikkeama
Toiminnan ja investointien rahavirta					
Toiminnan rahavirta					
Vuosikate	-401 680		-401 680	294 939	-696 619
Satunnaiset erät			0	0	0
Tulorahoituksen korjauserät			0	403	-403
Toiminnan rahavirta	-401 680		-401 680	295 342	-697 022
Investointien rahavirta					
Investointimenot	-2 728 000	-110 000	-2 838 000	-1 590 966	-1 247 034
Rahoitusosuudet investointimenoihin				60 992	-60 992
Investointien varsin. myyntitulot	15 000		15 000	5 615	9 385
Investointien myyntivoitto			0	-403	403
Pysyvien vastaavien hyöd.luov.tulot	15 000		15 000	5 213	9 787
Investointien rahavirta	-2 713 000	-110 000	-2 823 000	-1 524 762	-1 298 238
TOIMINN. JA INVEST. RAHAVIRTA	-3 114 680	-110 000	-3 224 680	-1 229 421	-1 995 259
RAHOITUKSEN RAHAVIRTA					
Antolainauksen muutokset					
Antolainasaamisten lisäykset	0		0	0	0
Antolainasaamisten vähennys	7 150		7 150	7 157	-7
Antolainauksen muutokset	7 150		7 150	7 157	-7
Lainakannan muutokset					
Pitkäaik. lainojen lisäys	0		0	0	0
Pitkäaik. lainojen vähennys	0		0	0	0
Lyhytaik. lainojen muutos	3 110 000		3 110 000	3 200 000	-90 000
Lainakannan muutokset	3 110 000		3 110 000	3 200 000	-90 000
Muut maksuvalmiuden muutokset					
Toim.ant. var. ja pääom. muut.	0		0	0	0
Saamisten muutos	0		0	180 615	-180 615
Korottomien velkojen muutos	0		0	-1 534 129	1 534 129
Muut maksuvalm. muutokset	0		0	-1 353 514	1 353 514
RAHOITUKSEN RAHAVIRTA	3 117 150		3 117 150	1 853 642	1 263 508
RAHAVAROJEN MUUTOS	2 470	-110 000	-107 530	624 222	-731 752
Rahavarat 31.12.				7 299 106	-7 299 106
Rahavarat 1.1.				6 674 885	-6 674 885
Rahavarojen muutos				624 222	-624 222

4.4 INVESTOINTIOSAN TOTEUTUMINEN

INVESTOINTIOSA	Alku- peräinen TA 2020	Talous- arvio muu- tokset	Talousarvio muutosten jälkeen	Toteutuma 2020	Poik- keama
KUNNANHALLITUS					
Osuudet ja jäsenajoitukset					
Tulot				17	-17
Maa- ja vesialueet					
Menot	-20 000		-20 000	0	-20 000
Tulot	15 000		15 000	3 986	11 014
Netto	-5 000		-5 000	3 986	-8 986
Järven kunnostus					
Menot	-50 000		-50 000	-92 244	42 244
Tulot				46 122	-46 122
Netto	-50 000		-50 000	-46 122	-3 878
Tietokoneiden uusiminen					
Menot	-28 000		-28 000	-12 931	-15 069
Kohdistamattomat investoinnit					
-Kulunvalvontalaitteet					
Menot	-30 000		-30 000	-17 127	-12 873
SIVISTYSTOIMI					
Liikuntapaikkarakentaminen					
Menot	-50 000		-50 000	-14 286	-35 714
Tulot				14 870	-14 870
Netto	-50 000		-50 000	584	-50 584
Päivähoitorak. suunnittelu ja rakentaminen					
Menot	-1 000 000		-1 000 000	-148 341	-851 659
Sisäliikuntatila koulukesk. suunnittelu ja rakent.					
Menot	-550 000		-550 000	-83 628	-466 372
Koulukeskuksen kylmäk./keittiökoneiden uusim.					
Menot	-20 000		-20 000	-17 990	-2 010
YHDYSKUNTAPALVELUT					
Kaavateiden päällysteiden korjaukset					
Menot	-30 000		-30 000	-20 189	-9 811
Antinniemen rantapuistikko					
Menot	-10 000		-10 000	-19 226	9 226
Hyötykäyttöasema					
Menot			0	-591	591
Asunto-osakkeet					
Menot				-5 174	5 174
VESIHUOLTOLAITOS					
Vesijohtoverkoston peruskorjaus					
Menot	-400 000	-110 000	-510 000	-548 430	38 430
Talojohtojen rakentaminen					
Menot	-10 000		-10 000	-46 332	36 332
Tulot				1 613	-1 613
Netto	-10 000		-10 000	-44 719	34 719
Viemäriverkoston saneeraus					
Menot	-30 000		-30 000	-17 117	-12 883
TALONRAKENNUS					
Antinrinteen/terveyskeskuksen saneeraus					
Menot	-500 000		-500 000	-547 362	47 362
Yhteensä					
Menot	-2 728 000	-110 000	-2 838 000	-1 590 967	-1 247 033
Tulot	15 000		15 000	66 607	-51 607
Netto	-2 713 000	-110 000	-2 823 000	-1 524 359	-1 298 641

Menototeuma-% 56,1 %
 Nettototeuma-% 54,0 %

TALOUSARVIO-OSAT YHTEENSÄ

Euro	TP 2019	TA 2020	Muutettu TA	TP 2020	Poikkeama
Menot	21.029.031	22.371.215	22.481.215	21.481.029	-1.000.186
Tulot	20.543.612	22.373.685	22.373.685	23.458.765	-1.085.080
Netto	485.419	2.470	107.530	1.977.736	-2.085.266

5. TILINPÄÄTÖSLASKELMAT

5.1 TULOSLASKELMA

TULOSLASKELMA (kunta)

	TP 2020	TP 2019
TOIMINTATUOTOT		
Myyntituotot	742 997,46	805 169,86
Maksutuotot	50 487,02	64 277,93
Tuet ja avustukset	45 090,76	60 847,68
Muut toimintatuotot	791 850,75	813 729,83
Toimintatuotot yhteensä	1 630 425,99	1 744 025,30
VALMISTUS OMAAN KÄYTTÖÖN		
TOIMINTAKULUT		
Henkilöstökulut		
Palkat ja palkkiot	-3 192 962,40	-3 147 866,52
Henkilösivukulut		
Eläkekulut	-972 660,90	-956 027,99
Muut henkilösivukulut	-51 355,84	-30 554,22
Palvelujen ostot	-13 236 941,78	-13 691 837,20
Aineet, tarvikkeet ja tavarat	-1 143 436,79	-1 248 305,63
Avustukset	-369 227,58	-222 669,07
Muut toimintakulut	-427 586,99	-260 295,11
Toimintakulut yhteensä	-19 394 172,28	-19 557 555,74
TOIMINTAKATE	-17 763 746,29	-17 813 530,44
Verotulot	8 100 088,26	8 046 489,83
Valtionosuudet	9 715 300,00	8 859 870,00
Valtionosuudet ja verotulot yhteensä	17 815 388,26	16 906 359,83
Rahoitustuotot ja -kulut:		
Korkotuotot	69 583,29	58 146,20
Muut rahoitustuotot	669 603,66	665 685,83
Korkokulut	-1 288,03	0,00
Muut rahoituskulut	-494 602,25	-87 478,31
Rahoitustuotot ja -kulut yhteensä	243 296,67	636 353,72
VUOSIKATE	294 938,64	-270 816,89
Poistot ja arvonalentumiset		
Suunnitelman mukaiset poistot	-744 196,59	-618 897,32
Kertaluonteiset poistot		
Arvonalentumiset		
Poistot ja arvonalentumiset yhteensä	-744 196,59	-618 897,32
Satunnaiset tuotot	0,00	0,00
TILIKAUDEN TULOS	-449 257,95	-889 714,21
TILIKAUDEN YLIJÄÄMÄ/ALIJÄÄMÄ	-449 257,95	-889 714,21

5.2 RAHOITUSLASKELMA

TOIMINNAN JA INVESTOINTIEN
RAHAVIRTA

	1.1.-31.12.2020	1.1.-31.12.2019
Toiminnan rahavirta		
Vuosikate	294 938,64	-270 816,89
Satunnaiset erät		
Tulorahoituksen korjauserät	402,87	-4 713,00
	<u>295 341,51</u>	<u>-275 529,89</u>
Investointien rahavirta		
Investointimenot	-1 590 966,37	-1 383 997,08
Rahoitusosuudet investointeihin	60 991,71	159 795,24
Pysyvien vastaavien hyödykkeiden luov.	5 212,60	7 262,38
	<u>-1 524 762,06</u>	<u>-1 216 939,46</u>
TOIMINNAN JA INVESTOINTIEN RAHAVIRTA	-1 229 420,55	-1 492 469,35

Rahoituksen rahavirta

Antolainauksen muutokset		
Antolainasaamisten lisäykset	0,00	0,00
Antolainasaamisten vähennykset	7 156,84	7 050,35
	<u>7 156,84</u>	<u>7 050,35</u>

Lainakannan muutokset

Pitkäaikaisten lainojen lisäys		
Pitkäaikaisten lainojen vähennys	0,00	0,00
Lyhytaikaisten lainojen muutos	3 200 000,00	1 000 000,00
	<u>3 200 000,00</u>	<u>1 000 000,00</u>

Muut maksuvalmiuden muutokset

Toimeksiantojen varojen ja pääomien muutos	0,00	-57 766,55
Saamisten muutos	180 614,65	-100 688,52
Korottomien velkojen muutos	-1 534 129,11	1 331 458,23
	<u>-1 353 514,46</u>	<u>1 173 003,16</u>

RAHOITUKSEN RAHAVIRTA

1 853 642,38 2 180 053,51

RAHAVAROJEN MUUTOS**624 221,83 687 584,16**

Rahavarat 31.12.

7 299 106,48 6 674 884,65

Rahavarat 1.1.

6 674 884,65 5 987 300,49

RAHAVAROJEN MUUTOS

624 221,83 687 584,16

5.3 TASE

VASTAAVAA	2020	2019	VASTATTAVAA	2020	2019
A PYSYVÄT VASTAAVAT			A OMA PÄÄOMA		
I Aineettomat hyödykkeet			I Peruspääoma	8 749 339,44	8 749 339,44
2. Muut pitkävaikut. menot	146 401,83	153 951,51	V Edellisten tilik.ylijäämä	3 286 547,43	4 176 261,64
Aineettomat hyödykkeet yht.	146 401,83	153 951,51	VI Tilikauden alijäämä	-449 257,95	-889 714,21
II Aineelliset hyödykkeet			Oma pääoma yht.	11 586 628,92	12 035 886,87
1. Maa- ja vesialueet	1 258 742,40	1 216 606,46	D TOIMEKSIANTOJEN PÄÄOMAT		
2. Rakennukset	5 537 584,95	5 227 026,82	1. Valtion toimeksiannot	0,00	0,00
3. Kiinteät rakenteet ja laitteet	2 543 432,98	1 956 461,02	2. Lahjoitusrah. pääomat	50 573,18	51 472,91
4. Koneet ja kalusto	248 553,49	294 304,60	3. Muut toim.antoj. pääo.		
5. Muut aineelliset hyödykkeet			Toim.ant. pääomat yht.	50 573,18	51 472,91
6. Enn.mak ja kesk. hankin.	145 221,00	256 580,82	E VIERAS PÄÄOMA		
Aineelliset hyödykkeet yht.	9 733 534,82	8 950 979,72	I Pitkäaikainen		
III Sijoitukset			2. Lainat rah. ja vak.lait.	0,00	0,00
1. Osakkeet ja osuudet	4 485 385,58	4 480 228,40	3. Lainat julkisyhteisöiltä		
2. Joukkovelkakirjalainasaam.			Pitkäaik. vieras po. yht.	0,00	0,00
3. Muut lainasaamiset	179 378,71	186 535,55	II Lyhytaikainen		
4. Muut saamiset	12 375,00	12 375,00	1. Joukkovelkakirjalainat	9 700 000,00	6 500 000,00
Pitkäaikaiset sijoitukset yht.	4 677 139,29	4 679 138,95	2. Lainat rah. ja vak.lait.	0,00	0,00
Pysyvät vastaavat yht.	14 557 075,94	13 784 070,18	3. Lainat julkisyhteisöiltä	0,00	0,00
B TOIMEKSIANTOJEN VARAT			5. Saadut ennakot	91 629,42	53 120,68
1. Valtion toimeksiannot	0,00	0,00	6. Ostovelat	389 821,29	1 983 481,85
2. Lahj.rahastojen erit.katteet	24 807,53	25 707,26	7. Muut velat	73 077,28	77 521,36
Toimeksiantojen varat yht.	24 807,53	25 707,26	8. Siirtovelat	417 914,96	392 448,17
C VAIHTUVAT VASTAAVAT			Lyhytaik. vieras po. yht.	10 672 442,95	9 006 572,06
II Saamiset			Vieras pääoma yht.	10 672 442,95	9 006 572,06
Pitkäaikaiset saamiset			VASTATTAVAA	22 309 645,05	21 093 931,84
1. Myyntisaamiset	0,00	0,00	=====	=====	=====
2. Lainasaamiset	0,00	0,00			
Pitkäaikaiset saamiset yht.	0,00	0,00			
Lyhytaikaiset saamiset					
1. Myyntisaamiset	140 352,98	181 517,02			
2. Lainasaamiset	7 265,26	44 530,26			
3. Muut saamiset	278 660,37	380 192,71			
4. Siirtosaamiset	2 376,49	3 029,76			
Lyhytaikaiset saamiset yht.	428 655,10	609 269,75			
III Rahoitusarvopaperit					
2. Sijoitukset rahamarkkina-instrumentteihin	6 432 035,76	6 228 265,15			
IV Rahat ja pankkisaamiset					
1. Shekkitilit	864 424,07	444 512,21			
2. Talletustilit	2 646,65	2 107,29			
Vaihtuvat vastaavat yht.	7 727 761,58	7 284 154,40			
VASTAAVAA	22 309 645,05	21 093 931,84			
=====	=====	=====			

5.4 KONSERNITULOSLASKELMA

KONSERNITULOSLASKELMA

	TP 2020	TP 2019
Toimintatuotot	7 706 804,20	7 743 011,48
Toimintakulut	-25 330 439,91	-25 616 633,58
Osuus osakkuusyhteisöjen voitosta (tappiosta)	1 973,50	1 320,85
Toimintakate	-17 621 662,21	-17 872 301,25
Verotulot	8 100 088,26	8 046 489,83
Valtionosuudet	10 208 224,04	9 272 200,49
Rahoitustuotot ja -kulut		
Korkotuotot	68 261,37	57 090,93
Muut rahoitustuotot	733 938,01	722 067,87
Korkokulut	-32 941,32	-33 771,51
Muut rahoituskulut	-503 327,00	-97 857,58
Rahoitustuotot ja -kulut yhteensä	265 931,06	647 529,71
Vuosikate	952 581,15	93 918,78
Poistot ja arvonalentumiset		
Suunnitelman mukaiset poistot	-1 260 030,44	-1 115 766,39
Tilikauden yli- ja alipariarvot		
Arvonalentumiset		
Poistot ja arvonalentumiset yhteensä	-1 260 030,44	-1 115 766,39
Satunnaiset erät		
Tilikauden tulos	-307 449,29	-1 021 847,61
Tilinpäätössiirrot	-5 134,34	-11 839,14
Tilikauden verot	-4 899,54	-2 382,75
Laskennalliset verot	0,00	2 468,39
Vähemmistöosuudet	-1 008,95	4 407,45
Tilikauden alijäämä (ylijäämä)	-318 492,12	-1 029 193,66

5.5 KONSERNIRAHOITUSLASKELMA

KONSERNIRAHOITUSLASKELMA

	TP 2020	TP 2019
Toiminnan rahavirta		
Vuosikate	952 581,15	93 918,78
Satunnaiset erät		
Tilikauden verot	-4 899,54	-2 382,75
Tulorahoituksen korjauserät	-62 265,71	-13 110,93
Toiminnan rahavirta	885 415,90	78 425,10
Investointien rahavirta		
Investointimenot	-2 298 517,87	-2 124 307,96
Rahoitusosuudet investointimenoihin	60 991,71	160 006,62
Pysyvien vastaavien hyödykkeiden myyntitulot	6 780,42	19 152,41
Investointien rahavirta	-2 230 745,74	-1 945 148,93
TOIMINNAN JA INVESTOINTIEN RAHAVIRTA	-1 345 329,84	-1 866 723,83
Rahoituksen rahavirta		
Antolainauksen muutokset		
Antolainasaamisten lisäykset		
Antolainasaamisten vähennykset	14 344,75	15 920,10
Antolainauksen muutokset	14 344,75	15 920,10
Lainakannan muutokset		
Pitkäaikaisten lainojen lisäys	698 904,59	299 339,65
Pitkäaikaisten lainojen vähennys	-318 177,31	-18 826,08
Lyhytaikaisten lainojen muutos	3 208 554,25	1 000 000,00
Lainakannan muutokset	3 589 281,53	1 280 513,57
Oman pääoman muutokset	0,00	-53 928,29
Muut maksuvalmiuden muutokset		
Toimeksiantojen varojen ja pääomien muut.	-45 087,61	-82 355,74
Vaihto-omaisuuden muutos	-61 041,03	-21 913,11
Saamisten muutokset	255 289,10	-126 102,19
Korottomien velkojen muutos	-1 568 474,96	1 383 352,50
Muut maksuvalmiuden muutokset	-1 419 314,50	1 152 981,46
RAHOITUKSEN RAHAVIRTA	2 184 311,78	2 395 486,84
RAHAVAROJEN MUUTOS	838 981,94	528 763,01
Rahavarojen muutos		
Rahavarat 31.12.	8 419 492,59	7 580 510,65
Rahavarat 1.1.	7 580 510,65	7 051 747,64
Rahavarojen muutos	838 981,94	528 763,01

5.6 KONSERNITASE

KONSERNITASE

VASTAAVAA	2020	2019	VASTATTAVAA	2020	2019
PYSYVÄT VASTAAVAT			OMA PÄÄOMA		
Aineettomat hyödykkeet			Peruspääoma	8 749 339,44	8 749 339,44
Aineettomat oikeudet	169 973,33	189 285,10	Muut omat rahastot	43 708,84	43 748,50
Muut pitkävaikutteiset menot	<u>133 740,29</u>	<u>124 594,60</u>	Edell. tilikausien yli/alijäämä	1 205 517,27	2 243 228,53
Aineettomat hyödykkeet yht.	303 713,62	313 879,70	Tilikauden yli/alijäämä	<u>-318 492,12</u>	<u>-1 029 193,66</u>
Aineelliset hyödykkeet			OMA PÄÄOMA YHT.	9 680 073,43	10 007 122,81
Maa- ja vesialueet	1 596 225,36	1 557 190,88	VÄHEMMISTÖOSUUDET	571 053,44	570 111,83
Rakennukset	10 002 423,83	9 498 435,03	POISTOERO JA VAPAAEHT.VAR.		
Kiinteät rakenteet ja laitteet	2 653 287,92	2 102 944,67	Poistoero		
Koneet ja kalusto	660 314,98	685 029,64	Vapaaehtoiset varaukset		
Muut aineelliset hyödykkeet	7 608,93	7 213,47	POISTOERO JA VAP.VAR. YHT.		
Ennakkomak. ja kesk. hankin.	<u>230 186,48</u>	<u>345 266,01</u>	PAKOLLISET VARAUKSET		
Aineelliset hyödykkeet yht.	15 150 047,50	14 196 079,70	Muut pakolliset varaukset	<u>131 580,80</u>	<u>190 735,13</u>
Sijoitukset			PAKOLLISET VARAUKSET YHT.	131 580,80	190 735,13
Osakkuusyhteisöosuudet	63 005,96	71 727,63	TOIMEKSIANTOJEN PÄÄOMAT	106 243,44	153 604,49
Muut osakkeet ja osuudet	265 424,45	240 305,38	VIERAS PÄÄOMA		
Muut lainasaamiset	52 097,41	52 138,97	Pitkäaikainen korollinen	3 063 118,67	2 529 251,72
Muut saamiset	<u>13 252,12</u>	<u>13 252,11</u>	vieras p-oma		
Sijoitukset yhteensä	393 779,94	377 424,09	Pitkäaikainen koroton	13 466,36	13 334,95
PYSYVÄT VASTAAVAT YHT.	15 847 541,06	14 887 383,49	vieras p-oma		
TOIMEKSIANTOJEN VARAT	80 261,34	82 534,78	Lyhytaikainen korollinen	10 045 004,18	6 975 286,41
VAIHTUVAT VASTAAVAT			vieras p-oma		
Vaihto-omaisuus	<u>198 586,91</u>	<u>137 545,89</u>	Lyhytaikainen koroton	2 120 034,17	3 607 079,48
Vaihto-omaisuus yht.	198 586,91	137 545,89	vieras p-oma		
Saamiset			VIERAS PÄÄOMA YHT.	<u>15 241 623,38</u>	<u>13 124 952,56</u>
Pitkäaikaiset saamiset	0,00	0,00	VASTATTAVAA YHTEENSÄ	25 730 574,49	24 046 526,82
Lyhytaikaiset saamiset	<u>1 184 692,59</u>	<u>1 358 552,01</u>	=====	=====	=====
Saamiset yhteensä	1 184 692,59	1 358 552,01			
Rahoitusarvopaperit	6 432 114,42	6 228 344,08			
Rahat ja pankkisaamiset	1 987 378,17	1 352 166,57			
VAIHTUVAT VASTAAVAT YHT.	9 802 772,09	9 076 608,55			
VASTAAVAA YHTEENSÄ	<u>25 730 574,49</u>	<u>24 046 526,82</u>			
=====	=====	=====			

6. TILINPÄÄTÖKSEN LIITETIEDOT

6.1 TILINPÄÄTÖKSEN LAATIMISTA KOSKEVAT LIITETIEDOT

Pysyvien vastaavien arvostus

Pysyvien vastaavien aineettomat ja aineelliset hyödykkeet on merkitty taseeseen hankintameno-
noon vähennettynä suunnitelman mukaisilla poistoilla ja investointimenoihin saaduilla rahoitus-
avustuksilla. Pysyvien vastaavien arvoihin ei ole sisällytetty kiinteitä menoja eikä korkomenoja.
Suunnitelman mukaiset poistot on laskettu ennalta laaditun ja hyväksytyt poistosuunnitelman
mukaisesti. Poistosuunnitelman mukaiset suunnitelmapoistojen laskentaperusteet on esitetty tu-
loslaskelman liitetiedoissa kohdassa suunnitelman mukaisten poistojen perusteet.

Sijoitusten arvostus

Pysyvien vastaavien käyttöomaisuusosakkeet on merkitty taseeseen hankintameno-
noon.

Rahoitusomaisuuden arvostus

Saamiset on merkitty taseeseen nimellisarvoon tai sitä alempaan todennäköiseen arvoon.

Lomapalkkavaraukset

Henkilöstön lomapalkkavaraukset on jaksotettu KVTES:in A-taulukosta määräytyvän vuosiloma-
keuden mukaan (Kirjanpitolautakunta/kuntajaostot/Lausunto nro 103).

Edellisen tilikauden vertailukelpoisuus

Tuloslaskelman ja taseen esittämistapaa ei ole muutettu vuosien 2019 ja 2020 välillä joten ne
ovat tältä osin keskenään vertailukelpoiset. Edellisellä tilikaudella esitettäviin tietoihin ei ole tehty
oikaisuja.

6.2 TULOSLASKELMAN LIITETIEDOT

TOIMINTATUOTOT

	2020	2019
Yleishallinto	31 866,83	27 478,69
Muut palvelut	36 887,10	35 891,52
Sivistystoimi	134 679,57	194 813,75
Yhdyskuntapalvelut	852 140,73	873 252,02
Vesihuoltolaitos	574 851,76	612 589,32
- liikevaihto	(642 835,74)	(677 660,70)
- muut tuotot	(4 290,00)	(4 278,00)
TUOTOT YHTEENSÄ	€ 1 630 425,99	1 744 025,30

Verotulojen erittely

	2017	2018	2019	2020
Kunnan tulovero	6.673.551	6.586.632	6.699.083	6.732.803
Osuus yhteisöveron tuotosta	827.077	638.749	583.545	673.954
Kiinteistövero	723.472	749.729	763.861	693.331
Verotulot yhteensä	8.224.100	7.975.110	8.046.490	8.100.088

	Tulovero- prosentti
Verovuosi 2006	19.5
Verovuosi 2007	20.0
Verovuosi 2008	20.0
Verovuosi 2009	20.0
Verovuosi 2010	21.0
Verovuosi 2011	21.0
Verovuosi 2012	21.0
Verovuosi 2013	21.0
Verovuosi 2014	21.5
Verovuosi 2015	21.5
Verovuosi 2016	21.5
Verovuosi 2017	21.5
Verovuosi 2018	21.5
Verovuosi 2019	21.5
Verovuosi 2020	21.5

Valtionosuuksien erittely

	2017	2018	2019	2020
Kunnan peruspalvelujen valtionosuus (ilman tasauksia)	6.270.973	6.415.393	6.588.310	5.806.159
Verotuloihin perustuva valtionos. tasaus	1.700.068	1.827.508	2.043.900	2.130.903
Opetus- ja kulttuuritoimen muut valtionosuudet	138.952	146.496	227.660	222.378
Veromenetysten kompensatio (Koronatuki)				1.555.860 (562.363)
Valtionosuudet yhteensä	8.109.993	8.389.397	8.859.870	9.715.300

PALVELUJEN OSTOT	2020	2019
Asiakaspalvelujen ostot	11 612 935,60	11 971 148,14
Muiden palvelujen ostot	1 624 006,18	1 720 689,06
Yhteensä	€ 13 236 941,78	13 691 837,20

KÄYTTÖMAISUUDEN MYYNTIVOITOT JA -TAPPIOT

Myyntitappio		-
Vertanen 2:87 rivitalotontin myynti	-486,05	
Myyntivoitot		
Keski-Pohjanmaan Op, osuuspääoma	83,18	
Tontin myynti Atenolle		4 713,00
Myyntivoitot yhteensä	€ -402,87	4 713,00

SUUNNITELMAN MUKAISTEN POISTOJEN PERUSTEET

SELVITYS SUUNNITELMAN MUKAISTEN POISTOJEN PERUSTEISTA

Kuluvan käyttöomaisuuden poistojen määrittämiseen on käytetty ennalta laadittua poistosuunnitelmaa. Suunnitelman mukaiset poistot on laskettu käyttöomaisuuden hankintamenoista arvioidun taloudellisen käyttöiän mukaan. Valtuusto on 13.11.2017 § 77 ja 18.12.2017 § 89 hyväksynyt päivitykset poistosuunnitelmaan yleisohjeiden mukaisesti. Päivitettyä poistosuunnitelmaa on käytetty 1.1.2018 alkaen.

POISTOSUUNNITELMA

	Ennen	Uusi	Uusi
	1.1.2013	1.1.2013	1.1.2018
		Uusia poistoaikojia käytetään 1.1.2013 jälkeen hankitusta käyttöomaisuudesta	
Aineettomat hyödykkeet			
1005 Tietokoneohjelmistot	1 sumu tasapoisto		
1 ATK-ohjelmistot	60 kk (20,0%/v)	24 kk (2 v)	
Muut pitkävaikutteiset menot			
1010 Muut pitkävaikutteiset menot	1 sumu tasapoisto		
1 Muut pitkävaikutteiset menot	60 kk (20,0%/v)	24 kk (2 v)	
2 Muut/Osallistuminen Kiinteistö Oy Kunnanviraston katon korjaukseen	-	120 kk (10 v)	
3 Osallistuminen toisen yhteisön tiehankkeisiin			180 kk (15 v)
ratahankkeisiin			360 kk (30 v)
väylähankkeisiin (sovelletaan vastaavanlaisen hyödykkeen hankintamenoa koskevia poistoaikojia*)			
4 Osake- ja vuokrahuoneistojen peruserämenot			60 kk (5 v)
Maa- ja vesialueet			
1100 Maa- ja vesialueet	9 ei poistoa	ei poistoa	
1 Teollisuusalueet	(0,0%/v)		
2 Yleisten rakennusten tontit	(0,0%/v)		
3 Omakotitontit	(0,0%/v)		
4 Rivitalotontit	(0,0%/v)		
5 Muut alueet	(0,0%/v)		
6 Vesialueet	(0,0%/v)		

7	Metsä- ja maatilat		(0,0%/v)		
1102	Maa- ja vesialueet/vesihuoltolaitos	9	ei poistoa		ei poistoa
1	Maa- ja vesialueet/vesihuoltolaitos		(0,0%/v)		
Rakennukset					
1110	Asuinrakennukset	1	sumu tasapoisto		
1	Rivitalot	480 kk	(2,5 %/v)		360 kk (30 v)
2	Muut asuinrakennukset	480 kk	(2,5 %/v)		360 kk (30 v)
1115	Hallinto- ja laitosrakennukset	1	sumu tasapoisto		
1	Hallinto- ja laitosrakennukset	480 kk	(2,5 %/v)		240 kk (20 v)
1120	Tehdas- ja tuotantorakennukset	1	sumu tasapoisto		
1	Tehdas- ja tuotantorakennukset	300 kk	(4,0 %/v)		240 kk (20 v)
2	Voimalaitos	600 kk	(2,0 %/v)		240 kk (20 v)
1123	Muut rakennukset	1	sumu tasapoisto		
1	Muu rakennukset	240 kk	(5,0%/v)		240 kk (20 v)
2	Kallioluolat ja -tunnelit, väestösuojat				360 kk (30 v)
1124	Muut rakennukset/vesihuoltolaitos	1	sumu tasapoisto		
1	Muut rakennukset	240	(5,0%/v)		240 (20 v)
Kiinteät rakenteet ja laitteet					
1130	Maa- ja vesirakenteet	4	sumu menojäännös		
1	Kadut, tiet, torit ja puistot	(240 kk)	15,0%/v		20 %
2	Sillat, laiturit ja uimalat	(240 kk)	15,0%/v		25 %
3	Muut maa- ja vesirakenteet	(240 kk)	15,0%/v		20 %
1140	Johtoverkostot ja laitteet	4	sumu menojäännös		
3	Kaukolämpöverkosto	(360 kk)	10,0%/v		15 %
4	Katuvalot	(240 kk)	15,0%/v		20 %
5	Muut	(180 kk)	20,0%/v		20 %
6	Muut putki- ja kaapeliverkostot	(120 kk)	20,0%/v		20 %
1145	Johtoverkostot ja laitteet/vesihuoltolaitos	4	sumu menojäännös		
1	Vedenjakeluverkostot	(480 kk)	7,0%/v		10 %
2	Viemäriverkostot	(480 kk)	7,0%/v		10 %
3	Vedenottamot	(180 kk)	20,0%/v		25 %
Koneet ja kalusto					
1160	Kuljetusvälineet	1	sumu tasapoisto		
1	Kuljetusvälineet	96 kk	(12,5%/v)		48 kk (4 v)
1170	Muut koneet ja kalusto	1	sumu tasapoisto		
1	Toimistokalusteet ja laitteet	60 kk	(20,0%/v)		36 kk (3 v)
2	Sairaala-, terveydenhoitolaitteet	60 kk	(20,0%/v)		60 kk (5 v)
3	Koneet, laitteet ja muu kalusto	60 kk	(20,0%/v)		36 kk (3 v)
Muut aineelliset hyödykkeet					
1184	Taide- ja arvoesineet	9	ei poistoa		ei poistoa
1	Taide- ja arvoesineet		(0,0%/v)		
1187	Muut aineelliset hyödykkeet	9	ei poistoa		ei poistoa
1	Muut aineelliset hyödykkeet		(0,0%/v)		
Keskeneräiset hankinnat					
1195	Keskeneräiset hankinnat	9	ei poistoa		ei poistoa
1	Keskeneräiset hankinnat		(0,0%/v)		
Osakkeet ja osuudet					
1203	Kuntayhtymäosuudet	9	ei poistoa		ei poistoa
1	Kuntayhtymäosuudet		(0,0%/v)		
1201	Tytäryhtiöosakkeet ja osuudet	9	ei poistoa		ei poistoa

1	Tytäryhtiöosakkeet ja osuudet	(0,0%/v)	
1205	Osakkuusyhtiöosakkeet ja osuudet	9 ei poistoa	ei poistoa
1	Osakkuusyhtiöosakkeet ja osakkeet	(0,0%/v)	
1207	Yhteisyhteisöosakkeet ja osuudet	9 ei poistoa	ei poistoa
1	Yhteisyhteisöosakkeet ja osuudet	(0,0%/v)	
1208	Muut osakkeet ja osuudet	9 ei poistoa	ei poistoa
1	Muut osakkeet ja osuudet	(0,0%/v)	

Pienet käyttöomaisuushankinnat, joiden hankintameno on alle 10.000,00 €, on kirjattu vuosikuluiksi.

TILIKAUDEN POISTOT TASERYHMITÄIN

	2020	2019
1000 Aineettomat oikeudet	16 465,08	2 211,63
1010 Muut pitkävaikutteiset menot	21 845,88	21 845,88
1110 Rakennukset	296 193,77	291 790,30
1130 Kiint. rak. ja laitteet	274 618,23	199 370,86
1160 Koneet ja kalusto	135 073,63	103 678,65
Yhteensä	€ 744 196,59	618 897,32

HENKILÖSTÖÄ KOSKEVAT LIITETIEDOT

Kunnan vakinaisen henkilöstön määrä 31.12.2020

Kunnanhallitus	1
Keskushallinto	3
Sivistystoimi	59
Tekniset palvelut	17
Yhteensä	80

	2020	2019
Henkilöstökulut		
Palkat ja palkkiot	3 192 962,40	3 147 866,52
Henkilösivukulut		
Eläkekulut	972 660,90	956 027,99
Muut henkilösivukulut	83 321,38	68 833,32
Henkilöstökorvaukset ja muut korjauseurat	-31 965,54	-38 279,10
Yhteensä tuloslaskelman mukaan	4 216 979,14	4 134 448,73
Yhteensä henkilöstökulut tuloslaskelman mukaan (Käyttötalousosa)	4 216 979,14	4 134 448,73

TILINTARKASTAJIEN PALKKIOT BDO AUDIATOR OY:LLE

Tilintarkastuspalkkiot	8 106,00	7 264,44
€	8 106,00	7 264,44

6.3 TASEEN LIITETIEDOT

PYSYVÄT VASTAAVAT

	Aineettomat hyödykkeet			Aineelliset hyödykkeet					
	Tietokone- ohjelmat	Muut pitkävaikut- teiset menot	Yhteensä	Maa- alueet	Rakennukset	Kiinteät rakenteet ja laitteet	Koneet ja kalusto	Keskeneräiset hankinnat	Yhteensä
Poistamaton hankintameno 1.1.2020	30 718,46	123 233,05	153 951,51	1 216 606,46	5 227 026,82	1 956 461,02	294 304,60	256 580,82	8 950 979,72
Lisäykset tilikauden aikana		30 889,99	30 889,99	92 243,98	483 937,01	876 468,24	102 253,15	0	1 554 902,38
Rahoitusosuudet tilikaudella				-46 121,99		-14 869,72			-60 991,71
Vähennykset tilikauden aikana				-3 986,05	0	-1 612,60			-5 598,65
Siirrot erien välillä					122 686,18	1 604,27	-12 930,63	-111 359,82	0
Tilikauden poisto Kertaluonteinen poisto (pyöritys)	-16 465,08	-21 974,59	-38 439,67		-296 065,06	-274 618,23	-135 073,63		-705 756,92
Arvonlennukset ja niiden palautukset									
Poistamaton hankintameno 31.12.2020	14 253,38	132 148,45	146 401,83	1 258 742,40	5 537 584,95	2 543 432,98	248 553,49	145 221,00	9 733 534,82

PYSYVIEN VASTAAVIEN SJOITUKSET

Osakkeet ja osuudet

Jvk-, muut laina- ja muut saamiset

	Osakkeet tytäryhteisöt	Kuntayhtymä- osuudet	Osakkeet osakkuus- ja muut omist. yht.	Muut osakkeet ja osuudet	Yhteensä	Saamiset tytär- yhteisöt	Saa- miset kunta- yhty- mät	Saamiset osakkuus- ja muut omist. yht.	Saamiset muut yhtei- söt	Yhteensä
Hankintameno 1.1.	2 889 108,73	1 374 355,55	56 982,24	159 781,88	4 480 228,40	134 397,30			64 513,25	198.910,55
Lisäykset										
Rahastoinnit As Oy:t	5 174,00				5 174,00					
Vähennykset			-16,82		-16,82					- 7 156,84
Hankintameno 31.12.	2 894 282,73	1 374 355,55	56 965,42	159 781,88	4 485 385,58	127 240,46			64 513,25	191 753,71
Arvonlennukset ja niiden palautukset										
Arvonkorotukset										
Kirjanpitoarvo 31.12.	2 894 282,73	1 374 355,55	56 965,42	159 781,88	4 485 385,58	127 240,46			64 513,25	191 753,71
					=====					=====

Kuntayhtymäosuusien arvon muutokset

	Tase/kunta Arvo 1.1.	Lisäykset tilikaudella	Vähennykset tilikaudella	Tase/kunta Arvo 31.12.	Tase/ky Kunnan osuus ky:n peruspääomasta	Erotus kunnan tasearvo +suurempi/ -pienempi
Etelä-Pohjanmaan Sairaanhoitopiirin ky	975 909,48	-	-	975 909,48	865 755,51	+ 110 153,97
Järviseudun Koulutuskuntayhtymä	366 315,52	-	-	366 315,52	455 885,49	- 89 569,97
Eskoon Sosiaali- palvelujen ky	6 950,20	-	-	6 950,20	20 436,01	- 13 485,81

E-P.n sairaanhoitopiiri on alentanut peruspääomaansa v. 2001 – 2020 yhteensä 110 153,97 €. Kunnan kirjanpidossa ei ole osuuksien arvonlennusta kirjattu.

Ko. ero on konsernitaseen eliminointikirjauksissa kuitenkin huomioitu. (Ed. tilik. ali-/ylijäämä an Ky-osuudet)

Järviseudun Koulutusky. (Lappajärven Amm.oppilaitos) on uuden yhdistys-
sopimuksen perusteella korottanut peruspääomaansa v. 2003-2020 yhteensä 89 569,97 €.

Ky-osuudet kunnan kirjanp. 31.12.20 366 315,52

Peruspo. ky:n ilmoituksen mukaan 31.12.20 455 885,49

Erotus kons.taseessa erotettu peruspääomasta 89 569,97

tilille Ed. tilik.yli-alijäämä.

Eskoon Sosiaalip. ky on korottanut peruspääomaansa v. 2006-2020
yhteensä 13 485,81 €.

Ky-osuudet kunnan kirjanp. 31.12.20 6 950,20

Peruspääoma ky:n ilmoit. mukaan 31.12.20 20 436,01

Erotus kons.taseessa erotettu peruspääomasta 13 485,81

tilille Ed. tilik. yli-alijäämä.

Pitkäaikaiset saamiset	2020	2019
Saamiset muilta		
Myyntisaamiset	-	-
Lainasaamiset	-	-
Muut saamiset	-	-
Pitkäaikaiset saamiset yhteensä	-	-
Lyhytaikaiset saamiset		
Lainasaamiset	-	-
Lyhytaikaiset saamiset yhteensä	-	-
Saamiset muilta		
Myyntisaamiset		
- Valtio		
- Kunnat ja ky:t	44 310,88	61 258,14
- Tytäryhteisöt	9 953,36	9 244,90
- Muut	86 088,74	111 013,98
Lainasaamiset		
- Lainasaamiset muilta	7 265,26	44 530,26
Muut saamiset		
- Valtio	212 837,60	318 216,94
- Kunnat ja ky:t	14 091,50	17 368,08
- Tytäryhteisöt	400,52	2 674,06
- Muut	51 330,75	41 933,63
Siirtosaamiset		
Valtio		
Tytäryhteisöt		
Muut	2 376,49	3 029,76
Lyhytaikaiset saamiset yhteensä	428 655,10	609 269,75
Saamiset yhteensä	€ 428 655,10	609 269,75
Myyntisaamiset (yht. 140 352,98 €)		
Suurimpia saamisiamme		
- yleishallinnon	50 235,33	58 585,53
- sivistystoimen saatavat	22 633,58	46 855,65
- vesimaksusaatavat	57 623,45	51 859,18
- vesihuollon muut saatavat	0,00	9672
- vuokrasaatavat	9 860,62	14 544,66
yht. €	140 352,98	181 517,02
Rahoitusarvopaperit		
Sijoitukset muihin rahamarkkinainstrumentteihin		
Aktia		
Hankintahinta	4 067 290,85	3 999 452,16
Markkinahinta 31.12.	4 542 229,47	4 183 625,70
Kirjanpitoarvo 31.12.	4 067 290,85	3 999 452,16
Taaleri		
Hankintahinta	2 364 744,91	2 228 812,99
Markkinahinta 31.12.	2 514 623,36	2 366 190,87
Kirjanpitoarvo 31.12.	2 364 744,91	2 228 812,99

OMAN PÄÄOMAN MUUTOKSET	2020	2019
Peruspääoma 1.1.	8 749 339,44	8 749 339,44
Lisäykset		
Vähennykset		
Peruspääoma 31.12.	8 749 339,44	8 749 339,44
Muut omat rahastot		
Edellisten tilikausien yli/alijäämä 1.1.	3 286 547,43	4 176 261,64
Muu lisäys tilikaudella		
Edellisten tilikausien yli/alijäämä 31.12.	3 286 547,43	4 176 261,64
Tilikauden yli-/alijäämä	-449 257,95	-889 714,21
Oma pääoma yhteensä	€ 11 586 628,92	12 035 886,87

Taseen ylijäämään vaikuttaneet olennaiset kertaluonteiset erät

v. 2014 satunnaisiin tuottoihin myyntivoitto Hanhikosken voimalaitoksen myynnistä 4 982 085, 98 €

VELAT, JOTKA ERÄÄNTYVÄT 5-VUODEN TAI PIT. AJAN KULUTTUA

Lainat rahoitus- ja vakuutuslaitoksilta

Lainat julkisyhteisöiltä

PITKÄAIKAISTEN LAINOJEN LYHENNYKSET, ERÄÄNTYVÄT SEURAAVALLA TILIKAUDELLA

VELKOJEN ERITTELY

Lyhytaikainen vieras pääoma yht. (ilman pa-lainan lyhennyksiä)	€ 10 672 442,95	9 006 572,06
Velat tytäryhteisöille		
Ostovelat	30 220,58	28 748,50
Velat kuntayhtymille, joissa kunta on jäsenenä		
Saadut ennakot	548,88	548,88
Ostovelat	-165 634,94	1 079 102,95
Muut velat		
Siirtovelat		
Velat muille		
Kassalainat		
Valtio	-	-
Muut	9 700 000,00	6 500 000,00
Saadut ennakot		
Valtio	67 835,08	24 611,66
Muut	23 245,46	27 960,14
Ostovelat		
Valtio	0,00	0,00
Muut	525 235,65	871 841,92
Muut velat		
Valtio	70 585,03	75 225,58
Muut	2 492,25	2 295,78
Siirtovelat		
Valtio	0,00	0,00
Muille	417 914,96	392 448,17

	2020	2019
<i>Siirtovelkojen erittely</i>		
Lomapalkkavaraus Vesihuoltolaitos	37 561,06	34 845,19
Lomapalkkavaraus Muut	348 025,25	340 916,57
Jaksotetut korkomenot	4 269,76	2 538,90
Tapaturmavakuutusmaksu, työnantajan	3 604,69	874,84
Muut siirtovelat, muille	24 454,20	9 772,67
Selvittelytili	0,00	3 500,00
	€ 417 914,96	392 448,17

VAKUUKSIA JA VASTUUSITOUMUKSIA KOSKEVAT LIITETIEDOT

ANNETUT PANTIT JA VASTUUSITOUMUKSET

Takaukset

Muiden yhteisöjen velasta	0,00	4 208,88
Yhteensä	€ 0,00	4 208,88

Vastuu Kuntien takauskeskuksen takausvastuista 31.12.

Kunnan osuus takausk. takausvast.	16 176 250,00	14 888 189,00
Kunnan osuus kattamatt. takausvast.		
Kunnan mahdollista vastuuta kattava osuus takauskeskuksen rahastosta	10 079,00	9 795,00

Leasingvastuut

Seuraavana vuonna erääntyvät	9 603,72	6 340,82
Myöhemmin erääntyvät	23 620,38	13 957,93
Yhteensä	€ 33 224,10	20 298,75

Leasingvuokravastuut

Seuraavana vuonna erääntyvät	41 756,87	0,00
Myöhemmin erääntyvät	793 380,68	0

Summat alv 0%

VAKUUSTALLETUKSET

(Liite saldospelvityksissä)

2020	2019
156 165,24	38 120,00

KOULUJEN LEIRIKOULU- JA RETKIRAHASTOT

Eri koulujen rahastoja tilioitteiden mukaan.

Saldot 31.12.2020	€ 24 094,87	18 510,22
	=====	=====

ARVONLISÄVEROVASTUU (ALV 33 §)

(Liite saldospelvityksissä)

349 050,24	282 604,89
------------	------------

ILMAISSÄHKÖSOPIMUS

Evijärven kunta/Jokelankylän osakaskunta

670,18 €/v	670,18 €/v
------------	------------

ILMAISSÄHKÖSOPIMUS

Evijärven kunta/Jokelankylän osakaskunta 630,00 €/v

6.4. KONSERNITASEEN LIITETIEDOT

KONSERNITASEESEEN SISÄLTYVÄT YHTEISÖT 2020

Nimi	Kotipaikka	Kunnan/ Konsernin omistus	Kuntakonsernin omasta po:sta	Osuus vieraasta po:sta	Tilikauden voitto/tappio
Tytäryhteisöt (yhdistetty)					
Kiinteistö Oy Evijärven Kunnanvirasto	Evijärven kunta	80%	2 657 416,79	22 076,52	23,00
As.Oy Tervahauta	Evijärven kunta	100%	81 696,19	81 040,64	15,80
As.Oy Nykälänaho	Evijärven kunta	100%	128 408,30	50 015,89	15,67
As.Oy Kultalahti I	Evijärven kunta	100%	198 451,89	181 168,42	934,61
Evilämpö Oy	Evijärven kunta	100%	481 977,45	78 062,89	15 561,60
			3 547 950,62	412 364,36	16 550,68
Kuntayhtymät (yhdistetty)					
Etelä-Pohjanmaan liitto	Seinäjoen kaupunki	1,47%	31 837,20	9 897,41	3 116,59
Etelä-Pohjanmaan Sairaanhoidopiiri	Seinäjoen kaupunki	1,54%	927 477,46	4 054 144,12	101 928,97
Eskoon sosiaalipalvelujen ky	Seinäjoen kaupunki	0,34%	21 620,48	99 879,42	0,00
Järviseudun Koulutuskuntayhtymä	Lappajärven kunta	8,01%	656 844,33	57 393,74	60 613,39
Kuntayhtymä Kaksineuvoinen	Kauhavan kaupunki	1,21%	25 433,23	127 635,34	65,79
			1 663 212,70	4 348 950,03	165 724,74

KONSERNITILINPÄÄTÖKSEN LASKENTAPERIAATTEET

Keskinäisen omistuksen eliminointi

Kunnan ja sen tytäryhteisöjen keskinäinen omistus on tehty nimellis- eli pariarvomenetelmällä.

Sisäiset liiketapahtumat ja katteet

Sisäiset velat ja saamiset ja muut sisäiset liiketapahtumat on vähäisiä liiketapahtumia lukuun ottamatta eliminoitu.

Vähemmistöosuudet

Vähemmistöosuudet on erotettu konsernin omasta pääomasta. Vapaaehtoisista varauksista ja poistoeroista vähemmistöosuutta ei ole eliminoitu.

Suunnitelmapoistojen oikaisu

Kiinteistö- ja asunto-osakeyhtiöiden käyttöomaisuuden poistot on oikaistu suunnitelman mukaisiksi ja jäännösarvojen ero kirjattu tytäryhteisön oman pääoman erää *Voitto/Tappio edellisiltä tilikausilta* vastaan.

Kuntayhtymät

Kuntayhtymien taseet on yhdistelty lukuarvoiltaan omistusosuuden mukaisesti.

Osakkuusyhteisöt

Ei ole enää.

OMA PÄÄOMA

	2020	2019
Peruspääoma 1.1.	8 749 339,44	8 749 339,44
Lisäykset		
Vähennykset		
Peruspääoma 31.12.	8 749 339,44	8 749 339,44
Muut omat rahastot 1.1.	43 708,84	43 748,50
Edellisten tilikausien yli/alijäämä 1.1.	1 205 517,27	2 243 228,53
Muu lisäys tilikaudella		
Edellisten tilikausien yli/alijäämä 31.12.	1 205 517,27	2 243 228,53
Tilikauden ali/ylijäämä	-323 964,31	-1 029 193,66
Oma pääoma yhteensä	€ 9 674 601,24	10 007 122,81
	=====	=====

Oman pääoman muutokseen vaikuttavia seikkoja:
E-P:n Sairaanhoidopiirin pääoma ei jatku 8 517,60 €

ANNETUT PANTIT JA VASTUUSITOUMUKSET**Konsernin velasta**

Kiinnitykset

Takaukset

Osakkuusyhteisöjen velasta

Takaukset

Muiden velasta

Takaukset

0,00

4 208,88

Leasingvastuut

Seuraava vuonna erääntyvät

11 413,78

102 953,88

Myöhemmin erääntyvät

25 078,00

50 826,74

Muut vastuusitoumukset

Vuokravastuut

1 009 084,50

183 343,05

Professuurit

27 060,31

17 725,49

Leirikoulu- ym. retkirahastot

24 094,87

18.510,22

Alv-vastuu rakentamisesta

636 594,43

605 741,27

Vastuu Kuntien takauskeskuksen takausvastuista

Kunnan osuus takauskeskuksen takausvast. 31.12.

16 176 250,00

14 888 189,00

Kunnan osuus takauskeskuksen kattamattomista takausvastuista 31.12.

Kunnan mahdollista vastuuta kattava osuus takauskeskuksen rahastosta 31.12.

10 079,00

9 795,00

Summat alv 0%

VAPAAEHTOISIA VARAUKSIA VASTAAVAT VEROVELAT

	2020	2019
Asuintalovaraus		
Laskennallinen verovelka	0,00	0,00

**VIIDEN VUODEN TAI SITÄ PITEMMÄN AJAN
KULUESSA MAKSETTAVAKSI ERÄÄNTYVÄT VE-
LAT**

Lainat rahoitus- ja vakuutuslaitoksilta	923 865,96	648 442,77
Lainat julkisyhteisöiltä	108 430,41	0,00
Lainat muilta luotonantajilta	0,00	84 849,64

PAKOLLISET VARAUKSET

Etelä-Pohjanmaan sairaanhoitopiiri	131 580,80	190 735,13
------------------------------------	-------------------	------------

**LYHYTAIKAISET, KONSERNIN OLENNAISET
SIIRTOVELAT**

Lomapalkkavaraukset	883 105,02	863 995,60
Valtionosuusennakoiden palautuksia	0,00	0,00
Peruspääoman korko	0,00	0,00
Potilasvahinkolainan lyhennykset	0,00	22 643,07
Korkojaksotuksia	5 020,03	3 311,45
	€ 888 125,05	889 950,12
	=====	=====

MUUT TASEEN ULKOPUOLISET JÄRJESTELYT

Koronvaihtosopimus	-202 332,58	-184 611,15
--------------------	--------------------	-------------

6.5. VESIHUOLTOLAITOKSEN TOIMINTAKERTOMUS JA TILINPÄÄTÖS

EVIJÄRVEN KUNNAN VESIHUOLTOLAITOKSEN TOIMINTAKERTOMUS 2020

Toiminnan kuvaus

Vesihuoltolaitos tuottaa oman toiminta-alueensa asiakkaille laadullisesti määräykset täyttävää talousvettä sekä huolehtii yhdyskuntajätevesien ja sakokaivolietteiden puhdistamisesta.

Vesilaitos

Vesilaitos on vuoden 2020 aikana pumpannut verkostoon vettä 255836 m³ eli keskimäärin 701 m³ / vrk (268 773 m³ vuonna 2019 ja 267 630 m³ vuonna 2018).

Kuluttajilta laskutettu vesimäärä vuonna 2020 oli 260382 m³ eli keskimäärin 713 m³ / vrk (272511 m³ vuonna 2019 ja 283 931 m³ vuonna 2018). Vesilaitoksen kuluttajilta laskutettava vesimäärä pieneni 12129 m³ eli keskimäärin 33 m³ / vrk.

Kunnan osuus laskutetusta vesimäärästä oli 4,6 %. Vesilaitoksen laskutettu vesimäärä oli 4546 m³ suurempi, kuin verkostoon pumpattu vesi-määrä. Hukkavettä ei ollut.

Lappajärven vesiosuuskunnalta ostettiin vettä 137850 m³ eli keskimäärin 377 m³ / vrk (167 240 m³ vuonna 2019 ja 135 833 m³ vuonna 2018).

Runkovesijohdon vuotoja oli kaksi. Runkolinjan korjausten aiheuttamasta vesikatkoista tiedotettiin kunnan internet-sivuilla ja kunnan facebook-sivulla. Korjaukset toteutettiin välittömästi, jolloin vesikatkoista aiheutui mahdollisimman vähän häiriötä käyttäjille.

Vesilaitoksen verkostolle on aikaisemmin teetetty kapasiteettitarkastelu, jolla on laskennallisesti selvitetty vesijohtoverkoston putkidimensioiden riittävyys eri runkolinjojen osalla. Kapasiteettitarkastelun perusteella runkovesijohtojen saneeraukselle on tehty kiireellisyysjärjestys, jonka mukaan runkovesijohtolinjoja on uusittu ja samalla suurennettu.

Vesijohdon runkolinjan suunnitelmallinen uusiminen välillä vesitorni - Hietakangas valmistui elokuussa vuonna 2020. Vesitorni – Hietakangas välille uusitun runkovesijohdon pituus oli 13,3 km. Runkolinjan uusimisen yhteydessä putkikokoa suurennettiin ja se toteutettiin halkaisijaltaan 200 mm:n putkella. Investointi maksoi kokonaisuudessaan noin 548.400 €.

Vesilaitoksen käyttövedelle asetetut laatuvaatimukset ja -suositukset saavutettiin. Tekopohjaveden tekeminen on vähentynyt huomattavasti aikaisempiin vuosiin verrattuna. Veden ostosopimus mahdollistaa aikaisempaa suuremman pohjavesimäärän ostamisen Lappajärven vesiosuuskunnalta, joten tekopohjavettä ei tarvitse tehdä varastoon syksyn suurta kulutushuippua varten. Lisäksi veden kokonaiskulutus kiinteistöillä oli aikaisempiin vuosiin verrattuna pienempää.

Uusia vesiliittymäsopimuksia tehtiin 14 kpl. Vesiliittymäsopimuksia oli vuoden 2020 lopussa yhteensä 1347 kpl.

Viemärlaitos

Viemärlaitos on vuoden 2020 aikana käsitellyt jätevettä 78014 m³ eli keskimäärin 213,7 m³ / vrk (69 868 m³ vuonna 2019 ja 65 800 m³ vuonna 2018).

Kuluttajilta laskutettu jätevesimäärä oli 47645 m³ eli keskimäärin 130,5 m³ / vrk (47 726 m³ vuonna 2019 ja 47.372 m³ vuonna 2018). Viemärlaitoksen kuluttajilta laskuttama jätevesimäärä pieneni 81 m³ eli keskimäärin 0,2 m³ /vrk. Kunnan osuus laskutetusta jätevesimäärästä oli 23,1 %.

Uusia viemäri liittymäsopimuksia tehtiin 2 kpl. Viemäri liittymäsopimuksia oli vuoden 2020 lopussa yhteensä 272 kpl.

Viemäri laitoksen viemäriverkostoa on saneerattu pitkäjänteisesti. Saneerauksen pohjana toimii vuotovesimittaukset, joiden perusteella vanhoja betoniviemäreitä ja betonisia kaivoja on saneerattu. Betoniviemärit saneerataan sujuttamalla betoniviemäriin sisään muoviputki. Betoniset kaivot saneerataan asentamalla kaivojen sisään muovikaivot. Saneeraamalla vanhoja viemäreitä ja kaivoja, estetään sadevesien ja muiden maaperästä tulevien puhtaiden vesien pääsy viemäriverkoston ja sitä kautta jätevedenpuhdistamolle. Puhdas vesi kuormittaa jätevedenpuhdistamaa jolloin puhdistamon toiminta häiriintyy ja ympäristöluvan mukaiset puhdistusvaatimukset heikentyvät.

Vuoden 2020 saneeraus kohdistettiin Rantakujan varrella olevaan viemäriverkoston. Viemäriverkoston saneeraukseen käytettiin yhteensä 17 116 €.

Vesilaitos	TP 2019	TA 2020	Muutettu TA	TP 2020	Poikkeama
Toimintakulut	357.872	332.670	332.670	336.979	4.309
Toimintatuotot	489.255	468.000	468.000	459.161	8.839
Toimintakate	131.383	135.330	135.330	122.182	13.148

Sisäiset erät	TP 2019	TA 2020	Muutettu TA	TP 2020	Poikkeama
Toimintakulut	25.808	24.600		23.686	- 914
Toimintatuotot	34.007	30.000		35.275	- 5.275
Toimintakate	8.199	5.400		11.589	- 6.189
Poistot	77.164	78.690		84.978	6.288

Viemäri laitos	TP 2019	TA 2020	Muutettu TA	TP 2020	Poikkeama
Toimintakulut	184.110	166.600	166.600	186.352	19.752
Toimintatuotot	123.333	116.800	116.800	115.691	1.109
Toimintakate	60.777	49.800	49.800	70.661	20.861

Sisäiset erät	TP 2019	TA 2020	Muutettu TA	TP 2020	Poikkeama
Toimintakulut	8.623	7.320		8.923	1.603
Toimintatuotot	35.341	32.000		36.998	- 4.998
Toimintakate	26.718	24.680		28.075	- 3.395
Poistot	73.152	72.490		72.508	18

Valtuustotason tavoitteet ja niiden toteutuminen:

Tavoite	Toimenpide	Mittari	Toteutuminen
Vesilaitoksen talousveden toimituksen hukkaprocentti pysyy erittäin alhaisella tasolla	- Puhtaanveden toimitusmäärän vaihtelua seurataan vuorokausittain ja merkittäviin poikkeavuuksiin reagoidaan nopeasti	- Toimitetun veden hukkaprocentti alle 3 %	- Mittausten sekä vesilukemalmoitusten perusteella hukkaprocentti on 0.
Talousveden laadukas toimittaminen koko kunnan alueelle	- Vesijohtoverkosto saneerataan mitoitukseltaan optimikokoiseksi ja painevaihteluiden tasaamiseksi	- Runkovesijohtolinja vesitornilta Hieta-kankaalle valmistuu vuoden 2020 aikana.	- Runkovesijohtolinja vesitorni – Hieta-kangas valmistui syksyllä 2020
Ylläpidetään vesioikeuden määräämien lupaehtojen täyttymistä viemäri laitoksella	- Viemäri laitoksen mikrotoimintaa ylläpidetään ja käynnissä pysymistä seurataan mittauksilla	- Jätevedenpuhdistamon näytteiden tulee täyttää lupaehtojen mukaiset vaatimukset	- Jätevedenpuhdistamon lupaehdot täyttyivät

Vesihuoltolaitos	TP 2019	TA 2020	Muutettu TA	TP 2020	Poikkeama
Menot	541.982	499.270		523.331	24.061
Tulot	612.589	584.800		574.852	9.948
Netto	70.606	85.530		51.521	34.009

Sisäiset erät	TP 2019	TA 2020	TP 2020	Poikkeama
Menot	34.431	31.920	32.610	690
Tulot	69.349	62.000	72.274	- 10.274
Netto	34.917	30.080	39.664	- 9.584
Poistot	150.316	151.180	157.486	6.306

TULOSLASKELMA VESIHUOLTOLAITOS

	2020			2019		
	yhteensä	VESILAITOS	VIEMÄRILAITOS	yhteensä	VESILAITOS	VIEMÄRILAITOS
LIIKEVAIHTO	642 835,74	490 146,41	152 689,33	677 660,70	518 985,60	158 675,10
Liiketoiminnan muut tuotot	4 290,00	4 290,00	0,00	4 278,00	4 278,00	0,00
	647 125,74	494 436,41	152 689,33	681 938,70	523 263,60	158 675,10
Materiaalit ja palvelut						
Aineet, tarvikkeet ja tavarat	-111 363,81	-43 121,98	-68 241,83	-110 660,29	-48 668,30	-61 991,99
		-179				
Palveluiden ostot	-252 833,18	258,27	-73 574,91	-282 786,78	-217 783,34	-65 003,44
Avustukset	0,00	0,00	0,00	-5 160,00	-5 160,00	0,00
		-222				
	-364 196,99	380,25	-141 816,74	-398 607,07	-271 611,64	-126 995,43
Henkilöstökulut						
Palkat ja palkkiot	-150 544,63	-109	-41 321,01	-137 228,68	-88 405,67	-48 823,01
Henkilösivukulut		223,62				
Eläkekulut	-28 142,87	-19 298,88	-8 843,99	-27 312,67	-16 627,05	-10 685,62
Muut henkilösivukulut	-1 036,82	-1 065,53	28,71	-2 751,78	-1 791,43	-960,35
		-129				
	-179 724,32	588,03	-50 136,29	-167 293,13	-106 824,15	-60 468,98
Poistot ja arvonalentumiset						
Suunnitelman mukaiset poistot	-157 485,73	-84 977,99	-72 507,74	-150 315,92	-77 163,86	-73 152,06
Liiketoiminnan muut kulut	-12 002,50	-8 680,50	-3 322,00	-10 514,52	-5 245,13	-5 269,39
LIIKEALIJÄÄMÄ / YLIJÄÄMÄ	-66 283,80	48 809,64	-115 093,44	-44 791,94	62 418,82	-107 210,76
Rahoitustuotot ja -kulut						
Korkotuotot	60,20			45,15		
Muut rahoitustuotot	2 951,28			3 285,82		
Korkokulut						
Korvaus jäännöspääomasta	-83 988,23			-80 019,82		
Muut rahoituskulut				-60,86		
ALI- / YLIJÄÄMÄ ENNEN SATUNNAISIA ERIÄ	-147 260,55			-121 541,65		
ALI- / YLIJÄÄMÄ ENNEN VA-RAUKSIA	-147 260,55			-121 541,65		
TILIKAUDEN ALI- / YLIJÄÄMÄ	-147 260,55			-121 541,65		

TULOSLASKELMAOSAN TOTEUTUMINEN
VESIHUOLTOLAITOS

TULOSLASKELMA Ulkoiset+sisäiset	Alkuperäinen TA 2020	Talousarvio muutokset	Talousarvio muutosten jälkeen	Toteutuma 2020	Poik- keama
LIIKEVAIHTO	642 600		642 600	642 836	-236
Valmiiden ja keskener. tuot- teiden varastojen lis. tai väh. Valmistus omaan käyttöön					
Liiketoiminnan muut tuotot	4 200		4 200	4 290	-90
	646 800		646 800	647 126	-326
Materiaalit ja palvelut					
Aineet, tarvikkeet ja tavarat					
Ostot tilikauden aikana	-73 920		-73 920	-111 364	37 444
Palveluiden ostot	-239 330		-239 330	-252 833	13 503
	-313 250		-313 250	-364 197	50 947
Henkilöstökulut					
Palkat ja palkkiot	-169 400		-169 400	-150 545	-18 855
Henkilösivukulut					
Eläkekulut	-34 420		-34 420	-28 143	-6 277
Muut henkilösivukulut	-4 080		-4 080	-1 037	-3 043
	-207 900		-207 900	-179 724	-28 176
Poistot ja arvonalentumiset					
Suunnitelman mukaiset poistot	-151 180		-151 180	-157 486	6 306
Liiketoiminnan muut kulut	-10 040		-10 040	-12 003	1 963
LIIKEALIJÄÄMÄ	-35 570		-35 570	-66 284	30 714
Rahoitustuotot ja -kulut					
Korkotuotot				60	-60
Muut rahoitustuotot				2 951	-2 951
Korkokulut					
Korvaus jäännöspääomasta	-80 000		-80 000	-83 988	3 988
Muut rahoituskulut					0
	-80 000		-80 000	-80 977	977
ALIJÄÄMÄ ENNEN SATUNNAISIA ERIÄ	-115 570		-115 570	-147 261	31 691
ALIJÄÄMÄ ENNEN VARAUKSIA	-115 570		-115 570	-147 261	31 691
TILIKAUDEN ALIJÄÄMÄ	-115 570		-115 570	-147 261	31 691

**LASKENNALLISESTI ERIYTETTY
VESIHUOLTOLAITOKSEN TASE**

VASTAAVAA	2020	2019
A PYSYVÄT VASTAAVAT		
II Aineelliset hyödykkeet		
1. Maa- ja vesialueet	68 523,12	68 523,12
2. Rakennukset	675 470,40	725 994,42
3. Kiinteät rakenteet ja laitteet	1 699 969,89	1 196 666,06
Aineelliset hyödykkeet yhteensä	2 443 963,41	1 991 183,60
III Sijoitukset		
4. Muut saamiset		
Pitkäaikaiset sijoitukset yhteensä		
Pysyvät vastaavat yhteensä	2 443 963,41	1 991 183,60
C VAIHTUVAT VASTAAVAT		
II Saamiset		
Pitkäaikaiset saamiset		
1. Myyntisaamiset	0,00	0,00
Pitkäaikaiset saamiset yhteensä	0,00	0,00
Lyhytaikaiset saamiset		
1. Myyntisaamiset	57 623,45	61 531,18
4. Siirtosaamiset		
Lyhytaikaiset saamiset yhteensä	57 623,45	61 531,18
VASTAAVAA	2 501 586,86	2 052 714,78
	=====	=====
VASTATTAVAA		
A OMA PÄÄOMA		
II Jäännöspääoma	2 588 606,21	2 099 705,70
VI Tilikauden alijäämä	-147 260,55	-121 541,65
Oma pääoma yhteensä	2 441 345,66	1 978 164,05
E VIERAS PÄÄOMA		
I Pitkäaikainen		
1. Joukkovelkakirjalainat		
2. Lainat rahoitus- ja vak.laitoksilta		
Pitkäaikainen vieras pääoma yht.		
II Lyhytaikainen		
2. Lainat rahoitus- ja vak.laitoksilta		
6. Ostovelat	22 680,14	39 705,54
7. Siirtovelat	37 561,06	34 845,19
Lyhytaikainen vieras pääoma yht.	60 241,20	74 550,73
Vieras pääoma yhteensä	60 241,20	74 550,73
VASTATTAVAA	2 501 586,86	2 052 714,78
	=====	=====

TULOSLASKELMA	Alkuperäinen TA 2015	Talousarvio muutokset	Talousarvio muutosten jälkeen	Toteutuma 2015	Poikkeama
LIIKEVAIHTO	609 730		609 730	662 557	-52 827
Valmiiden ja keskener. tuotteiden varastojen lis. tai väh.					
Valmistus omaan käyttöön					
Liiketoiminnan muut tuotot	4 200		4 200	6 240	-2 040
	613 930		613 930	668 797	-54 867
Materiaalit ja palvelut					
Aineet, tarvikkeet ja tavarat					
Ostot tilikauden aikana	-79 850		-79 850	-74 701	-5 149
Palveluiden ostot	-186 650		-186 650	-187 976	1 326
	-266 500		-266 500	-262 678	-3 822
Henkilöstökulut					
Palkat ja palkkiot	-94 800		-94 800	-93 727	-1 073
Henkilösivukulut					
Eläkekulut	-22 550		-22 550	-21 907	-643
Muut henkilösivukulut	-3 850		-3 850	-3 357	-493
	-121 200		-121 200	-118 990	-2 210
Poistot ja arvonalentumiset					
Suunnitelman mukaiset poistot	-131 550		-131 550	-125 753	-5 797
Liiketoiminnan muut kulut	-8 775		-8 775	-7 640	-1 135
LIIEKEYLIJÄÄMÄ	85 905		85 905	153 735	-67 830
Rahoitustuotot ja -kulut					
Korkotuotot					0
Muut rahoitustuotot				894	-894
Korkokulut					
Korvaus jäännöspääomasta	-40 000		-40 000	-75 499	35 499
Muut rahoituskulut	-40 000		-40 000	-74 605	34 605
YLIJÄÄMÄ ENNEN SATUNNAISIA ERIÄ	45 905		45 905	79 131	-33 226
YLIJÄÄMÄ ENNEN VARAUKSIA	45 905		45 905	79 131	-33 226
TILIKAUDEN YLIJÄÄMÄ	45 905		45 905	79 131	-33 226

6.6 KRIISIKUNTAKRITEEREIDEN TOTEUTUMINEN EVIJÄRVEN KUNNASSA

Kunnan ja valtion tulee yhdessä selvittää kunnan mahdollisuudet turvata asukkailleen lainsäädännön edellyttämät palvelut sekä ryhtyä toimenpiteisiin palvelujen edellytysten turvaamiseksi jos kunnan todetaan olevan erityisen vaikeassa asemassa. Tämä todetaan kriisikuntakriteereillä, joiden täytyessä voidaan käynnistää ns. kriisikuntamenettely.

Erityisen vaikeassa taloudellisessa asemassa olevan kunnan arviointimenettely voidaan käynnistää, jos rahoituksen riittävyttä tai vakavaraisuutta kuvaavat kuntakonsernin talouden tunnusluvut ovat olennaisesti ja toistuvasti koko maan vastaavia tunnuslukuja heikommalla ja jos ne ovat kahdena vuonna peräkkäin alittaneet säädetyt raja-arvot.

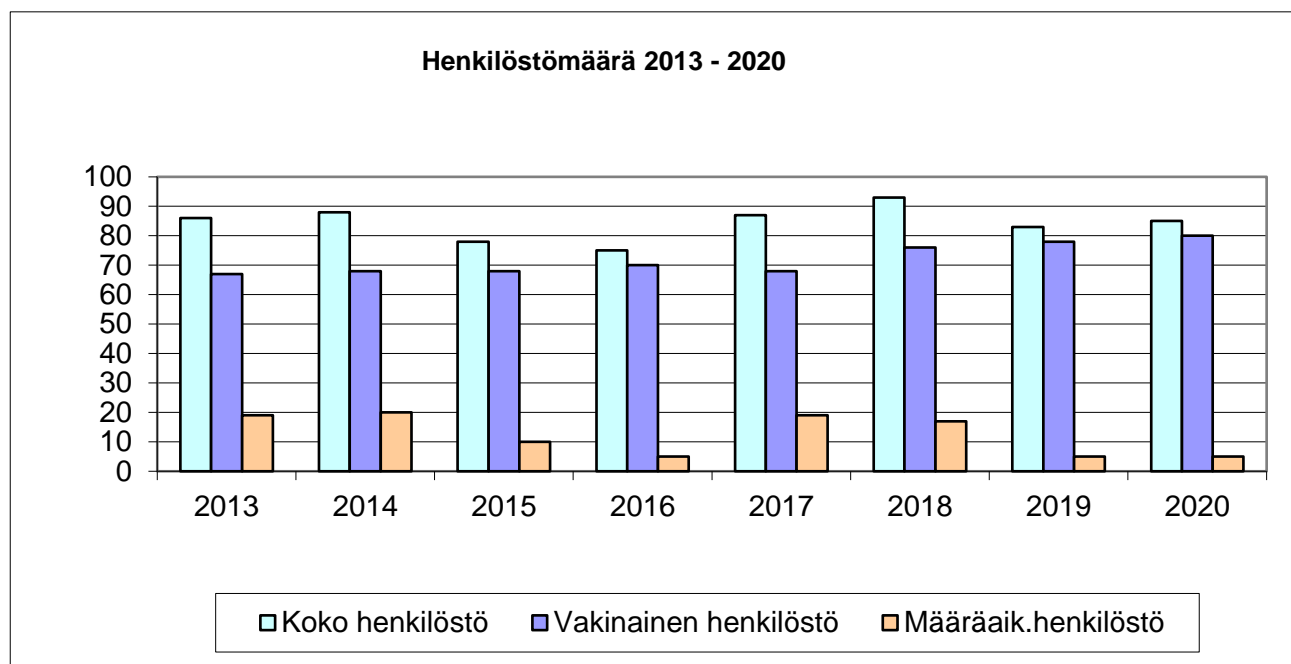
Kriisikuntakriteereiden mukainen arviointimenettely voidaan käynnistää, jos:

<i>Kriisikuntakriteerit</i>	<i>Evijärven kunta 2019</i>	<i>Evijärven kunta 2020</i>
Konsernitilinpäätöksen alijäämä euroa/asukas: 1. vuonna > 500, 2. vuonna > 1000	konsernitilinpäätöksessä ylijäämää 500,63 €/asukas, ei täyty	konsernitilinpäätöksessä ylijäämää 368,37 €/asukas, ei täyty
Tai		
Konsernitilinpäätöksestä lasketut 4/4 tunnuslukua täyttyvät:		
1. Vuosikate, prosenttia poistoista: kahtena vuonna < 80 %	8,42 %; täyttyy	76 %; täyttyy
2. Tuloveroprosentti: kahtena vuonna vähintään 2,0 %-yksikköä ylikeskimääräisen, raja 22,25 % (2020)	21,5 %; ei täyty	21,5%; ei täyty
3. Lainamäärä euroa/asukas*: kahtena vuonna vähintään 50 % yli keskimääräisen (ka 4 283 € vuonna 2018)	3 919 €/asukas; ei täyty	4 028€/asukas; ei täyty
4. Laskennallinen lainanhoitokate: kahtena vuonna < 0,8	2,43; ei täyty	0,63; täyttyy

Evijärven kunnalla eivät kriisikuntakriteerit täyty vuoden 2020 tilinpäätöksen osalta. Konsernitilinpäätöksessä on kertynyt ylijäämää. Muista tunnusluvuista Evijärvellä täyttyy kahtena vuonna yksi kriteeri.

7. HENKILÖSTÖRAPORTTI

Henkilöstömäärä 2013-2020



Henkilöstön määrä vuonna 2020 oli yhteensä 85 työntekijää, joista 80 vakituisia työntekijöitä.

Vakinaisen henkilöstön määrä tulosalueittain 2013-2020

	2013	2014	2015	2016	2017	2018	2019	2020
Kunnanhallitus	1	1	1	1	1	1	1	1
Keskushallinto	3	3	3	2	2	2	2	3
Maaseutuelinkeinotoimi	0	0	0	0	0	0	0	0
Sivistystoimi	55	51	50	46	46	56	59	59
Tekniset palvelut	8	13	14	21	19	17	16	17
Henkilöstö yhteensä	67	68	68	70	68	76	78	80

Siistijät (4) siirtyivät vuonna 2016 sivistystoimen alaisuudesta teknisten palvelujen tulosalueelle.
Vuonna 2018 vakainaistettiin koulunkäyntiavustajien (8) työsuhteita.

Henkilöstön ikä- ja sukupuolijakauma 31.12.2020

	alle 30	30 - 39	40 - 49	50 - 59	yli 60	Yht
Miehet	2	7	5	5	5	24
Naiset	2	17	18	15	9	61
Yhteensä	4	24	23	20	14	85

Vakinaisen henkilöstön sairauspoissaolot 2013-2020

Sairauspoissaolopäivät 2020 syy:

sairaus	902	pv
työtapaturma	31	pv
lapsi sairaana	64	pv

		2013	2014	2015	2016	2017	2018	2019	2020
Yhteensä	Päivät	1038	1778	1450	1059	1737	1664	951	997
Keskim.	Päivää/hlö	18,8	22,1	15,5	20,2	21,3	25,5	12,2	12,7

Sairauspoissaolopäivien määrän keskiarvo oli vuonna 2019 kunta-alalla valtakunnallisesti 16,5 päivää/henkilö. Evijärven kunnan henkilöstömäärän koko huomioon ottaen, voi yksittäinen leikkaushoito tai muun syyn takia pitkittynyt poissaolo nostaa päivää/henkilö lukua paljon. Vuonna 2020 sairauspoissaolopäivien määrä oli 12,7 päivää/ henkilö, joka noudattaa normaalia vuosien välistä vaihtelua. Arvo kuitenkin alittaa kunta-alan keskiarvon selvästi.

Työ- ja virkasuhteisille maksetut palkat sivukuluineen

	2015	2016	2017	2018	2019	2020
Palkat yhteensä (€)	2 802 656	2 899 553	2 916 804	3 079 054	3 158 801	3 200 500
Henkilö-sivukulut (€)	1 148 260	1 103 685	977 421	934 056	986 582	983 604
% palkoista	40,97 %	38,79 %	33,51 %	30,34 %	31,23 %	30,73 %
Palkat ja sivukulut yhteensä (€)	3 950 916	3 949 143	3 894 225	4 013 110	4 145 383	4 184 104

Maatalouslomitusta siirtyi Kauhavan kaupungille vuoden 2009 alusta ja maaseutuasiainvastaavuus vuoden 2013 alusta. Henkilösivukuluihin sisältyy eläkemenoperusteinen eläkemaksu, joka vuonna 2020 oli 434 223,58 €. Maksua maksetaan niistä maksussa olevista eläkkeistä, jotka ovat karttuneet kunnan palveluksessa olevasta henkilöstöstä ennen vuotta 2005. Summaan sisältyy myös maatalouslomituksen osuus 29 663,25 €, jonka valtio korvaa.

Muita henkilöstömenoja 2014-2020

	2014	2015	2016	2017	2018	2019	2020
Työterveyshuolto	26 316	24 064	32 013	29 805	24 016	36 001	59 643
€ / vakinainen hlö	387	353	457	438	316	462	746
Henkilöstön koulutus	8 455	15 119	13 498	12 509	9 397	10 381	5 257
€ / vakinainen hlö	124	222	193	184	124	133	66
Matkakustannusten korvaukset	24 016	27 965	34 638	33 822	37 989	35 245	25 890
€ / vakinainen hlö	353	411	495	497	500	452	324
Päivärahat	1 203	2 820	1 823	1 676	2 171	2 519	771
€ / vakinainen hlö	18	41	26	25	29	32	10
Virkestys- ja harrastustoiminta	238	3 961	5 553	7 955	5 146	10 350	4 887
€ / vakinainen hlö	3,5	15	79	117	68	133	61

Menot sisältävät myös määräaikaisten ja sijaisten kustannuksia, vaikka jakolukuna on käytetty vakituisten määrää.

Matkakustannusten ja päivärahojen kokonaissummat sisältävät myös luottamushenkilöiden kyseiset kustannukset.

TYKY-toimintaa ei päästy toteuttamaan suunnitelman mukaisesti 2020. Kevään liikuntailtapäivä peruttiin koronapandemian vuoksi. Henkilöstölle järjestettiin liikuntailtapäivä 5.11.2020 Luontopolku Uittomiehenlenkillä.

Työtyytyväisyyskysely

Henkilöstölle toteutetaan työtyytyväisyyskysely joka toinen vuosi. Työtyytyväisyyskysely toteutettiin loppuvuodesta 2020. Kyselyyn vastasi 66,7% henkilöstöstä. Tulokset olivat hyvin samansuuntaiset verrattuna vuoteen 2018. Vastausten keskiarvot sekä vertailu edelliseen kyselyyn on esitetty seuraavassa taulukossa. Vastaukset annettiin arvoilla 1 eri mieltä ja 5 samaa mieltä, valittavana olivat myös tältä väliltä arvot 2, 3, ja 4.

Vastausprosentti	72,94	66,67	
Vastajat/Lähetetyt	62/85	54/81	

KYSYMYS		KA 2018	KA 2020	Muutos
1	Työyhteisössäni kiinnitetään huomiota työhyvinvointiin	3,36	3,33	-0,03
2	Esimieheni on innostava ja kannustava	3,52	3,52	0,00
3	Työyhteisössäni on hyvä ilmapiiri	3,77	3,72	-0,05
4	Mahdollisuuteni vaikuttaa työyhteisössäni ovat hyvät	3,61	3,56	-0,06
5	Työturvallisuus on huomioitu asianmukaisesti	3,74	3,61	-0,13
6	Tiedottaminen ja tiedonkulku on toimivaa	2,65	2,83	0,19
7	Tunnen, että työtäni arvostetaan	3,52	3,44	-0,07
8	Voin käyttää tietojani ja taitojani työssä monipuolisesti	4,05	4,11	0,06
9	Minulla on tarpeeksi aikaa saada työni tehdyksi	3,02	3,28	0,26
10	Ergonomia on huomioitu työpaikallani	3,11	3,07	-0,04
11	Työterveyspalvelut ovat hyvin saatavilla	2,92	4,17	1,25
12	Saan helposti tietoa työyhteisöä ja työtä koskevista asioista	3,11	3,31	0,20
13	Saan työssäni tukea esimieheltäni	3,46	3,74	0,28
14	Saan työssäni tukea työyhteisöltäni	3,75	3,98	0,23
15	Koen, että mahdolliset ristiriitatilanteet osataan ratkaista järkevästi ja osapuolia tyydyttävästi	3,27	3,20	-0,07
16	Työtehtävät ovat kiinnostavia	4,00	4,06	0,06
17	Koen, että saan kertoa avoimesti mielipiteeni ja se tulee huomioiduksi	3,52	3,61	0,09
18	Olen tyytyväinen toimialani johtamistapaan	3,21	3,20	-0,01
19	Millaiseksi määrittelet yleisen työhyvinvointisi	3,42	3,65	0,23
20	Arvioi työssä jaksamistasi	3,42	3,62	0,20
22	Yhteistyön toimivuus työyksiköni sisällä on	3,62	3,87	0,25
23	Yhteistyön toimivuus työyksiköiden välillä on	3,16	3,17	0,01

Kunnanhallitus käsitteli kyselyä muissa asioissa kokouksessaan 23.11.2020. Hallintokunnat käsitelivät kyselyä ja sen vastauksia loppuvuoden 2020 aikana henkilöstönsä kesken.

Työhyvinvointikyselyssä kysyttiin myös, onko koronapandemia vaikuttanut työssäjaksamiseen. Koronapandemia koettiin yleisesti raskaaksi ja pelottavaksi. Pandemia on aiheuttanut kokonaisuudessaan henkilöstölle jonkin verran stressiä ja riittämättömyyden tunnetta sekä työpaikalla että vapaa-ajalla. Osa vastaajista koki pandemian lisänneen töitä, mutta jaksoivat kuitenkin omasta mielestään hyvin.

Työkykyä ylläpitävään (TYKY) toimintaan oltiin yleisesti melko tyytyväisiä. Erilaiset ulkoliikunta- muodot esimerkiksi makkarapaistoretket ja patikointi luonnossa ovat osoittautuneet suosituiksi yhdessäolon muodoiksi. Paljon toivottiin kulttuurikohteisiin järjestettäviä retkiä, kuten teatteri, elokuvat ja näyttelyt. Illanistujaiset hyvän ruuan merkeissä kiinnostivat myös useita. Liikunta- ja kulttuuriseteleiden käyttöä toivottiin lisäämään aktiivisuutta myös vapaa-ajalla. Toivottiin, että TYKY- rahan voisi käyttää muutenkin kuin ostettuun liikunta palveluun.

Muita huomioita kyselyyn vastanneilta oli, että esimiestoimintaan toivotaan panostusta ja kannustavaa työilmapiiriä. Tyytyväisyyttä herätti, että muistetaan työntekijöitä merkkipäivinä.

Vuoden 2020 työtyytyväisyyskyselyn vastausprosentti pieneni edellisestä vuoden 2018 kyselyn vastausprosentista 6,27%. Vastaajia oli 54 henkilöä, kun kysely lähetettiin 81 henkilölle. Vastausprosentiksi tuli näin ollen 66,67.

Kyselyn vastauksien myönteisyys parani 13 kysymyksen osalta, yhden osalta vastattiin täsmälleen samoin kuin vuonna 2018 ja 8 kysymyksen osalta myönteisyys laski. Vastausten arvojen keskiarvo ei kuitenkaan vaihdellut yli prosentin kuin yhden kysymyksen osalta.

Työterveyspalvelujen saatavuuden koettiin parantuneen kuluneen kahden vuoden aikana. Tähän oli syynä todennäköisesti se, että työterveyshoitajan palveluja oli vuonna 2020 tarjolla Evijärvellä kolmena päivänä viikossa. Henkilöstökyselyn tuloksia hyödynnetään kunnan tulevassa toiminnassa.

8. LUETTELO KIRJANPITOKIRJOISTA JA TOSITTEIDEN LAJEISTA

	Säilytysaika:
- Tasekirja	pysyvästi
- Pääkirja	10 v.
- Virallinen päiväkirja	10 v.
- Ohjelmat ja menetelmäkuvaukset:	10 v. sen tilikauden päättymisestä jonka kirjanjpitoa menetelmäkuvaukset koskee
- kirjanjpito	
- budjetointi	
- ostoreskontra	
- henkilöstöhallinto	
- käyttöomaisuuskirjanpito	
- konsernitase	
- myyntireskontra	
- vesilaskutus	
- yleislaskutus	
- Tiliositteet tositelajeittain:	10 v., paitsi projektit 10 v. viim. maksatuksesta ohjelmakaud. päättymisestä laskien
01 Muistiotositteet	
02 Tiliotositteet	
03 Jaksotukset	
04 Vyörytykset	
05 Oikaisut tilinavaussaldoihin	
06 Or-suoritukset	
07 Mr-suoritukset	
08 Mr-viitesuoritukset	
09 Palkat	
10 Käyttöomaisuusviennit	
20 Or-laskut	
22 Or-laskut/vesihuolto	
24 Kierrätettävät laskut	
25 Verkkolaskut	
31 Yleishallinnon saatavat	
44 Sivistystoimen saatavat	
57 Vesilaskusaatavat, Komartek	
58 Vesihuollon muut saatavat	
61 Yhdyskuntapalvelujen muut saatavat	
66 Vuokrasaatavat	
79 Lainojen vuosimaksusaatavat	
80 Liiketilöiden vuokrasaatavat	
81 Vesilaskusaatavat, Komartek 1.9.2016	
- Eri laskutusohjelmien kirjausluettelot	10 v.
- Lainakortisto	10 v.
- Luettelot rakennusurakoiden vakuuksista	10 v.
- Luettelot maa-aineslain mukaisten ottopäätösten vakuuksista	10 v.
- Luettelot osakkeista	10 v.
- Tilikartta	10 v.
- Osastokartta	10 v.

Edellä mainitut aineistot säilytetään paperitilusteina.

9. TILINPÄÄTÖKSEN ALLEKIRJOITUS

Evijärvellä 29. päivänä maaliskuuta 2021

EVIJÄRVEN KUNNANHALLITUS

Jari Anttikoski
kunnanhallituksen puheenjohtaja

Marja-Leena Kultalahti
kunnanhallituksen 1. varapj.

Marita Huhmarsalo
kunnanhallituksen varajäsen

Teemu Kauris
kunnanhallituksen jäsen

Aapo Kirsilä
kunnanhallituksen jäsen

Alina Lehto
kunnanhallituksen jäsen

Satu Ritala
kunnanhallituksen jäsen

Mikko Huhtala
kunnanjohtaja

TILINPÄÄTÖSMERKINTÄ

Edellä oleva tilinpäätös on laadittu hyvän kirjanpitolain mukaisesti. Suoritetusta tarkastuksesta on tänään annettu kertomus.

Evijärvellä . päivänä . kuuta 2021

ALLEKIRJOITUSSIVU TILINPÄÄTÖKSEN ARKIS-
TOVERSIOSTA

87

9. TILINPÄÄTÖKSEN ALLEKIRJOITUS

Evijärvellä 29. päivänä maaliskuuta 2021


EVIJÄRVEN KUNNANHALLITUS



Jari Anttikoski
kunnanhallituksen puheenjohtaja



Marja-Leena Kuitalahti
kunnanhallituksen 1. varapj.



Markus Kattilakoski
kunnanhallituksen 2. varapj.


Teemu Kauris
kunnanhallituksen jäsen


Aapo Kirsilä
kunnanhallituksen jäsen


Alina Lehto
kunnanhallituksen jäsen



Satu Ritala
kunnanhallituksen jäsen


Mikko Huhtala
kunnanjohtaja

TILINPÄÄTÖSMERKINTÄ

Edellä oleva tilinpäätös on laadittu hyvän kirjanpitoavan mukaisesti. Suoritetusta tarkastuksesta on tänään annettu kertomus.

Evijärvellä 21. päivänä *huht* kuuta 2021


JHTT
BDO Audiator Oy

OIKEAKSI TODISTAA:
Jouni Pummila, hallintopäällikkö