

Evijärven kunta

TILINPÄÄTÖS 2018



Kuva: Sanna Syrjälä



Itseään suurempi kunta

Kunnanhallitus 25.3.2019 § 54

Valtuusto 17.6.2019 § 26

1. TOIMINTAKERTOMUS	3
1.1 Kunnanjohtajan katsaus	3
1.2 Tilivuotta 2018 kuvaavat kuvaajat	8
1.3 Kunnanhallituksen selonteko sisäisen valvonnan järjestämisestä.....	12
1.4 Kunnan hallinto.....	12
1.5 Kuntastrategia	15
2. TILIKAUDEN TULOKSEN MUODOSTUMINEN JA TOIMINNAN RAHOITUS.....	16
2.1 Tuloslaskelma ja sen tunnusluvut.....	16
2.2 Rahoituslaskelma ja sen tunnusluvut	17
2.3 Tase ja sen tunnusluvut	18
2.4 Kokonaistulot ja kokonaismenot 2018	19
2.5 Konsernin toiminta.....	20
3. TILIKAUDEN TULOKSEN KÄSITTELY	25
4. TALOUSARVION TOTEUTUMINEN	26
4.1 Käyttötalousosan toteutuminen	26
4.2 Tuloslaskelmaosan toteutuminen	43
4.3 Rahoitusosan toteutuminen.....	44
4.4 Investointiosan toteutuminen.....	45
5. TILINPÄÄTÖSLASKELMAT	46
5.1 Tuloslaskelma	46
5.2 Rahoituslaskelma	47
5.3 Tase	48
5.4 Konsernituloslaskelma	49
5.5 Konsernirahoituslaskelma	50
5.6 Konsernitase	51
6. TILINPÄÄTÖKSEN LIITETIEDOT.....	52
6.1 Tilinpäätöksen laatimista koskevat liitetiedot.....	52
6.2 Tuloslaskelman liitetiedot	53
6.3 Taseen liitetiedot	57
6.4. Konsernitaseen liitetiedot	63
6.5. Laskennallisesti eriytetyt tilinpäätökset.....	66
7. HENKILÖSTÖRAPORTTI.....	69
8. LUETTELO KIRJANPITOKIRJOISTA JA TOSITTEIDEN LAJEISTA.....	73
9. TILINPÄÄTÖKSEN ALLEKIRJOITUS.....	74

1. TOIMINTAKERTOMUS

1.1 KUNNANJOHTAJAN KATSAUS

Evijärven kunta vietti 150-vuotisjuhlavuotta vuonna 2017. Juhlavuosi heijastui monin tavoin kuntaan ja juhlavuoden aikaansaama aktiivisuus ja yhteisöllisyys näkyivät kunnan toiminnassa vuonna 2018. Vuonna 2018 Evijärvellä jatkettiin viime vuosien tapaan aktiivista toimintaa ja kehittämistä. Evijärvellä huomioidaan taloudellisen toiminnan ohella panostukset kehittämiseen. Kunnan yleisen kehittämisen ohella talousarvioon on varattu rahaa kuntastrategian toteutukseen. Myös vuosi 2018 jää historiaan aktiivisena vuotena, kunnassa tehtiin ja saatiin paljon aikaan myönteistä.

Juhlavuonna 2017 kuntaan päätettiin perustaa kylien kehittämisraha, joka oli ensimmäistä vuotta jaossa vuonna 2018. Kehittämisraha herätti suurta kiinnostusta. Kylien kehittämisrahalla kehitettiin koko kuntaa, kehittämisraha aktivoi kaikkia kyliä ja monia muita toimijoita. Kaikki kylät ja monet eri toimijatahot hakivat kehittämisrahaa. Kehittämisrahalla kehitettiin monia hyviä asioita ympäri koko kuntaa. Kylien kehittämisraha on nähty kaikilla tahoilla hyväksi asiaksi.

Evijärven kunnan talouden ja toiminnan toteutuma ja tila

Kuntastrategiassa talouden päämääräksi on asetettu vakaa ja tasapainoinen kuntatalous. Vakaan ja tasapainoisen kuntatalouden varmistaminen on kirjattu yhdeksi kuntastrategian päätavoitteeksi. Evijärven kunnan talous on ollut viime vuosina kuntastrategiassa asetetun päämäärän mukaisesti varsin vakaa ja tasapainoinen.

Talousarviota 2018 valmisteltaessa vuosi näytti taloudellisesti haasteellisimmalta lähivuosista sekä edelliset että taloussuunnitelmavuodet 2020. 2021 huomioiden. Vuoden 2018 talousarvion kunnanvaltuusto hyväksyi 516.710 ” alijäämäisenä. Vuosikate oli +9.980 ”. Vuosi oli taloudellisesti haasteellinen myös käytännössä ja vuosi toteutui talousarviota huonommin. Tilikauden tulokseksi muodostui -970.323,57 ” ja vuosikatteenä -455.663,78 ”. Talouden toteutuma oli noin 450 t” talousarvioon kirjattua huonompi. Tuloksena oli neljän peräkkäisen ylijäämäisen vuoden (2014. 2017) jälkeen lähes miljoona euroa alijäämäinen tilinpäätös. Toiminnan osalta tilivuosi 2018 toteutui pitkälti talousarvion ja asetettujen tavoitteiden mukaisesti.

Kokonaisuutena tilinpäätöksessä talousarvioon kirjatut menot alittuivat mutta tulot eivät toteutuneet talousarvion mukaisesti. Tilinpäätöksessä menoja kertyi 750 t” tuloja enemmän. Suurin selittäjä tilinpäätöksen alijäämään on alijäämäisenä hyväksytyyn talousarvion lisäksi kunnan sijoitusten negatiivinen kehitys vuonna 2018. Sijoitustuottoja ei kertynyt talousarvioon arvioidusti. Se näkyy tilinpäätöksessä kokonaisuudessaan noin 680 t”. Talousarvioon kirjatut rahoitustuotot 441 t”, eivät toteutuneet ja lisäksi sijoituksista kirjattiin sijoitustappioita 242 t”. Ilman sijoitustoiminnan tappioita olisi tilinpäätöksestä muodostunut talousarviota parempi. Tulojen osalta myös verotulot alittuivat noin 125 t”, niitä kertyi yhteensä 7,96 M”. Valtionosuuksia kertyi arvioiden mukaisesti 8,39 M” (100,1 %). Toimintatuottoja kertyi yhteensä 1,83 M”, joka on noin 180 t” budjetoitua enemmän.

Kunnan sijoitukset kehittyivät suotuisasti vuosina 2016 ja 2017. Näiden vuosien tilinpäätökset saatiin käännettyä ylijäämäisiksi hyvillä sijoitustoiminnan tuotoilla. Myös kuluvan alkuvuoden 2019 osalta kunnan sijoitukset ovat kehittyneet hyvään suuntaan.

Vuosia 2017 ja 2018 vertailtaessa huomioitavaa on, että tilinpäätöksissä kokonaismenot kasvoivat ja kokonaistulot pienenevät. Kokonaismenot kasvoivat 18,246 miljoonasta eurosta 19,704 miljoonaan euroon eli reilut 1,45 miljoonaa euroa ja tulot pienenevät 19,568 miljoonasta eurosta 18,952 miljoonaan euroon eli noin 600 tuhatta euroa. Vuoden 2017 tilinpäätös oli ylijäämäinen 222 272 euroa eli noin 1,2 miljoonaa euroa vuotta 2018 parempi.

Talouden toteumassa 2018 oli positiivista, että toimintakulut alittuivat. Toimintakuluja talousarviossa oli kokonaisuudessaan 18,566 M[€] ja ne alittuivat vajaat 160 t[€] (0,9 %). Toimintakuluista palvelujen ostoja oli 12,714 M[€], ne alittuivat noin 340 t[€] (2,6 %). Kunnan omassa toiminnassa henkilöstökulut toteutuivat lähes budjetoidusti (4,036 M[€], 100,3 %), jossa oli kasvua 13 t[€]. Aineet, tarvikkeet ja tavarat oli yhteensä 1,17 M[€], jossa ylittyivät 180 t[€] (18,2 %). Avustuksia oli yhteensä 166 t[€], ne alittuivat noin 30 t[€] (15,2 %). Vuokrat olivat 283 t[€], jossa ylistystä vajaat 50 t[€] (19,6 %). Muut toimintakulut olivat 319 t[€], jossa ylitystä noin 20 t[€] (6,3 %). Päiväkodin väistön kustannukset selittävät osaltaan näitä ylityksiä.

Kunnan taseessa on kertynyttä ylijäämää, joka toimii talouden perustana ja puskurina. Vuoden 2018 alijäämäinen tulos pienentää taseeseen kertynyttä ylijäämää. Ylijäämää jää jäljelle 4.176.261,64 €. Ylijäämää on 1688,75 euroa/asukas.

Kuntakonsernin tilinpäätös 2018 on alijäämäinen 1.086.139,86 €. Kuntakonsernin taseeseen jää ylijäämää 2.289.359,83 €. Ylijäämää on 925,74 €/asukas.

Investoinnit toteutuivat viime vuosia suotuisammin vuonna 2018. Nyt talousarvioon kirjatusta investoinneista (1,435 M[€]) toteutui 852.668 euroa. Toteuma investointimenoista on kokonaisuudessaan 65,9 % ja nettona 59,4 %. Nettototeumassa investointimenoista on vähennetty tulot. Investoinneilla toteutettiin järvenkunnostusta, paranneltiin kunnan liikuntapaikkoja (mm. frisbeegolfrata ja ulkokuntoilupaidat), uudistettiin kirjasto omatoimikirjastoksi, saneerattiin vesijohtoverkostoa ja rakennettiin Antinniemeen hienoa rantaraittia ja puistikkoa, jonka rakentaminen jatkuu 2019.

Kunnan taloustilanne kestää yhden taloudellisesti huonomman vuoden, kuten vuosi 2018 oli. Vuoden 2019 talousarvio on vuotta 2018 paremmin tasapainossa. Kuluvana vuonna 2019 ja tulevina vuosina on taloutta seurattava edelleen tarkasti. Tasapainoisessa kuntataloudessa menojen ja tulojen on oltava pitkässä juoksussa tasapainossa. Seurannan ja arvioinnin perusteella tulee tehdä tarvittaessa korjaavia toimia, jos taloustilanne ei kehity suotuisaan suuntaan.

Myös rahoituksellisesti kunnan tila on kohtuullisen hyvä. Kunnalla ei ole pitkäaikaista lainaa. Lyhytaikaisia lainoja oli (31.12.2018) 5,5 miljoonaa euroa. Kunnan velkamäärä on erittäin kohtuullinen ja taseeseen kertynyt ylijäämä on talouden perusta tuleville vuosille. Kunnan ei tarvitse suunnitella alijäämän kattamista. Rahoitusriskien minimoiminen huomioidaan valtuuston hyväksymillä sijoitustoiminnan perusteilla. Kunnan sijoitustoimintaa hoidetaan valtuuston hyväksymien sijoitustoiminnan perusteiden mukaisesti. Sijoitetut varat on hajautettu kahdelle täyden valtakirjan sopimuksella toimivalle salkunhoitajalle tuottamaan tuloja kunnalle. Alkuperäinen sijoitettu pääoma oli 5,23 M[€], vuodenvaihteessa sijoitusten arvo oli yhteensä 5,62 M[€].

Kuluva vuosi näyttää talouden osalta viime vuotta paremmalta ja näin ollen talous näyttää jälleen olevan positiivisessa suunnassa. Talousarvio on viime vuotta paremmin tasapainossa, kun tilikauden tulokseksi on kirjattu -169 t". Kunnan sijoitukset ovat olleet alkuvuoden hyvässä nousussa. Tammi-helmikuussa 2019 kunnan sijoitukset tuottivat reilut 370 t". Sijoitustuottoja hyödynnetään monissa kunnan toiminnoissa mm. kylien kehittämisrahassa.

Uuden kuntalain mukaan kriisikuntakriteereillä tarkastellaan koko kuntaa konserniluvuilla. Evijärvellä kuudesta kriteeristä täyttyy kolme. Kunnan veroprosentti 21,5 % ylittää maan keskiarvon (19,86 %) yli 0,5 %-yksiköllä, kunnan vuosikate on negatiivinen ja kunnan omavaraisuusaste on alle 50 % (49 %). Kolme muuta kriteeriä eivät täyty: kunnan lainakanta ei ylitä maan keskiarvoa, taseessa ei ole kertynyttä alijäämää ja suhteellinen velkaantuneisuus ei ole yli 50 % (42 %). Tilinpäätöksessä 2018 konsernitase osoittaa kokonaisuudessaan kertynyttä ylijäämää 3,482 M" (1 393 " /asukas). Kriisikuntakriteereitä ollaan uudistamassa vastaamaan paremmin kuntien tämän hetkistä taloustilannetta. Uusia kriteerejä sovellettaisiin ensimmäisen kerran vuosien 2020 ja 2021 tilinpäätösten perusteella laskettaviin kuntien tunnuslukuihin.

Toimintaympäristö ja nostoja vuodesta 2018

Kunnan ennakkoväkiluku vuodenvaihteessa on 2473, väkiluku laski vuoden 2018 aikana 26 kuntalaisella. Syntyneitä oli 24 ja kuolleita 35. Luonnollinen väestönkasvu oli . 11 henkeä. Kuntien välinen muuttoliike oli 17 asukasta negatiivinen. Sen sijaan nettomaahanmuutto Evijärvelle oli 2 henkeä positiivinen.

Työttömyysaste on laskenut viime vuosina niin valtakunnan tasolla kuin Evijärvelläkin. Vuodenvaihteen työttömyysaste Evijärvellä oli 6,6 %, jossa on edelleen hieman laskua vuotta aiemmasta työllisyysasteesta 6,8 %. Työllisyys on Evijärvellä edelleen Etelä-Pohjanmaan kärkipäätä ja huomattavasti Suomen työttömyysasteen keskiarvoa (9,7 %) alhaisempi. Hyvä työllisyys luo edellytyksiä elinvoimaiselle kunnalle ja suotuisalle kuntataloudelle.

Henkilöstö ja palvelut

Henkilöstö on tärkeä kunnan voimavara. Evijärven kunnassa toimitaan pienellä henkilöstömäärällä hyvin ja tehokkaasti. Hyvä ja tehokas toiminta perustuu vahvaan moniosaamiseen sekä sitoutuneeseen ja aktiiviseen työskentelyyn kunnan ja kuntalaisten parhaaksi. Kunnan omassa toiminnassa keskeiset toimialat ovat hallinto, sivistys ja tekninen toimiala. Nämä tuottavat merkittävän määrän tärkeitä ja laadukkaita palveluita. Kunnan palvelutuotanto tukee vahvasti elinvoimaa ja kuntalaisten hyvinvointia. Kunnan palvelutuotanto tukee ostopalveluiden ohella vahvasti kunnan elinvoimaa ja kuntalaisten hyvinvointia.

Panostus kunnan elinvoimaan, kunnan toimintaan sekä kuntalaisten hyvinvointiin näkyy selkeinä painotuksina kunnassa toiminnassa. Viime vuosina kunnan henkilöstöä on vahvistettu täsmärekrutoinneilla eri toimialoille. Hallintoon on palkattu ensisijaisesti kehitystoimintaa, koordinoitua ja viestintää hoitava kehittäjäkoordinaattori. Sivistystoimeen on palkattu uuteen tehtävään vuonna 2018 nuoris- ja vapaa-aikapuolelle liikunnan ja vapaaajan ohjaaja sekä koululle vuonna 2017 rekrytoidut kaksi Ankkuri-ohjaajaa tukemaan varhaista puuttumista ja ennaltaehkäisyä. Vuonna 2019 on tulossa lisäpanos koulukeskukseen, kun kuntaan palkataan koulusihteri. Teknisen toimen henkilöstöä on viime vuosina

laajennettu rakennusmestarilla. Henkilöstökulujen osalta voi huomioida että ne ovat hieman kasvaneet viime vuosina mutta ovat edelleen vuotta 2014 alemmalla tasolla.

Vuoden 2018 lopulla toteutettiin henkilöstökysely. Edellinen järjestettiin vuoden 2016 lopulla. Nyt toteutettu kysely toteutettiin samalla kyselypohjalla hieman täydennettynä kuin aiempi kysely, joten tulokset ovat vertailukelpoisia. Nyt kyselyyn vastasi suurempi osa henkilöstöstä ja kyselyn vastausten keskiarvot olivat valtaosin aiempaa kyselyä korkeampia. Henkilöstön tyytyväisyys Evijärven kuntaan työnantajana on selkeässä kasvussa. Henkilöstö jätti runsaasti kommentteja myös avoimiin kysymyksiin. Kyselyn tulokset huomioidaan tulevassa toiminnassa ja kehittämisessä. Vakinaisen henkilöstön sairauspoissaolot ovat vähentyneet edellisestä vuodesta (25,5 -> 21,9 päivää/hlö).

Valtakunnallista SOTE- ja maakuntauudistusta valmisteltiin edelleen vuonna 2018. Uudistus olisi toteutuessaan siirtänyt merkittävän määrän tehtäviä kunnista maakunnan järjestettäväksi ja olisi parantanut kunnan talouden hallintaa, suunnittelua ja ennustettavuutta. Uudistus kaatui maaliskuussa 2019. SOTE-palvelut ovat iso ja tärkeä osa kunnan toimintaa. Ne luovat kuntalaisille terveyttä ja hyvinvointia. Evijärven SOTE-palvelut tuotetaan ostopalveluina. Kuntayhtymä Kaksineuvoinen tuottaa perusterveydenhuollon palvelut ja Etelä-Pohjanmaan sairaanhoitopiiri erikoissairaanhoidon palvelut. Kaksineuvoisen kustannukset kehittyivät vuonna 2018 suotuisasti, sen sijaan erikoissairaanhoidon palveluiden kustannukset nousivat 10,5 % ja ne ylittivät talousarviovarauksen 336 t” .

Yhteistyössä kohti tulevaisuutta

Evijärvellä kuntaa kehitetään vuonna 2016 hyväksytyin Hyvinvoiva ja elinvoimainen Evijärvi- kuntastrategian mukaisesti. Kunnan tulevaisuutta rakennetaan omin teoin itsenäisenä kuntana lähialueen kuntien kanssa hyvää ja tiivistä yhteistyötä tehden. Kuntastrategia ja siinä määritellyt kunnan tulevaisuuden strategiset painopistealueet ja päämäärät ohjaavat kunnan toimintaa, kehittämistä ja päätöksentekoa kohti menestyksestä tulevaisuutta. Kuntastrategiaa on toteutettu sen valmistumisesta alkaen aktiivisesti päätöksenteossa ja strategian toimenpideohjelmalla. Strategiassa ja sen toteutuksessa on vahva panostus talouteen, palveluihin, kunnan elinvoiman ja elinkeinoelämän kehittämiseen, kunnan vetovoiman lisäämiseen sekä kuntalaisten hyvinvoinnin ja terveyden edistämiseen.

Evijärvellä asioita tehdään hyvässä yhteistyössä. Osallisuus ja yhteisöllisyys luovat merkittävästi aktiivisuutta ja toimintaa kuntaan. Yhteistyö ja kumppanuudet eri toimijoiden kanssa ovat erittäin tärkeitä, yhdessä saa enemmän aikaan kuin yksin. Järjestöt ja muut yhteisöt tekevät toiminnallaan merkittävän panoksensa Evijärvellä. Kunta toimii hyvässä ja tiiviissä yhteistyössä eri järjestöjen sekä muiden toimijoiden ja alueen kuntien ja kehittäjätahojen kanssa.

Evijärvellä on pyritty lisäämään ja syventämään eri tahojen yhteistyötä. Järjestöillä on säännöllisin väliajoin tapaamisia ajankohtaisiin aiheisiin liittyen. Elinkeino toiminnan edistämisen osalta kunta tekee hyvää ja tiivistä yhteistyötä Evijärven yrittäjien kanssa. Yrittäjien edustus on vahvasti mukana niin kuntastrategian toteutuksessa kuin elinkeinotyöryhmän toiminnassa. Kunnalla ja yrittäjillä on lukuisia yhteisiä tapahtumia pitkin vuotta. Kunnan matkailutoimijoita verkostoitettiin vuonna 2018. Kylien kehittämishankkeilla kehitetään koko kuntaa ja kaikkia kyliä. Eri yhteisöjen kanssa solmitaan molempia osapuolia hyödyttäviä kumppanuuksia. Useiden yhteistyötahojen kanssa toteutettu myös kehittämishankkeita, joilla kuntaa ja lähiseutua kehitetään.

Vuosi 2018 oli toiminnallisesti hyvää jatkumoa edellisille kehitysmuotoisille vuosille. Vuosi 2018 oli hyvä kokonaisuus ja siitä on edelleen hyvä jatkaa. Evijärvi kehittyy monilla tasoilla. On menossa runsaasti toimenpiteitä, joilla kunnan suotuisaa, elinvoimaista ja hyvinvointia tulevaisuutta rakennetaan. Omilla toimilla ja hyvällä yhteistyöllä on hyvä jatkossakin luoda Evijärvestä vetovoimaista ja viihtyisää sekä elinvoimaista ja hyvinvointia kuntaa.

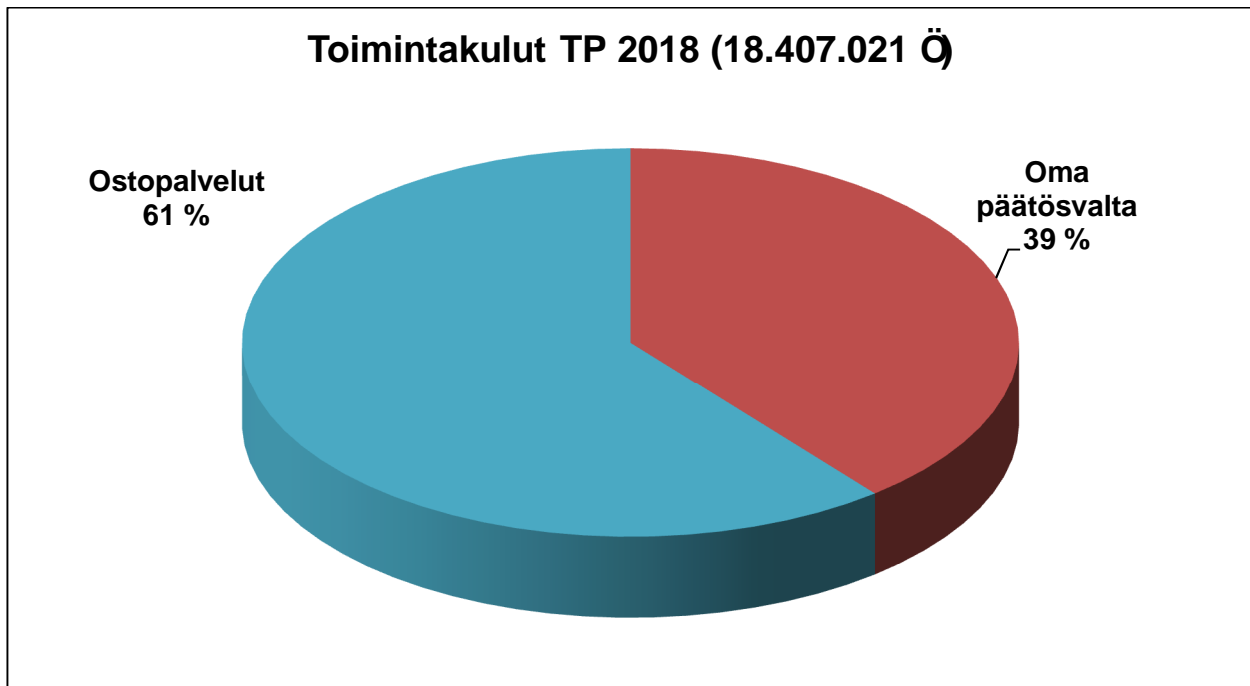
Evijärven tulevaisuus näyttää varsin suotuisalta kun muistetaan tiivis taloudenpito ja sen ohessa tehdään aktiivisesti töitä elinvoiman ja kuntalaisten hyvinvoinnin eteen. Kunnan luottamushenkilöt ovat merkittävässä ja vastuullisessa asemassa ohjaamassa Evijärveä kohti suotuisaa tulevaisuutta. Luottamushenkilöillä on tärkeää olla realistinen tilannekuva, jonka mukaan tehdä kunnan kokonaisedun mukaisia päätöksiä.

Taloudellisesti huonon tilikauden 2018 jälkeen on erityisen tärkeää tehdä aktiivisesti ja vastuullisesti töitä sen eteen, että Evijärvellä on edellytykset jatkossakin olla itsenäinen. Kunnan toiminnan ja talouden on oltava tasapainossa, niin että tulot ja menot ovat tasapainossa. Kun tiukka talouskuri, edunvalvonta ja kunnan kehittäminen muistetaan jatkossakin, Evijärvellä on kaikki edellytykset menestyä myös tulevaisuudessa.

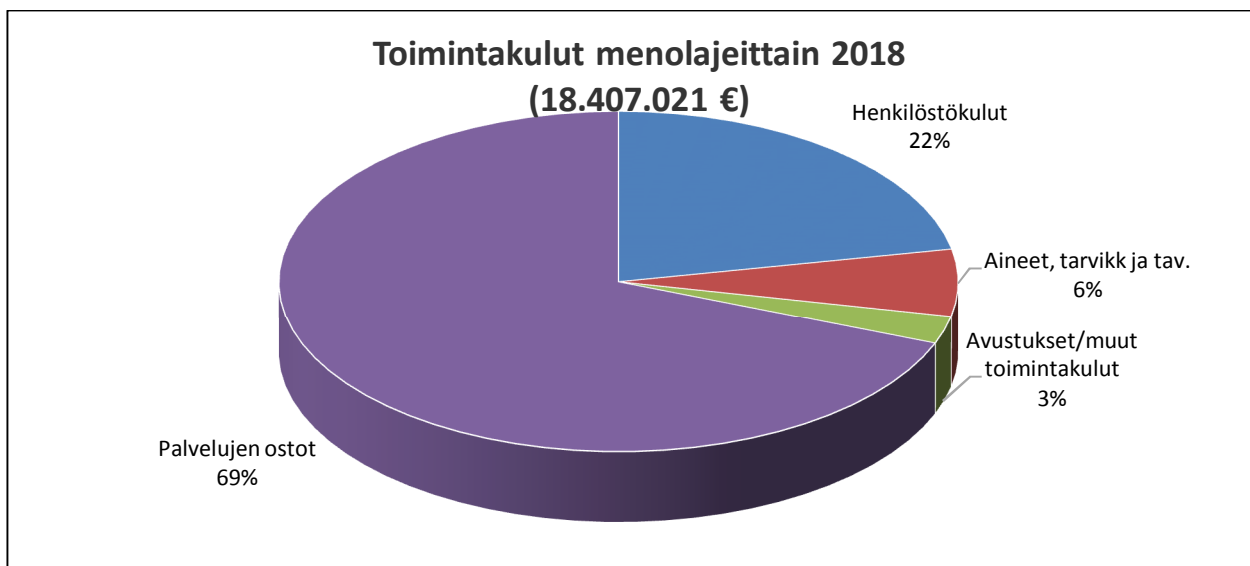
Kehitys kehittyy Evijärvellä. Tällä aktiivisen tekemisen ja yhteisen tulevaisuuden rakentamisen tiellä on hyvä jatkaa. Tässä kohtaa haluan lausua suuret kiitokset koko kunnan henkilöstölle ja kaikille luottamushenkilöille. Teemme yhdessä itseään suuremmasta kunnasta Evijärvestä entistä parempaa paikkaa meille kaikille!

Teemu Kejonen
kunnanjohtaja

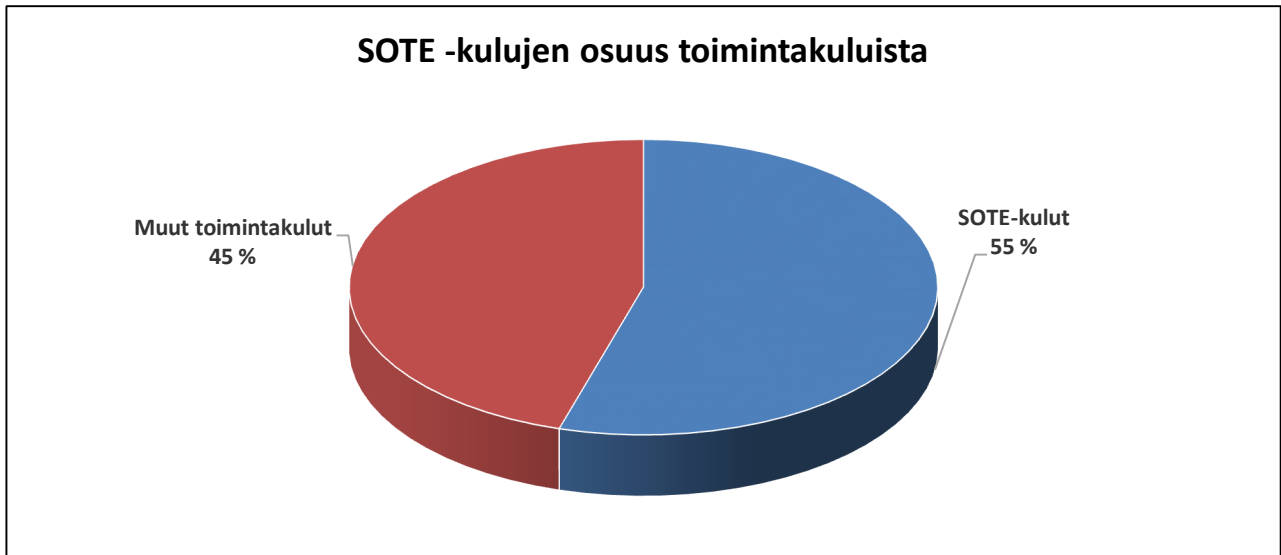
1.2 TILIVUOTTA 2018 KUVAAVAT KUVAAJAT



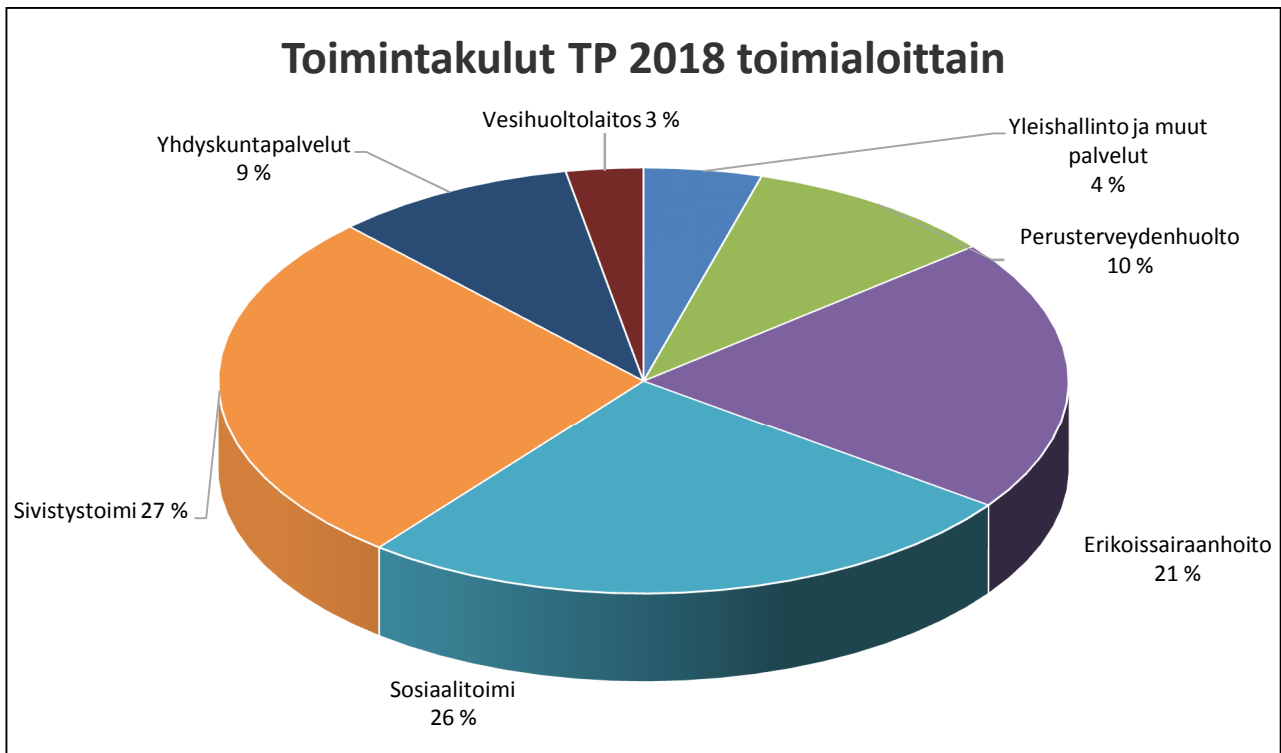
Kuva 1. Toimintakulut, kunnan omassa päätösvallassa olevat ja ostopalvelut vuonna 2018



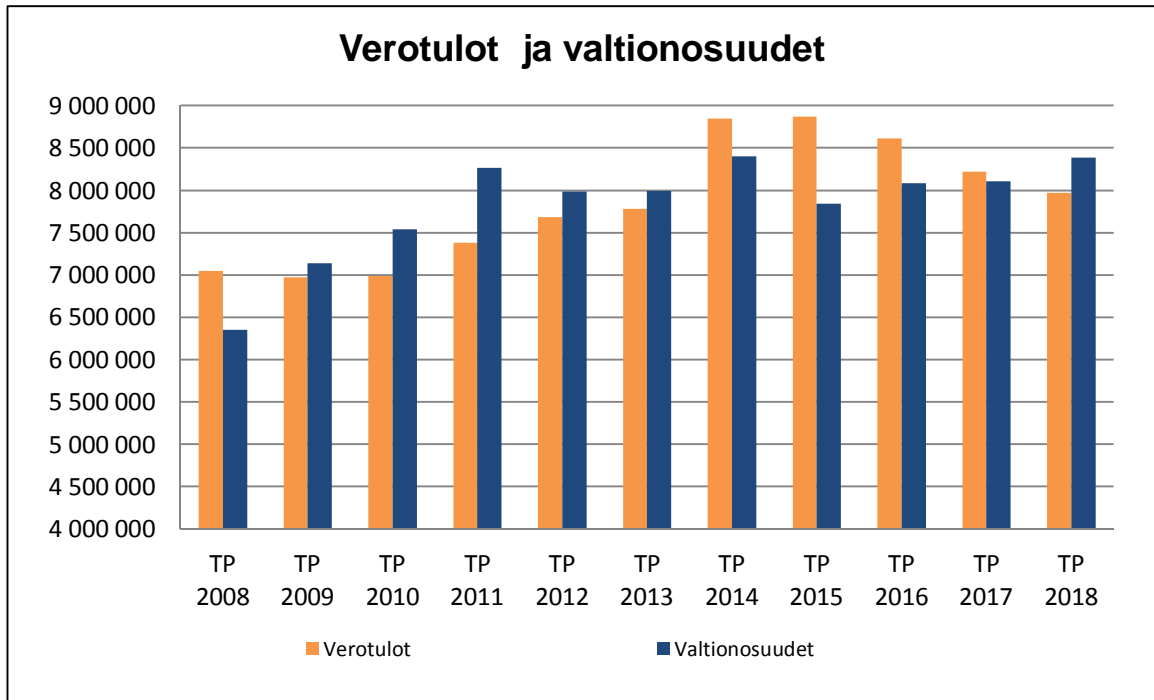
Kuva 2. Toimintakulut menolajeittain tilinpäätös 2018



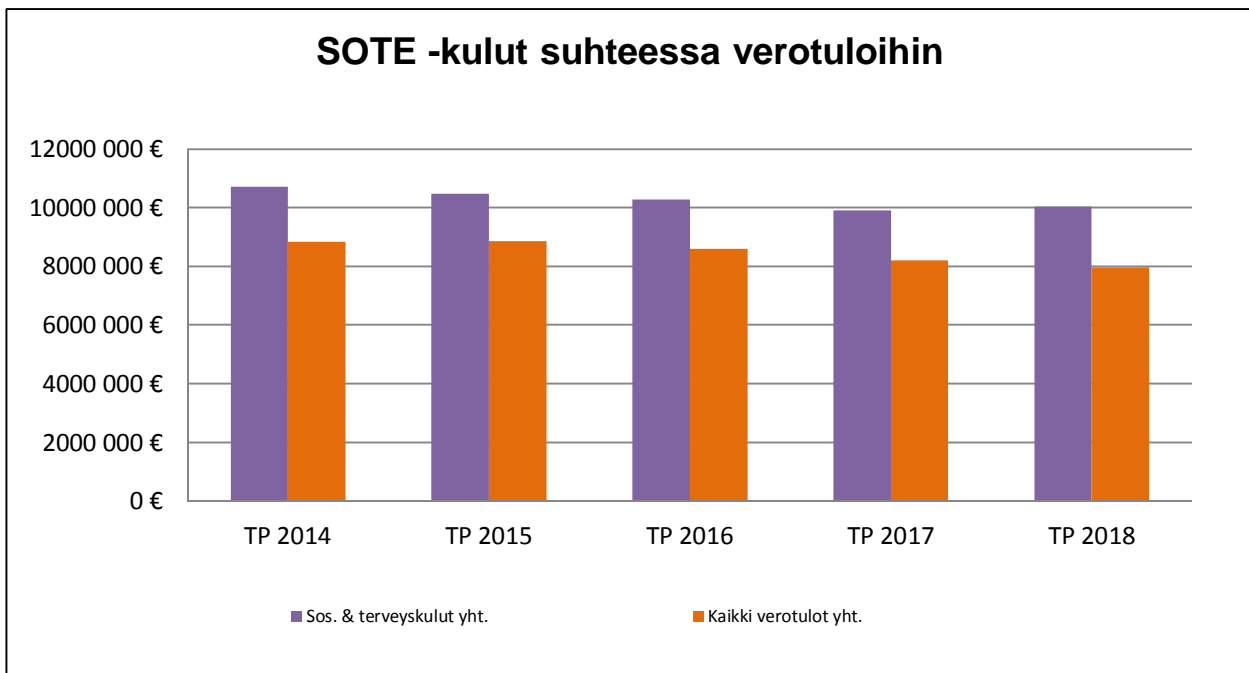
Kuva 3. SOTE-kulujen osuus toimintakuluista 2018 (SOTE kulut sisältävät tasauslaskuja aiemmilta vuosilta)



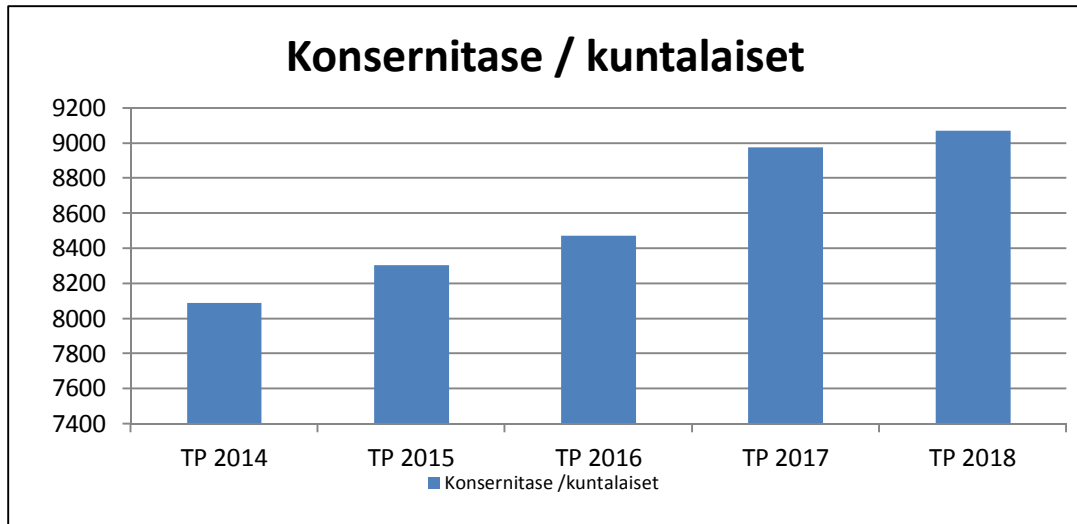
Kuva 4. Toimintakulut toimialoittain



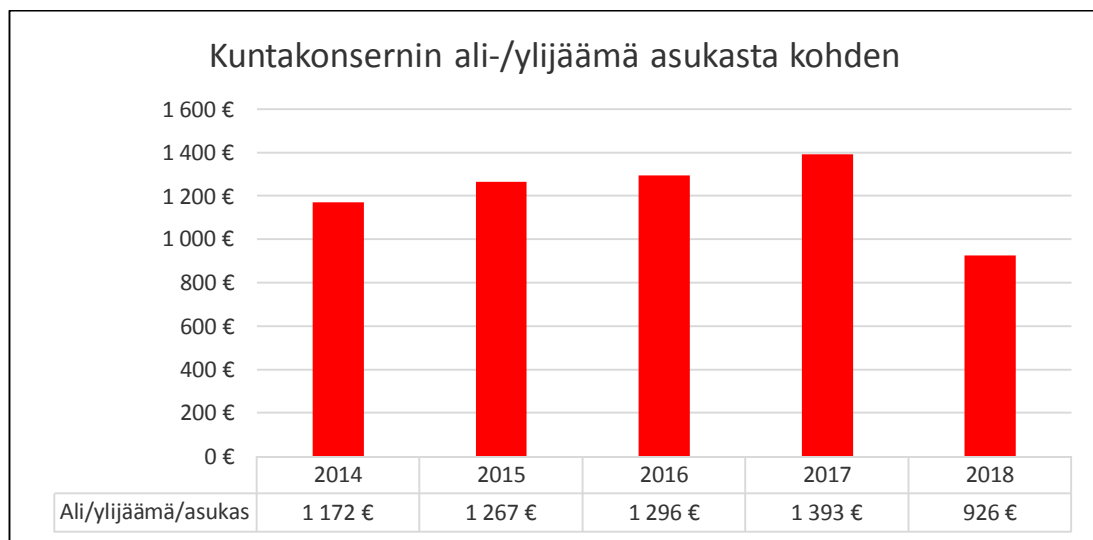
Kuva 5. Verotulot ja valtionosuudet vuosina 2008. 2018.



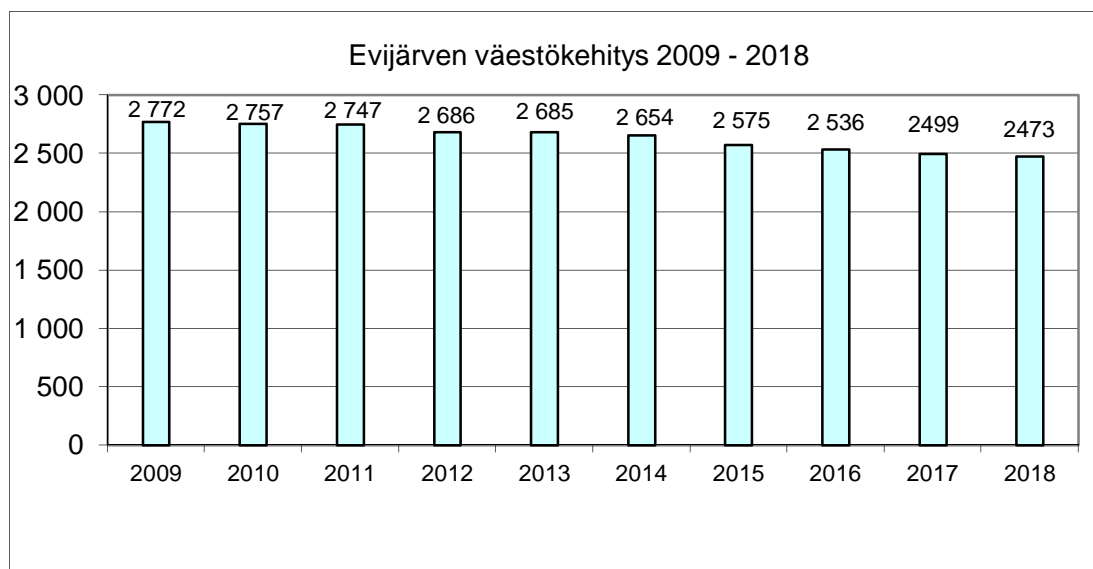
Kuva 6. Sosiaali- ja terveydenhuoltokulujen määrä suhteessa kunnan saamiin verotuloihin.



Kuva 7. Konsernitase asukasta kohden



Kuva 8. Kuntakonsernin yli/alijäämä asukasta kohden



Kuva 9. Evijärven väestökehitys 2009 - 2018

1.3 KUNNANHALLITUKSEN SELONTEKO SISÄISEN VALVONNAN JÄRJESTÄMISESTÄ

Kirjanpitolautakunnan kuntajaoston ohjeen mukaan kunnanhallituksen on toimintakertomuksessa tehtävä selkoa, miten sisäinen valvonta ja siihen sisältyvä riskienhallinta on kunnassa järjestetty, onko valvonnassa havaittu puutteita kuluneella tilikaudella ja miten sisäistä valvontaa on tarkoitus kehittää. Sisäisen valvonnan järjestämisestä vastaa kunnanhallitus. Lisäksi kaikki ne toimielimet ja viranhaltijat, joille on annettu toimivaltaa kunnan varojen käytössä ja jotka toimivat viranomaisina, vastaavat sisäisen valvonnan toteuttamisesta.

Edellisinä vuosina kunnan toimielinten ja viranhaltijoiden päätöksentekokulttuuria on kehitetty sekä korostettu virkavastuuta asioiden valmistelussa ja päätöksenteossa. Sisäisen valvonnan ja riskienhallinnan vastuut on määritelty hallintosäännössä kunnanhallitukselle, lautakunnille ja esimiehille. Myös muu henkilöstö on vastuussa näistä asioista hoitamiansa tehtävien osalta. Päätöksenteossa on noudatettava valtuustokauden alussa 1.6.2017 voimaan tullutta hallintosääntöä.

Tilivelvolliset viranhaltijat ja esimiehet ovat velvollisia johtamaan, suunnittelemaan ja ohjaamaan toimintaa tavoitteiden saavuttamiseksi ja riskien hallitsemiseksi toiminnan luonteen mukaisesti. Toiminnan ja talouden seurannan ja arvioinnin perusteella heidän tulee myös välittömästi reagoida merkittäviin riskeihin ja poikkeamiin.

Sisäisen valvonnan ja riskienhallinnan perusteet ja ohje on uudistettu vuonna 2016. Kunnanhallitus hyväksyi sisäisen valvonnan ja riskienhallinnan ohjeen 21.11.2016 ja valtuusto hyväksyi sisäisen valvonnan ja riskien hallinnan perusteet 19.12.2016.

Sisäistä valvontaa kehitetään tavoitteellisesti. Kunnanhallitus seuraa saatavien kertymää säännöllisesti. Kunnanhallitus nimeää arvopapereiden ja rahavarojen tarkastajat ja tarkastusten säännöllisestä toteuttamisesta huolehditaan. Kunnanhallitus ja kunnanjohtaja seuraavat kunnan omistamien yhtiöiden talouden kehitystä välitilipäätösten kautta.

Valtuuston ohjausvälineenä käytetään selkeitä tavoitteita ja mittareita, joiden toteutumista seurataan säännöllisesti. Tavoitteiden asetteluun tulee edelleen kiinnittää huomiota ja niiden tulee mitata toiminnan kannalta oleellisia asioita.

Kunnan saatavien kertymisen valvontaa on korostettu henkilöstölle. Laskutusta suorittavat viran-/toimenhaltijat seuraavat aktiivisesti saatavien kertymistä ja ryhtyä toimenpiteisiin kunnan saatavien mahdollisimman pikaiseksi suorittamiseksi. Jokainen kunnan työntekijä on velvollinen noudattamaan toiminnassaan tarkkuutta ja sopimusten seuranta. Sisäisen valvonnan tulee ulottua myös työsuorituksiin. Mikäli näissä havaitaan puutteita, esimiehen on ryhdyttävä välittömästi toimenpiteisiin syiden selvittämiseksi ja tilanteen ratkaisemiseksi.

1.4 KUNNAN HALLINTO

Valtuustokauden 2017. 2021 valtuuston paikkajako on seuraava: Suomen Keskusta 11 valtuutettua, Kansallinen Kokoomus 3 valtuutettua, SDP 1 valtuutettu, Kristillisdemokraatit 1 valtuutettu ja Vasemmistoliitto 1 valtuutettu.

Kuntayhtymä Kaksineuvoinen on tuottanut kunnan perusterveydenhuollon palvelut vuoden 2007 alusta ja sosiaalitoimen palvelut vuoden 2009 alusta. Maatalouslomituksen palvelut siirtyivät Kauhavan kaupungin vastattavaksi vuoden 2009 alusta ja maaseutupalvelut vuoden 2013 alusta. Ympäristöterveydenhuollon palvelut siirtyivät Seinäjoen kaupungin tuottamiksi vuoden 2011 alusta.

Hallinto-organisaatio:

- valtuusto,
- kunnanhallitus ja

seuraavat päävastuualueilla toimivat lautakunnat:

Yleishallinnon päävastuualue

- keskusvaalilautakunta
- tarkastuslautakunta

Sivistystoimen päävastuualue

- sivistyslautakunta

Teknisen toimen päävastuualue

- tekninen lautakunta

Valtuusto:

Puheenjohtaja Juha Alkio, Kesk.

I varapuheenjohtaja Mikko Saarijärvi, Kesk.

II varapuheenjohtaja Markus Kattilakoski, Kok.

Muut valtuutetut:

Jari Anttikoski, Kesk.

Rita Haapasaari, Kesk.

Heta-Mari Hernesniemi, Kok.

Matti Holm, Kesk.

Jyrki Järvinen, Kesk.

Aapo Kirsilä, Kesk.

Terhi Kultalahti, Kesk.

Ulla Lassila, KD

Pasi Mäntylä, Kesk.

Jarkko Pahkakangas, Kok.

Satu Ritala, Kesk.

Jorma Tolonen, Vas.

Lasse Vertanen, SDP

Pertti Vesala, Kesk.

Kunnanhallituksessa 2017-2019 on seitsemän jäsentä, joista 5 edusti Suomen Keskustaa, 1 Kansallista Kokoomusta ja 1 Vasemmistoliittoa.

Kunnanhallitus:

Puheenjohtaja Terhi Kultalahti, Kesk.

I varapuheenjohtaja Jari Anttikoski, Kesk.

II varapuheenjohtaja Jorma Tolonen, Vas.

Muut hallituksen jäsenet:

Marita Huhmarsalo, Kok.

Aapo Kirsilä, Kesk.

Marja-Leena Kultalahti, Kesk.

Alina Niemi, Kesk.

Tarkastuslautakunta

Ulla Lassila, puheenjohtaja
Matti Holm, varapuheenjohtaja
Tarja Jokela
Lasse Vertanen
Yrjö Vertanen

Keskusvaalilautakunta

Vuokko Sulkakoski, puheenjohtaja
Maritta Hanhikoski
Petteri Laukkonen
Matti Saari
Anne Kniivilä

Sivistyslautakunta

Jyrki Järvinen, puheenjohtaja
Juha Niemissalo, varapuheenjohtaja
Anne Joensuu
Anne Kniivilä
Ann-Helen Mäkelä
Sami Pesonen
Anssi Saari

Tekninen lautakunta

Pasi Mäntylä, puheenjohtaja
Jyrki Mikkola, varapuheenjohtaja
Rita Haapasaari
Heta-Mari Hernesniemi
Erkki Latukka
Jarkko Pahkakangas
Satu Ritala

Kunnanviraston organisaatio tilinpäätösvuonna 2018:

Kunnanvirasto, jonka muodostaa koko kunnan henkilöstö, johtaa kunnanjohtaja.

Hallinto-osasto, osastopäällikkö kunnanjohtaja.

Sivistysosasto, osastopäällikkö sivistystoimenjohtaja.

Tekninen osasto, osastopäällikkö kunnaninsinööri.

Tilivelvolliset vuonna 2018:

- kunnanhallituksen jäsenet,
- sivistyslautakunnan jäsenet,
- teknisen lautakunnan jäsenet,
- kunnanjohtaja,
- sivistystoimenjohtaja,
- kunnaninsinööri.

1.5 KUNTASTRATEGIA

Evijärven kunnan elinvoima ja hyvinvointistrategia- kuntastrategia 2025 on hyväksytty kunnanvaltuustossa kesäkuussa 2016.

Kuntastrategian vision mukaan Itseään suurempi kunta - Evijärvi tarjoaa

- vireän, viihtyisän sekä turvallisen elinympäristön luonnon ja vesistöjen äärellä
- hyvää elämää tukevat palvelut
- aktiivisen ja yritteliään toimintaympäristön

Nämä yhdessä laadukkaan toiminnan ja tasapainoisen kuntatalouden kanssa mahdollistavat itsenäisen Evijärven kunnan vetovoimaisuuden, elinvoiman ja menestyksen tulevaisuudessa!

Kuntastrategian missiossa on määritelty, että Itsenäisenä Evijärvi voi parhaiten päättää mikä on kunnalle ja kuntalaisille parhaaksi. kunnan kokonaisuus hahmotetaan ja sitä edistetään yhteistoiminnan sekä harkitun päätöksenteon perustana. Evijärvi edistää kunnan elinvoimaa, terveyttä ja hyvinvointia sekä yrittämisen edellytyksiä. Itsenäisenä kuntaa kehitetään yhteistyössä haluttuun suuntaan - kunnan toimintoja ja palvelurakenteita uudistetaan nykyisillä ja uusilla toimintatavoilla. Kehittämistä toteutetaan joustavasti hallitun uusiutumisen ja yrittäjämäisyyden tukemana.

Strategiassa Evijärvellä havaittiin olevan paljon vahvuuksia ja mahdollisuuksia, joille rakentaa. Kunta voi edelleen vahvistaa olevia vahvuuksia sekä hyödyntää havaitut mahdollisuudet. Omilla toimilla voi myös vahvistaa heikkouksia sekä torjua uhkia.

Kuntastrategiassa linjatut Evijärven kunnan tulevaisuuden strategiset painopistealueet ja päämäärät ovat:

- ~ Talous: Vakaa ja tasapainoinen kuntatalous
- ~ Palvelut: Ennakoivat, uudistuvat ja laadukkaat palvelut kustannustehokkaasti
- ~ Elinkeinot ja elinvoima: Kilpailukykyinen ja vetovoimainen toimintaympäristö
- ~ Asuminen ja hyvinvointi: Turvallinen ja viihtyisä asuinympäristö sekä hyvinvoinnin ja terveyden edistäminen

Kunta tavoittelee menestystä strategian painopisteillä ja tavoitteilla. Ne linjaavat kunnan toimintaa ja kehittämistä sekä päätöksentekoa. Näiden kaikkien tulee pohjautua vahvasti kuntastrategian linjauksiin, painopisteisiin ja tavoitteisiin.

Kuntastrategiaa toteutetukseen valmisteltiin loppuvuodesta 2017 ja alkuvuodesta 2018 järjestyksessään toinen toimenpideohjelma (TPO), jonka kunnanhallitus hyväksyi 16.4.2018 (§ 56). Hyväksytty toimenpideohjelma valmisteltiin ja sitä toteutetaan tiiviissä yhteistyössä eri sidosryhmien kanssa ja se kattaa vuodet 2018-2019. Strategian ja ensimmäisen toimenpideohjelman toteutus aloitettiin loppuvuonna 2016 ja ensimmäistä toimenpideohjelmaa toteutettiin vuoden 2017 loppuun.

Kuntastrategian toimenpideohjelmassa 2018-2019 on strategisten päätavoitteiden alle kirjattu 20 tavoitetta, joille on määritelty tarkemmat toimenpiteet ja vastuutahot. Ohjelmaan kirjatut toimenpiteet ovat edenneet pääosin hyvin ja suotuisasti. Ohjelman toteutus jatkuu vuoden 2019 loppuun asti. Strategiaa toteutetaan ja sen toteutumista seurataan aktiivisesti. Strategian toteutumisen seurantaan ja arviointiin sekä tulevien ohjelmien valmisteluun on nimetty strategian ohjausryhmä. Ohjausryhmä seuraa ja arvioi toimenpideohjelman toteutumista ja ohjelman toteuma viedään pykälänä tiedoksi hallitukselle ja valtuustolle.

2. TILIKAUDEN TULOKSEN MUODOSTUMINEN JA TOIMINNAN RAHOITUS

2.1 TULOSLASKELMA JA SEN TUNNUSLUVUT

TULOSLASKELMA	TP 2015	TP 2016	TP 2017	TP 2018
Euroa				
Toimintatuotot				
Myyntituotot	937 396	849 225	737 494	823 315
Maksutuotot	53 577	71 634	52 666	65 501
Tuet ja avustukset	41 256	40 459	63 052	55 921
Muut toimintatuotot	818 714	819 143	824 379	884 413
Toimintatuotot yhteensä	1 850 943	1 780 461	1 677 590	1 829 149
Toimintakulut				
Henkilöstökulut	-3 950 917	-3 949 143	-3 890 145	-4 036 226
Palvelujen ostot	-12 858 191	-12 869 030	-12 449 237	-12 713 691
Aineet, tarvikk. ja tavarat	-939 077	-969 761	-1 052 756	-1 172 377
Avustukset	-198 243	-176 910	-208 224	-166 111
Muut toimintakulut	-186 687	-210 000	-197 054	-318 616
Toimintakulut yhteensä	-18 133 115	-18 174 845	-17 797 416	-18 407 021
Toimintakate	-16 282 172	-16 394 384	-16 119 826	-16 577 872
Verotulot yht.	8 876 914	8 615 056	8 224 100	7 975 110
Kunnallisvero	7 047 634	6 961 466	6 673 551	6 586 632
Kiinteistövero	730 398	720 856	723 472	749 729
Yhteisövero	1 098 882	932 735	827 077	638 749
Valtionosuudet	7 848 076	8 084 814	8 109 993	8 389 397
Valtionos. ja Verotul. yht.	16 724 990	16 699 870	16 334 093	16 364 507
Rahoitustuotot ja -kulut				
Korkotuotot	59 136	198 479	95 565	50 995
Muut rahoitustuotot	14 414	17 553	430 391	47 317
Korkokulut	-21 898	-4 603	-1 162	0
Muut rahoituskulut	-2 122	-14 255	-22 609	-340 610
Rahoitustuotot ja -kulut yht.	49 530	197 174	502 186	-242 299
Vuosikate	492 348	502 660	716 452	-455 664
Poistot ja arvonalentumiset				
Suunnitelman muk. poistot	-409 206	-444 419	-493 680	-514 660
Arvon alentumiset				
Poistot ja arvonalentumiset	-409 206	-444 419	-493 680	-514 660
Satunnaiset tuotot ja kulut				
Satunnaiset tuotot	0	0	0	0
Tilikauden tulos	83 142	58 242	222 772	-970 324

Tuloslaskelman tunnusluvut:

Toimintatuotot/toimintakulut %	10,21 %	9,80 %	9,43 %	9,94 %
Vuosikate/poistot %	120,30 %	113,10 %	145,13 %	-88,54 %
Vuosikate " /asukas	191,20	198,21	286,70	-184,26
Asukasluku	2575	2536	2499	2473
Asukasluku 18-65 v.	1450			
Kunnallisvero %	21,5	21,5	21,5	21,5
Investoinnit/poistot	136 %	188 %	71 %	153 %
Valtionosuudet/verotulot %	88 %	94 %	99 %	105 %

2.2 RAHOITUSLASKELMA JA SEN TUNNUSLUVUT

RAHOITUSLASKELMA	TP 2015	TP 2016	TP 2017	TP 2018
Euroa				
Toiminnan rahavirta				
Vuosikate	492 347	502 660	716 452	-455 664
Satunnaiset erät	0	0	0	0
Tulorahoituksen korjauserät	-7 481	0	0	-65 479
Toiminnan rahavirta	484 866	502 660	716 452	-521 143
Investointien rahavirta				
Investointimenot	-574 431	-853 649	-424 462	-956 086
Rahoitusosuudet investointeihin	0	9 500	51 656	74 934
Pysyvien vastaavien hyöd.luov.				
Investointien vars.myyntituotot	11 469	8 971	22 025	28 484
Investointien myyntivoitot/-tappiot	7 659	0	0	65 479
Pysyvien vastaavien hyöd. luov.	19 128	8 971	22 025	93 963
Investointien rahavirta netto	-555 303	-835 178	-350 782	-787 189
TOIMINNAN JA INVEST. RAHAVIRTA	-70 437	-332 518	365 671	-1 308 332
RAHOITUKSEN RAHAVIRTA				
Antolainauksen muutokset				
Antolainasaamisten lisäykset	0	0	0	0
Antolainasaamisten vähennykset	6 640	6 740	6 842	6 945
Antolainauksen muutokset netto	6 640	6 740	6 842	6 945
Lainakannan muutokset				
Pitkäaikaisten lainojen lisäys				
Pitkäaikaisten lainojen vähennys	-233 832	-175 000	0	0
Lyhytaikaisten lainojen muutos	-500 000	500 000	950 000	550 000
Lainakannan muutokset netto	-733 832	325 000	950 000	550 000
Muut maksuvalmiuden muutokset				
Toim.ant. var. ja pääom. muut.	58 567	100	-22 499	-1 148
Saamisten muutos	19 645	-9 502	-161 506	77 677
Korottomien velkojen muutos	495 100	-222 924	-432 543	230 657
Muut maksuvalmiuden muutokset netto	573 312	-232 325	-616 548	307 186
RAHOITUKSEN RAHAVIRTA	-153 880	99 415	340 294	864 131
RAHAVAROJEN MUUTOS	-224 317	-233 103	705 965	-444 201
Rahavarat 31.12.	5 958 639	5 725 536	6 431 501	5 987 300
Rahavarat 1.1.	6 182 956	5 958 639	5 725 536	6 431 501
Rahavarojen muutos	-224 317	-233 103	705 965	-444 201

Rahoituslaskelman tunnusluvut:

Toiminnan ja investointien rahavirran

kertymä 5 vuodelta, "

Toiminnan ja investointien rahavirran kertymä 5 vuodelta, "	5 870 958	4 598 966	5 217 808	4 192 715
Investointien tulorahoitus, %	85,73	60,19	192,18	-51,71
Pääomamenojen tulorahoitus, %	61,43	49,65	195,77	-52,12
Lainakanta, milj. "	3,7	4,0	4,95	5,5
Lainat " /asukas	1.427	1.577	1.981	2.224
Lainanhoitokate	2,01	2,82	1,16	-0,74
Rahavarat 31.12., milj. "	6,0	5,7	6,4	6,0
Kassastamaksut/vuosi, milj. "	19,0	19,2	18,2	19,6
Kassan riittävyys, pv	114,7	108,7	129,03	111,33
Asukasluku	2575	2536	2499	2473
Asukasluku 18-65 v.	1450	1417		
Investointimenot " /kuntalainen	223	333	149	356

2.3 TASE JA SEN TUNNUSLUVUT

TASE JA SEN TUNNUSLUVUT

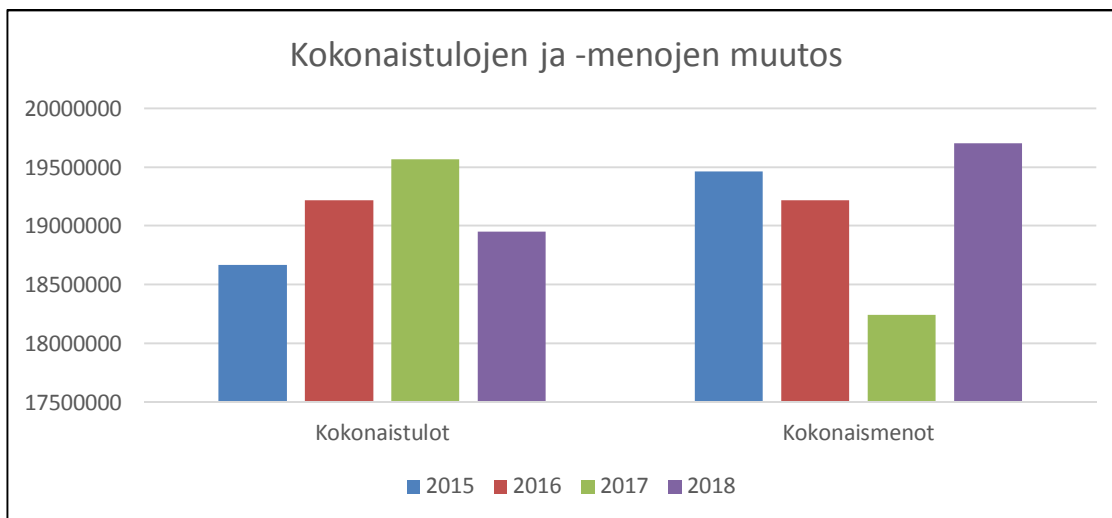
VASTAAVAA	2018	2017	VASTATTAVAA	2018	2017
	1 000 "	1 000 "		1 000 "	1 000 "
A PYSYVÄT VASTAAVAT	13 188	12 857	A OMA PÄÄOMA	12 926	13 896
I Aineettomat hyödykkeet	145	136	I Peruspääoma	8 749	8 749
2. Muut pitkävaik. menot	145	136	V Edellisten tilikausien ylijäämä	5 147	4 924
II Aineelliset hyödykkeet	8 369	8 227	VI Tilikauden ali-/ ylijäämä	-970	223
1. Maa- ja vesialueet	1 167	1 085			
2. Rakennukset	5 263	5 473	B POISTOERO JA VAPAA- EHTOISET VARAUKSET		
3. Kiinteät rakenteet ja laitteet	1 663	1 474	C PAKOLLISET VARAUKSET		
4. Koneet ja kalusto	228	44			
5. Ennakkomak. ja kesk. hankin.	48	151	D TOIMEKSIANTOJEN PÄÄOMAT	110	113
III Sijoitukset	4 674	4 494	1. Valtion toimeksiannot	0	0
1. Osakkeet ja osuudet	4 468	4 282	2. Lahjoitusrahast. pääomat	110	113
3. Muut lainasaamiset	194	200	3. Muut toimeksiantojen pääomat	0	0
4. Muut saamiset	12	12	E VIERAS PÄÄOMA	6 675	5 894
B TOIMEKSIANTOJEN VARAT	27	28	I Pitkäaikainen	0	0
1. Valtion toimeksiannot	0	0	2. Lainat rahoitus- ja va- kuutuslaitoksilta	0	0
2. Lahjoitusrahastojen erityiskatteet	27	28	3. Lainat julkisyhteisöiltä		
C VAIHTUVAT VASTAAVAT	6 496	7 018	II Lyhytaikainen	6 675	5 894
I Vaihto-omaisuus			2. Lainat rahoitus- ja vakuutus- laitoksilta	5 500	4 950
II Saamiset	508	586	3. Lainat julkisyhteisöiltä	0	0
Pitkäaikaiset saamiset	0	0	5. Saadut ennakot	38	41
1. Myyntisaamiset	0	0	6. Ostovelat	517	543
3. Muut saamiset	0	0	7. Muut velat	126	70
Lyhytaikaiset saamiset	508	586	8. Siirtovelat	494	290
1. Myyntisaamiset	167	138	VASTATTAVAA YHTEENSÄ	19 711	19 903
2. Lainasaamiset	30	193			
3. Muut saamiset	309	250	TASEEN TUNNUSLUVUT		
4. Siirtosaamiset	2	5	Omavaraisuusaste, %	66 %	70 %
III Rahoitusarvopaperit	5 617	5 884	Suhteellinen velkaantuneisuus-%	36 %	32 %
IV Rahat ja pankkisaamiset	371	548	Lainat, "/asukas	2 224 "	1 981 "
VASTAAVAA YHTEENSÄ	19 711	19 903	Lainakanta 31.12., 1000 "	5 500	4 950
			Lainasaamiset 31.12., 1000 "	194	201
			Kertynyt yli-/alijäämä, 1000 "	4 176 "	5 147 "
			Kertynyt yli-/alijäämä "/as	1 689 "	2 059 "
			Asukasmäärä	2 473	2 499

2.4 KOKONAISTULOT JA KOKONAISMENOT 2018

TULOT	"	%	MENOT	"	%
Varsinainen toiminta			Varsinainen toiminta		
Toimintatuotot	1 829 149	9,65	Toimintakulut	18 407 021	93,42
Verotulot	7 975 110	42,08	- Valmistus omaan käyttöön		
Valtionosuudet	8 389 397	44,26	Korkokulut	0	0,00
Korkotuotot	50 995	0,27	Muut rahoituskulut	340 610	1,73
Muut rahoitustuotot	47 317	0,25	Satunnaiset kulut		
Satunnaiset tuotot	0	0,00	Tulorahoituksen korj.erät		
Tulorahoituksen korj.erät			+/- Pakollisten var. muutos		
- Käyttöomaisuuden myyntivoitot	-65 479	-0,35	- Käyttöomais. myyntitap.		
Investoinnit			Investoinnit		
Rahoitusosuudet invest.men.	74 934	0,40	Käyttöomaisuusinvestoinnit	956 086	4,85
Käyttöomaisuuden myyntitulot	93 963	0,50	Rahoitustoiminta		
Rahoitustoiminta			Antolainasaamisten lisäyks.		0,00
Antolainasaam. vähennykset	6 945	0,04	Pitkäaikaisten lainojen väh.	0	0,00
Pitkäaik. lainojen lisäys			Lyhytaikaisten lainojen väh.		0,00
Lyhytaikaisten lainoj. lisäys	550 000	2,90	Oman pääoman vähennyks.		
Oman pääoman lisäykset			Kokonaismenot yhteensä	19 703 718	100,0
Kokonaistulot yhteensä	18 952 331	100,0			

Täsmäytys rahoituslaskelmaan:

Kokonaistulot	18 952 331
Kokonaismenot	19 703 718
"	-751 387
Rahoituslaskelma	
Muut maksuvalmiuden muutokset	[307 186]
Rahavarojen muutos	[-444 201]
"	[751 387]
Erotus	0



Kuva 10. Kokonaistulojen ja . menojen muutos 2015 - 2018

2.5 KONSERNIN TOIMINTA

Kuntakonsernin täydellinen tilinpäätös tehtiin tilinpäätösvuodelta 2018 kahdeksannen ker-
ran.

Kunnanvaltuusto on 17.12.2018 hyväksynyt 1.1.2019 voimaan tulleen konserniohjeen, jos-
sa todetaan kuntakonsernin operatiivinen johtaminen ja konserniin kuuluvien yhteisöjen
velvollisuudet emoyhteisöön nähden. Samoin 1.6.2017 voimaan tulleessa hallintosäännös-
sä todetaan, että kunnan konsernijohtoon kuuluu kunnanhallitus, kunnanjohtaja ja osasto-
päälliköt vastuualueensa yhteisöjen osalta (Hallintosääntö § 10).

Evijärven kuntakonserniin kuuluvat tytäryhteisöt ja säätiöt, joihin kunnalla on kirjanpitolain 1
luvun 5 §:n tarkoittama määräysvalta.

Kunnan kuntakonserniin kuuluvat seuraavat kunnan määräysvallassa olevat yhteisöt:

- | | |
|---|-------|
| • Evilämpö Oy | 100 % |
| • Kiinteistö Oy Evijärven kunnanvirasto | 80 % |
| • Asunto Oy Evijärven Tervahauta | 100 % |
| • Asunto Oy Nykälänaho | 100 % |
| • Asunto Oy Kultalahti | 100 % |

Kunnan osakkuusyhteisöllä tarkoitetaan kirjanpitolain 1 luvun 7 ja 8 §:ien tarkoittamaa
omistusyhteisyrittäjästä ja osakkuusyrittäjästä.

Kunta on osakkaana seuraavissa yhteisöissä:

- Järvinet Oy
- Ab Ekorosk Oy

Kunta on jäsenenä seuraavissa kuntayhtymissä ja muissa yhteisöissä:

- Etelä-Pohjanmaan liitto
- Etelä-Pohjanmaan sairaanhoitopiirin kuntayhtymä
- Eskoon sosiaalipalvelujen kuntayhtymä
- Järvisseudun ammatillisen koulutuksen koulutuskuntayhtymä (JAMI)
- Kuntayhtymä Kaksineuvoinen

Konsernitaseeseen on yhdistelty yllä mainitut tytäryhtiöt ja kuntayhtymät.

Keskinäinen omistus sekä saatava- ja velkasuhteet on eliminoitu nimellis- eli pariarvomene-
telmällä.

Tytäryhtiöiden suorittamien poistojen ja kunnan suunnitelmapoistojen mukainen erotus on
noin 2.214 milj. euroa, jolla summalla on vastaavasti vähennetty kuntakonsernin omaa
pääomaa. Konsernin omavaraisuusasteeseen tämä vaikuttaa vähentävästi noin 4 %.

Kiinteistö Oy Evijärven Kunnan Virastotalon osalta on ulkopuolisten omistama vähemmis-
tön osuus esitetty erillisenä eränä suosituksen mukaisesti.

Kiinteistövero ei ole eliminoitu.

E-P:n sairaanhoitopiirin ky oli alentanut peruspääomaansa 110.153,97 ” . Konsernin elimi-
nointikirjauksissa on tämä huomioitu vähentäen edellisen tilikauden ali-/yli jäämää ja kunnan
kuntayhtymäosuuksia.

Järviseudun Koulutuskuntayhtymän peruspääoman korotus eliminointikirjauksissa on otettu huomioon yhteensä 89.569,97 ” .

Samoin Eskoon Sosiaalipalvelujen ky oli korottanut peruspääomaansa 13.485,81 ” .

Asuntoyhtiöissä tehtiin kunnossapitosuunnitelman mukaisia korjaus- ja kunnostustöitä. Asunto Oy Kultalahden käyttöaste oli läpi vuoden yli 80 %. As Oy Nykälänahon ja As Oy Evijärven Tervahaudan käyttöasteet olivat vuoden ensimmäisellä neljänneksellä vain 50 %. Kesän aikana tehtyjen kunnostustöiden jälkeen kiinteistöjen yleisilme ja viihtyisyys koheni, minkä myötä myös kaikkien asuntoyhtiöiden käyttöaste nousi kahdella viimeisellä vuosineljänneksellä.

Kaikille kunnan 100 % omistamille yhteisöille (Evilämpö Oy, Asunto Oy Evijärven Tervahauta, Asunto Oy Nykälänaho ja Asunto Oy Kultalahti) laadittiin vuoden 2019 talousarviovalmistelussa mittarit ja tavoitteet vuodelle 2019. Niiden toteutuminen arvioidaan ja raportoidaan tulevissa tilinpäätöksissä vuodesta 2019 alkaen.

KONSERNITULOSLASKELMA JA SEN TUNNUSLUVUT

KONSERNITULOSLASKELMA Euroa	TP 2018	TP 2017
Toimintatuotot	7 569 873	7 148 193
Toimintakulut	-24 215 927	-23 268 566
Osuus osakkuusyhteisöjen voitosta (tappiosta)	3 654	-17
Toimintakate	-16 642 400	-16 120 389
Verotulot	7 975 110	8 224 100
Valtionosuudet	8 799 977	8 533 563
Rahoitustuotot ja -kulut		
Korkotuotot	49 546	93 909
Muut rahoitustuotot	89 683	482 042
Korkokulut	-27 910	-21 799
Muut rahoituskulut	-360 203	-34 389
Rahoitustuotot ja -kulut yhteensä	-248 883	519 763
Vuosikate	-116 196	1 157 037
Poistot ja arvonalentumiset		
Suunnitelman mukaiset poistot	-939 751	-886 069
Tilikauden yli- ja alipariarvot		
Arvonalentumiset	0	-2 309
Poistot ja arvonalentumiset yhteensä	-939 751	-888 378
Satunnaiset erät		
Tilikauden tulos	-1 055 947	268 659
Tilinpäätössiirrot	-25 336	-27 637
Tilikauden verot	-1 687	-8 258
Laskennalliset verot	-1 117	-1 707
Vähemmistöosuudet	-2 052	-7 353
Tilikauden ylijäämä (alijäämä)	-1 086 140	223 704

KONSERNITULOSLASKELMAN TUNNUSLUVUT:

Toimintatuotot/toimintakulut, %	31 %	31 %
Vuosikate/Poistot, %	12 %	130 %
Vuosikate euroa/asukas	-47 "	463 "
Asukasluku	2473	2499
Nettorahoituserät/vuosikate	214 %	45 %
Toimintakate / asukas	6 730 "	6 451 "

KONSERNIRAHOITUSLASKELMA JA SEN TUNNUSLUVUT

Konsernirahoituslaskelma	TP 2018	TP 2017
Euroa		
Toiminnan rahavirta		
Vuosikate	-116 196	1 157 037
Satunnaiset erät	0	0
Tilikauden verot	-1 687	-8 258
Tulorahoituksen korjauserät	-69 625	-43 579
Toiminnan rahavirta	-187 508	1 105 200
Investointien rahavirta		
Investointimenot	-1 537 469	-975 798
Rahoitusosuudet investointimenoihin	75 166	51 778
Pysyvien vastaavien hyödykkeiden myyntitulot	95 843	159 396
Investointien rahavirta	-1 366 460	-764 624
TOIMINNAN JA INVESTOINTIEN RAHAVIRTA	-1 553 968	340 576
Rahoituksen rahavirta		
Antolainauksen muutokset		
Antolainasaamisten lisäykset	0	0
Antolainasaamisten vähennykset	15 858	14 508
Antolainauksen muutokset	15 858	14 508
Lainakannan muutokset		
Pitkäaikaisten lainojen lisäys	538 349	617 621
Pitkäaikaisten lainojen vähennys	-177 038	-507 189
Lyhytaikaisten lainojen muutos	549 939	950 061
Lainakannan muutokset	911 250	1 060 493
Oman pääoman muutokset	-105 704	-30 787
Muut maksuvalmiuden muutokset		
Toimeksiantojen varojen ja pääomien muutokset	48 217	-3 304
Vaihto-omaisuuden muutos	9 980	4 423
Saamisten muutokset	41 428	-120 578
Korottomien velkojen muutos	162 622	-415 386
Muut maksuvalmiuden muutokset	262 247	-534 845
RAHOITUKSEN RAHAVIRTA	1 083 651	509 369
RAHAVAROJEN MUUTOS	-470 317	849 945
Rahavarojen muutos		
Rahavarat 31.12.	7 034 120	7 504 437
Rahavarat 1.1.	7 504 437	6 654 492
Rahavarojen muutos	-470 317	849 945

KONSERNIN RAHOITUSLASKELMAN TUNNUSLUVUT

Toiminnan ja investointien rahavirran kertymä 5 vuodelta, "	3 136 028	5 653 756
Investointien tulorahoitus, %	-8	125
Pääomamenojen tulorahoitus, %	-7	79
Lainanhoitokate	-0,43	2,23
Kassan riittävyys, pv	98	110
Kassastamaksut, "	26 318 546	24 807 741
Asukasluku	2 473	2 499

Konsernitase ja sen tunnusluvut

VASTAAVAA	2018 (1000 ")	2017 (1000 ")	VASTATTAVAA	2018 (1000 ")	2017 (1000 ")
PYSYVÄT VASTAAVAT	14 063	13 597	OMA PÄÄOMA	11 082	12 278
Aineettomat hyödykkeet	273	262	Peruspääoma	8 749	8 749
Aineettomat oikeudet	128	126	Muut omat rahastot	44	47
Konserniliikearvo			Ed. tilikausien ylijäämä	3 375	3 258
Muut pitkävaikutteiset menot	145	136	Tilikauden alijäämä	-1 086	224
Aineelliset hyödykkeet	13 428	13 135	VÄHEMMISTÖOSUUDET	575	572
Maa- ja vesialueet	1 508	1 386			
Rakennukset	9 295	9 124	POISTOERO JA VAPAA-	0	0
Kiinteät rakenteet ja laitteet	1 821	1 535	EHTOISET VARAUKSET		
Koneet ja kalusto	637	374	Poistoero	0	0
Muut aineelliset hyödykkeet	7	7	Vapaaehtoiset varaukset	0	0
Ennakkomaksut ja kesken-	160	709			
eräiset hankinnat			PAKOLLISET VARAUKSET	197	197
Sijoitukset	362	200	Muut pakolliset varaukset	197	197
Osakkuusyhteisöosuudet	70	67			
Osakkeet ja osuudet	225	64	TOIMEKSIANTOJEN PÄÄOMAT	203	155
Muut lainasaamiset	54	56			
Muut saamiset	13	13	VIERAS PÄÄOMA	10 381	9 231
TOIMEKSIANTOJEN VARAT	49	50	Pitkäaikainen korollinen vieras po	2 398	2 021
			Pitkäaikainen koroton vieras po	16	15
VAIHTUVAT VASTAAVAT	8 326	8 786	Lyhytaikainen korollinen vieras po	5 812	5 264
Vaihto-omaisuus	115	125	Lyhytaikainen koroton vieras po	2 155	1 931
Saamiset	1 177	1 157			
Pitkäaikaiset saamiset	0	0	VASTATTAVAA YHTEENSÄ	22 438	22 433
Lyhytaikaiset saamiset	1 176	1 157		=====	=====
Rahoitusarvopaperit	5 755	6 028			
Rahat ja pankkisaamiset	1 279	1 476			
VASTAAVAA YHTEENSÄ	22 438	22 433			
	=====	=====	KONSERNITASEEN TUNNUSLUVUT		
			Omavaraisuusaste %	49 %	55 %
			Suhteellinen velkaantuneisuus %	42 %	38 %
			Konsernin lainat, " /asukas	3 320	2 915
			Konsernin lainakanta 31.12., 1000 "	8 210	7 285
			Konsernin lainasaamiset 31.12., 1000 "	54	56
			Kertynyt yli-/alijäämä, 1000 "	2 289	3 482
			Kertynyt yli-/alijäämä " /asukas	926	1 393
			Kunnan asukasmäärä	2 473	2 499

3. TILIKAUDEN TULOKSEN KÄSITTELY

Kuntalain 115 § 2. momentin mukaan, jos kunnan taseessa on kattamatonta alijäämää, toimintakertomuksessa on tehtävä selkoa talouden tasapainotuksen toteutumisesta tilikaudella sekä voimassa olevan taloussuunnitelman ja toimenpideohjelman riittävydestä talouden tasapainottamiseksi. Kunnan vuoden 2018 tilinpäätöksessä ei ole kattamatonta alijäämää.

Pykälän 3. momentin mukaan kunnanhallituksen on toimintakertomuksessa tehtävä esitys tilikauden tuloksen käsittelystä.

Kunnanhallituksen esitys tilikauden tuloksen käsittelystä

Tilikauden tulos on 970.323,57 ” alijäämäinen. Tuloksen käsittelyn järjestelyeriä ei ole käytetty.

Kunnanhallitus ehdottaa valtuustolle, että tilikauden 2018 alijäämä 970.323,57 ” jätetään taseen yli-/alijäämätilille.

4. TALOUSARVION TOTEUTUMINEN

4.1 KÄYTTÖTALOUSOSAN TOTEUTUMINEN

KUNNANHALLITUS

YLEISHALLINTO

Yleishallinto vastaa kunnan yleishallinnosta, talous- ja kehittämispalveluista ja henkilöstöhallinnosta. Yleishallinnon tehtävänä on luoda edellytykset toimivalle ja joustavalle hallinnolle, talouden hoidolle ja palvelujen järjestämiselle.

Yleishallinnossa toimii neljä henkilöä: kunnanjohtaja, hallintosihteeri, kehittäjäkoordinaattori ja toimistosihteeri.

Merkittävä määrä talous- ja tietohallinnon palveluista ostetaan ostopalveluina Järvinet Oy:stä, joka hoitaa mm. Evijärven kunnan kirjanpidon, palkanlaskennan ja ICT sekä tietosuojavastaavan palvelut. Evijärven kunta on yksi Järvinet Oy:n jäsenkunnista.

Toiminnassa huomioidaan että yleishallintoa hoidetaan mahdollisimmat taloudellisesti ja kustannustehokkaasti.

Yleishallinto	TP 2017	TA 2018	Muutettu TA	TP 2018	Poikkeama
Menot	643.358	677.820		620.102	- 57.718
Tulot	15.742	25.700		21.456	4.244
Netto	627.616	652.120		598.646	- 53.474

Sisäiset erät	TP 2017	TA 2018	Muutettu TA	TP 2018	Poikkeama
Menot	47.648	50.585		57.244	6.659
Tulot	10.084	9.500		10.408	- 908
Netto	37.564	41.085		46.836	5.751
Vyörytyserät m	2.858			2.685	2.685
Vyörytyserät t	51.874			54.906	- 54.906

MUUT PALVELUT

Muut palvelut sisältää elinkeinotoimen ja hankerahoituksen, maaseutuelinkeinotoimen, talous- ja velkaneuvonnan sekä jaettavat kustannukset.

Elinkeinotoimen alaisilla toimenpiteillä kunta edesauttaa elinkeinoelämän sekä elinvoiman kehittämistä. Kuntastrategiaan ja sen toimenpideohjelmaan liittyen tehdään aktiivisesti kehittämistoimenpiteitä. Myös kehityshankkeilla tehdään merkittävästi kehitystyötä. Elinkeinotoimen kehittämistä edesauttaa elinkeinoryhmän aktiivinen työskentely. Elinkeinotyöryhmä kokoontui vuonna 2018 säännöllisesti ja aktiivisesti.

Juhlavuonna 2017 perustettu kylien kehittämisraha oli ensimmäistä vuotta jaossa vuonna 2018. Jo ensimmäisenä vuonna kylien kehittämisraha koettiin hyväksi käytännöksi ja tavaksi kehittää koko kuntaa. Kehittämisrahaa oli varattu 30.000 euroa. Vuonna 2018 kylien kehittämisrahahakemuksia tuli yhteensä 40 kappaletta. Valtaosaa haetuista kehittämisrahahankkeista voitiin tukea kylien kehittämisrahasta tai muista kunnan määrärahoista. Tukea haettiin aktiivisesti koko kunnan alueelta eri toimijoiden ja kylien toimesta. Koko käytettävissä ollut määräraha jaettiin eri toimijoiden hyviin hankkeisiin.

Vuoden aikana käytettiin hankerahoitukseen 56.325 ”, edellisvuonna hankerahoitus oli 37.836 ” ja kasvua edellisestä vuodesta 48,9 %. Hankkeille on myönnetty kunta-/hankerahoitusta ja alkupääomaa. Alkupääoma maksetaan kunnalle takaisin hankkeen päättymisen ja maksatusten jälkeen.

Elinvoimainen Evijärvi . hanketta hallinnoi Evijärven Yrittäjät ry. Hanke on käynnistetty kesäkuun lopulla 2016 ja jatkui vuonna 2018. Hankkeella parannettiin keskustan alueen yrittäjien kilpailukykyä kehittämällä yrittäjien toiveiden mukaisesti keskeisiä osaamisalueita. Keskustan alueen toiminnallisuuden ja viihtyvyyden parantamiseen etsittiin ratkaisuja muun muassa arkkitehtikilpailulla. Hankkeessa syntyneitä ja syntyviä ideoita hyödynnetään kunnan toiminnassa ja kehittämisessä. Hankkeen tuloksia on hyödynnetty mm. rantaraitin ja puistikon suunnittelussa. Hankkeessa syntyneitä ja syntyviä ideoita hyödynnetään kunnan toiminnassa ja kehittämisessä. Elinvoimainen Evijärvi. hankkeelle on maksettu hankerahoitusta 12 500 vuonna 2017. Hankkeelle on myönnetty hankkeen aikana alkupääomaa yhteensä 60 000 euroa, josta 10 000 vuoden 2018 aikana.

Evijärvelle valmistui ensimmäisenä Suomen pienistä kunnista kattava mobiilisovellus loppuvuodesta 2017. Evijärvi mobiilisovellus valmisteltiin Evijärven Yrittäjien hallinnoimalla mobiili-hankkeella. Kunta on hyödyntänyt mobiilisovellusta viestinnässä ja markkinoinnissa. Kunta on päättänyt myöntää mobiilihankkeelle alkupääomaa 25.000 euroa vuonna 2017.

Evijärven Urheilijoiden Kuntalaiset Kuntoon . hanketta on toteutettu kesäkuusta 2016 ja se jatkuu keväälle 2019. Hankkeessa on toteutettu monenlaista liikuntatoimintaa ja tempauksia. Hankkeen tavoitteena on ollut herättää into ja kipinä liikuntaan mahdollisimman monelle kuntalaiselle. Hankkeen kohderyhmänä ovat evijärveläiset lapset ja nuoret, työikäiset aikuiset sekä senioriväestö. Hankkeelle on myönnetty hankkeen aikana alkupääomaa yhteensä 60.000 euroa. Vuoden 2018 aikana hankkeelle myönnettyä alkupääomaa on maksettu takaisin kunnalle 30.000 euroa.

Evijärven Urheilijoiden liikuntaleikkipuisto-hankkeeseen on päätöksen mukaisesti annettu alkupääomaa 100.000 euroa. Vuoden 2018 aikana hankkeelle myönnettyä alkupääomaa on maksettu takaisin kunnalle 70.000 euroa. Hanketyö jatkuu keväeseen 2019.

Evijärven nuorisoseuran investointihankkeelle nuorisotalon energiatehokkuuden ja turvallisuuden parantamiseksi kunta myönsi alkupääomaa 17.115 euroa vuonna 2018.

WiFi4EU on EU:n aloite, jolla halutaan tarjota kansalaisille ilmainen WiFi-yhteys julkisilla paikoilla, kuten puistoissa, aukioilla, julkisissa rakennuksissa, kirjastoissa, terveyskeskuksissa ja museoissa kaikkialla Euroopassa. WiFi4EU-järjestelmästä tarjotaan kiinteä kunko kohtainen 15 000 euron tuki. Tuensaajakunnat valitsevat julkiset kohteet, joihin langaton verkko asennetaan. WiFi4EU-tuella voidaan kattaa myös osa isomman hankkeen kustannuksista. Evijärven kunnalle myönnettiin wifiseteli loppuvuodesta 2018 ensimmäisten kuntien joukossa Suomessa.

Evijärven kunta on tehnyt hankeyhteistyötä myös Järvi-Pohjanmaan Yrityspalveluiden/JPYP (Elinvoimaa kuntiin-hanke), Etelä-Pohjanmaan korkeakoulu yhdistyksen/Maakuntakorkeakoulun, Etelä-Pohjanmaan yrittäjien (Omistajanvaihdoshanke), Seamkin (Maakuntakorkeakoulutoiminta), Lappajärven kunnan (työllistämiprojekti) ja Seinäjoen koulutus kuntayhtymän (Ohjaamo-hanke) kanssa.

Aisaparille on maksettu kuntarahoitusosuuksia 5 ”/kuntalainen. Lisäksi kunta on sitoutunut lisärahoituskehykseen, jonka perusteella vuoden 2018 aikana ei ole suoritettu maksuja.

Vuoden 2018 aikana Evijärven kunta osallistui maakunnalliseen maakunta- ja SOTE-uudistuksen valmisteluun ja valmistelun kustannuksiin asukaslukujen maakunnan kuntien mukaisessa suhteessa.

Nuorten kesätyöllistämistukea maksettiin vuonna 2018 kahdeksalle nuorelle.

Jäsenmaksuja on maksettu elinkeinotoimen alta Uusyrityskeskukseksi ja Yrityskummeille, joiden jäsen Evijärvi on. Uusyrityskeskus Neuvoa-Antava antaa yritysneuvontaa aloittaville ja jo toimiville yrityksille. Yrityskummeista yrittäjät voivat saada tukea ja sparrausta yritys-toiminnan tueksi.

Evijärven kunta liittyi vuonna 2018 matkailutoimintaa seudullisesti kehittävään Kraatterijärven Toimijat ry:hyn. Samassa yhteydessä Evijärveltä liittyi Kraatterijärven toimijoihin reilut puolenkymmentä matkailualan toimijaa. Matkailutoimijoita on verkostoitettu vuonna 2018. Kuntastrategian toteutuksen alta on maksettu Kraatterijärven toimijat ry:n vuotuinen jäsenmaksu.

Särkikylän kyläseuran hallinnoimalle Särkikylän kosteikkohankkeelle on myönnetty alkupääomaa 100.000 euroa. Nostettu lainan on kokonaisuudessaan maksettu takaisin kunnalle vuoden 2018 aikana.

Maataloustoimi hoiti osaltaan EU:n ja kansallisen maataloustukipolitiikan toimeenpanon. Vuodesta 2013 lähtien maataloushallinto on hoidettu Kauhavan yhteistoiminta-alueen toimesta. Tehdyn sopimuksen mukainen vuosittainen sopimuksen toteutumisen tarkistus on tehty ja todettu sen toteutuneen.

Vuonna 2018 tukea hakevia tiloja oli 124 kpl, vuonna 2017 niitä oli 129 kpl ja 2016 133 kpl. Vuonna 2018 tukea hakevien tilojen määrän putosi viidellä edelliseen vuoteen verrattuna. Maitotiloja oli 31.12.2018 28 kpl.(2018 31kpl.) Huono kannattavuus vaikuttaa tilanpidon jatkamiseen. Kohonneet kustannukset ja alhaiset tuottajahinnat syövät kannattavuutta. 2018 kuivuus ja edellisvuosien huonot sääolot pahensivat tilannetta.

Tukisovellusten keskeneräisen laskennan vuoksi ei maatalouden lopullisia tukisummaa vielä ole tiedossa vuodelta 2018. Tällä hetkellä (5.3.2018) laskenta näyttää myönnettyä tukea 4,504 M". Lopulliset summat ovat tiedossa kesällä 2019. Vuoden 2017 tuet olivat noin 4,535 M".

Kunta tekee hyvää ja tärkeää yhteistyötä Evijärven 4H-yhdistyksen kanssa. Vuonna 2018 kunta avusti 4H-yhdistystä 17.000 eurolla. Vuonna 2017 avustus oli 16.000 euroa.

Vuonna 2018 kunta osti talous- ja velkaneuvontapalvelut Lappajärven kunnalta. Evijärven kunnan maksuosuus kustannuksista oli 2.579 euroa kun se vuonna 2017 oli 1.863 euroa ja vuonna 2016 oli 1.729 euroa. Vuoden 2019 alusta talous- ja velkaneuvontapalvelut siirtyivät valtion oikeusaputoimistojen järjestettäväksi.

Muut palvelut	TP 2017	TA 2018	Muutettu TA	TP 2018	Poikkeama
Menot	201.210	247.350		205.699	- 41.651
Tulot	49.670	26.750		29.213	-2.463
Netto	151.540	220.600		176.486	- 44.114

Sisäiset erät	TP 2017	TA 2018	Muutettu TA	TP 2018	Poikkeama
Menot	43				
Tulot	65.164	71.700		56.735	14.965
Netto	65.121	71.700		56.735	- 14.965
Vyörytyserät m					
Vyörytyserät t					

Valtuustotason tavoitteet ja niiden toteutuminen:

Tavoite	Toimenpide	Mittari	Toteutuminen
Vakaa ja tasapainoinen kuntatalous	<ul style="list-style-type: none"> - Suunnitelmallisella ja kustannustehokkaalla toiminnalla varmistetaan tasapainoinen kuntatalous - Kattava ja säännöllinen talousraportointi 	<ul style="list-style-type: none"> - Suunnittelu-kaudella tilikauden tulos ylijäämäiseksi 	<ul style="list-style-type: none"> - Vuoden 2018 tilinpäätös on alijäämäinen, eikä talous ollut vuonna 2018 tasapainossa. - Vuoden 2019 talousarvio on vuotta 2018 paremmin tasapainossa ja suunnitelmavuosina 2020 . 2021 talousarvio on ylijäämäinen. - Kattava talousraportointi on toteutunut suunnitellun vuosikellon mukaisesti. - Kattavampi ja ajantasainen talousraportti on valmisteltu huhtikuun ja elokuun lopun tilanteesta. Talousraportit on viety tiedoksi hallitukselle ja valtuustolle.
Konserni- ja omistajaohjauksen varmistaminen	<ul style="list-style-type: none"> - Kunnan edustaja toimii edustamassaan orgaanissa aktiivisesti kunnan edun mukaisesti - Kunnan edustaja informoi kuntaa yhteisön toiminnasta sekä noudattaa mahdollisia erikseen toiminnasta annettavia ohjeita - Konserniohjeen päivittäminen 	<ul style="list-style-type: none"> - Vastuulliset edustajien valinnat - Päivitetyn konserniohjeen hyväksyminen valtuustossa 	<ul style="list-style-type: none"> - Omistajaohjaus on toteutunut suunnitellusti. Valitut kunnan edustajat ovat toimineet kunnan omistajaohjaajina sekä edunvalvojina niin, että kunnan kokonaisuus on toteutunut. - Päivitetty konserniohje hyväksyttiin valtuustossa 17.12.2018 (§ 60)
Laadukas valmistelu ja päätöksenteko	<ul style="list-style-type: none"> - Asioiden huolellinen valmistelu sekä laadukas ja oikeellinen päätöksenteko 	<ul style="list-style-type: none"> - Valituselimissä kumoutuneiden päätösten määrä 	<ul style="list-style-type: none"> - Asioiden huolellinen valmistelu sekä laadukas ja oikeellinen päätöksenteko ovat toteutuneet; kunnanhallituksen päätöksiä ei ole kumoutunut oikeusasteissa vuonna 2018.
Kuntastrategian toteuttaminen	<ul style="list-style-type: none"> - Strategisten linjausten huomioiminen valmistelussa ja päätöksenteossa - Kuntastrategian ohjausryhmä seuraa ja arvioi strategian toteutumista sekä valmistelee toimenpideohjelman (TPO) hallituksen päättäväksi - Strategiaa toteutetaan toimenpideohjelmalla (TPO) 	<ul style="list-style-type: none"> - Strategian ja TPO:n toteutuminen 	<ul style="list-style-type: none"> - Kuntastrategiaa on toteutettu päätöksenteossa ja toimenpideohjelmalla (TPO) - Toimenpideohjelma vuosille 2018-2019 hyväksyttiin kunnanhallituksessa 16.4.2018 (§ 56) ja sitä on toteutettu hyväksymisestä alkaen. - Strategian toteutumista seurataan ja arvioidaan kuntastrategian ohjausryhmässä. Toteuma on viety tiedoksi hallitukselle ja valtuustolle.
Aktiiviset ja	<ul style="list-style-type: none"> - Kylien kehittämisrahalla 	<ul style="list-style-type: none"> - Toimiva halli- 	<ul style="list-style-type: none"> - Kylien kehittämisrahaa on

osallistuvat kuntalaiset	aktivoidaan koko kuntaa - Osallistumismahdollisuuksia on tarjolla kaikenkäisille kuntalaisille	tus, valtuusto ja lautakunnat, sekä nuorisovaltuusto, vammaisneuvosto ja vanhusneuvosto - Kunnan ja kylien hankkeet	haettu aktiivisesti ja myönnetty monien eri toimijoiden hankkeisiin. - Nuorisovaltuuston toiminta sekä yhdistetty vanhus- ja vammaisneuvosto ovat aloittaneet toimintansa vuonna 2018.
--------------------------	---	--	---

Kunnanhallitus	TP 2017	TA 2018	Muutettu TA	TP 2018	Poikkeama
Menot	844.568	925.170		825.801	- 99.369
Tulot	65.412	52.450		50.669	1.781
Netto	779.156	872.720		775.132	- 97.588

Sisäiset erät	TP 2017	TA 2018	Muutettu TA	TP 2018	Poikkeama
Menot	47.692	50.585		57.244	6.659
Tulot	75.248	81.200		67.143	14.057
Netto	27.556	30.615		9.899	20.716
Vyörytyserät m	2.858			2.685	2.685
Vyörytyserät t	51.874			54.906	- 54.906

TERVEYDENHUOLTO

Terveydenhuolto sisältää perusterveydenhuollon ja erikoissairaanhoidon menot, sekä kunnan suoraan maksettavaksi jääneet KuEL-maksut.

Perusterveydenhuolto ostetaan Kuntayhtymä Kaksineuvoiselta ja erikoissairaanhoidon palveluja pääasiassa Etelä-Pohjanmaan sairaanhoitopiiriin kuntayhtymältä.

Kuntayhtymä Kaksineuvoisen tuottaman perusterveydenhuollon kustannukset olivat 1.645.962 ” ja edellisenä vuonna 1.875.212 ”. Näin ollen kustannukset laskivat 12,2 %.

Seinäjoen kaupungin tuottaman ympäristöterveydenhuollon toteutuma oli 56.147 ” muutoksen ollessa noin -7,4 % edellisestä vuodesta.

Perusterveydenhuollon henkilöstöön kohdistuvia KuEL maksuja maksettiin 73.290 ”.

Perusterv.huolto	TP 2017	TA 2018	Muutettu TA	TP 2018	Poikkeama
Menot	2.009.499	1.858.000		1.775.399	- 82.601
Tulot					
Netto	2.009.499	1.858.000		1.775.399	- 82.601

Kunnanhallituksen päätöksen mukaisesti Evijärven kunnan erikoissairaanhoidon laskutus on kulkenut Ky Kaksineuvoisen kautta 1.1.2017 alkaen ja erikoissairaanhoidon kustannukset sisältyvät Ky Kaksineuvoisen vuoden 2018 talousarvioon.

Erikoissairaanhoidon palveluja on ostettu Etelä-Pohjanmaan sairaanhoitopiiriltä, 3,91 Milj. euroa (3,54 Milj. euroa v. 2017). Edellisestä vuodesta nousua on noin 10,5 %. Kuntayhtymä kaksineuvoisen kautta laskutetut erikoissairaanhoidon palvelut yhteensä olivat 3.914.309 euroa, joka on kuukausitasolla laskettuna 132 ” / kuntalainen. KuEL maksuja maksettiin 31.230 ”. Terveystenhoitokulut yhteensä olivat kuukausitasolla 187 ” / kuntalainen.

Erikoissairaanhoido	TP 2017	TA 2018	Muutettu TA	TP 2018	Poikkeama
Menot	3.543.286	3.610.000		3.834.780	224.780
Tulot					
Netto	3.543.286	3.610.000		3.834.780	224.780

Terveydenhuolto	TP 2017	TA 2018	Muutettu TA	TP 2018	Poikkeama
Menot	5.552.785	5.468.000		5.610.179	142.179
Tulot					
Netto	5.552.785	5.468.000		5.610.179	142.179

SOSIAALITOIMI

Sosiaalipalvelut ja vanhuspalvelut tuottaa Kuntayhtymä Kaksineuvoinen.

Sosiaalipalvelujen toteutuma oli 2.071.313 ” (v. 2017 2.040.412 ”), nousua noin 1,5 % edellisestä vuodesta. Sosiaalipalvelujen toteutuma on vuositasolla 838 ”/kuntalainen. Kuukausitasolle muutettuna luku on 70 ”. Ikäihmisten palveluiden toteutuma oli 2.388.782 ” (v. 2017 2.408.114 ”), kustannukset laskivat 0,8 %. Toteuma on vuositasolla 966 ”/kuntalainen. Kuukausitasolle muutettuna luku on 80 ”.

Sosiaalipalvelujen henkilöstöön kohdistuvia KuEL-maksuja maksettiin 80.416 euroa ja edellisenä vuotena 81.173 euroa. Maksut ovat pienentyneet noin 1 % edellisestä vuodesta.

Kunnan suoraan maksamat lasten kotihoidon tuet olivat 97.393 ”. Vastaava luku vuonna 2017 oli 101.451 euroa. Eskoon laskutus on vuonna 2018 kulkenut Kuntayhtymä Kaksineuvoisen kautta, laskutuksen ollessa 6.487 ” ja edellisenä vuonna 14.754 ”.

Vuoden 2014 osalta ikäihmisten palveluiden kotihoidon laskutusperusteista oli erimielisyyttä. Kuntayhtymän hallituksessa 30.10.2018 § 116 on käsitelty vuonna 2014 syntyneitä erimielisyyttä. Vuoden 2018 tilinpäätöksessä on huomioitu riitautettu ikäihmisten palveluiden kotihoidon laskutusosuus, joka on kirjattu kotihoidon menoihin vuodelle 2018.

Sosiaalitoimi	TP 2017	TA 2018	Muutettu TA	TP 2018	Poikkeama
Menot	4.660.364	5.007.120		4.729.735	- 347.385
Tulot					
Netto	4.660.364	5.077.120		4.729.735	- 347.385

Kuntayhtymä Kaksineuvoinen on edelleen jatkanut toimintansa tehostamista. Evijärven osalta Kaksineuvoisen tilinpäätös alitti talousarvion. Evijärven osalta Ky Kaksineuvoisen koko kuntarahoitusosuus oli 6,6 M”. Kaksineuvoinen alitti Evijärven osalta vuoden 2018 talousarvion 474 tuhannella eurolla. Vuoden 2018 tilinpäätöstoteuma alittaa vuoden 2017 tilinpäätöksen kustannukset 3,2 prosentilla.

Kuntayhtymä Kaksineuvoisen tuottamat palvelut yhteensä

Ky Kaksineuvoinen	TP 2017	TA 2018	TP 2018	Poikkeama
Sosiaalipalvelut yht.	2.040.379	2.146.927	2.071.313	- 75.614
Erityispalvelut	14.754	32.988	6.487	- 26.501
Ikäihmisten palvelut yht.	2.408.139	2.691.935	2.388.782	- 303.153
Perusterveydenhuolto yht.	1.875.206	1.720.808	1.645.962	- 74.846
YHTEENSÄ	6.323.738	6.592.658	6.112.544	- 480.114
Erikoissairaanhoido	3.541.278	3.577.875	3.914.309	336.434
YHTEENSÄ	9.879.756	10.170.533	10.026.853	- 143.680
Muut palvelut				
Palveluliikenne	10.312	11.188	17.127	5.939

Kaksineuvoinen hallinnoi työpaja-hankkeita ja palveluliikenne -hanketta. Työpajojen kustannukset sisältyvät sosiaalipalvelujen toteutumaan. Palveluliikenteen kustannukset olivat 17.127 ” .

Ky Kaksineuvoinen yhteensä	TP 2018
Sos. Vanh. Perusth:n palvelut	6.112.544
Palveluliikenne	17.127
YHTEENSÄ	6.129.671

SIVISTYSTOIMI

Sivistyslautakunta vastaa varhaiskasvatuksesta, perus- ja lukio-opetuksesta, koululaisten iltapäivätoiminnasta, musiikkitoiminnasta (konservatorio), ammatillisesta- ja aikuiskoulutuksesta (kansalaisopisto) sekä kirjasto-, kulttuuri-, museo-, liikunta- ja nuorisotoiminnasta.

Sivistystoimen menot olivat 5.006.336 euroa, kasvua edelliseen vuoteen 95.526 euroa. Sivistystoimen menot alittuivat 15.753 euroa ja tulot ylittivät 38.759 euroa, nettoalitus on 54.512 euroa. Menojen alitus johtuu pääasiassa varhaiskasvatuksen menojen alittumisesta. Lapsia varhaiskasvatukseen osallistui arvioitua vähemmän. Tulojen ylittyminen johtuu valtiolta, kunnilta ja kuntayhteisöiltä saatujen korvausten ylittymisestä

Sivistystoimen bruttomenot asukasta kohden olivat 2.024 euroa.

Varhaiskasvatus

Varhaiskasvatuksen palvelut on ostettu Kauhavan kaupungilta. Toimintaan tarvittavat tilat ja tilojen osalta tarvittava henkilöstö, talonmiespalvelut ja siivous on kunnan omaa toimintaa. Päiväkodin ruokapalvelut on ostettu Ky Kaksineuvoiselta. Perhepäivähoidon kustannukset laskivat edellisestä vuodesta 103.496 ” ja päiväkodin kustannukset nousivat 19.471 ” . Varhaiskasvatuksen kulut olivat hoitolasta kohden 9.492 ” (2017 vuonna 9.597 ”).

Perhepäivähoidossa on ollut 37 ja päiväkodissa 38 lasta. Perhepäivähoitajia on 10, joista kolme määräaikaista. Päiväkodissa on toiminut kaksi toimintaryhmää, yli 3-vuotiaiden ryhmässä paikkoja on 24 ja alle 3- vuotiaiden ryhmässä 12, yhteensä 36 paikkaa. Päiväkodissa järjestetään myös vuorohoitoa.

Esikoululaisten aamu- ja iltapäivähoito on järjestetty omana toimintana Kirkonkylän koulussa. Lahdenkylän ja Särkikylän koulun esikoululaiset ovat iltapäivähoitoa tarvitessaan voineet osallistua koululaisten iltapäivätoimintaan. Aamu- ja iltapäivähoitoon osallistui kevätlukukaudella 11 ja syyslukukaudella 12 lasta. Hoito on osa-aikaista hoitoa, kesällä on järjestetty kokopäivähoitoa sitä tarvitseville. Muina koulun loma-aikoina hoidon tarvitsijoita on ollut vain yksittäisiä ja hoito on järjestetty päiväkodissa. Aamu- ja iltapäivähoidon bruttokustannukset hoitolasta kohden olivat 2.501 ” .

Perhepäivähoito	TP 2017	TA 2018	TP 2018	Poikkeama
Menot	426.585	495.000	323.089	- 171.911
Tulot	11.048	3.000	11.768	- 8.768
Netto	415.537	492.000	311.320	- 180.679

Päiväkoti	TP 2017	TA 2018	TP 2018	Poikkeama
Menot	381.144	433.750	400.615	- 33.134
Tulot	100			
Netto	381.044	433.750	400.615	- 33.134

Esikoululaisten hoito	TP 2017	TA 2018	TP 2018	Poikkeama
Menot	40.822	31.290	28.764	- 2.525
Tulot	17.723	10.000	9.040	960
Netto	23.099	21.290	19.724	- 1.566

Perusopetus

Perusopetuksen menot ylittyivät 117.584 eurolla ja tulot ylittyivät 16.787 eurolla, nettoylitys 100.797 ". Menojen ylitys johtuu palveluiden ostosta kunnilta ja kuntayhtymiltä, ICT-palveluista, kiinteistöjen kuluista ja rakennusmateriaaleista.

Tulojen ylitys johtuu korvauksista muilta kunnilta ja kuntayhtymiltä. Perusopetuksen menot asukasta kohden olivat 1.209 " (vuonna 2017 1.135 ").

Alakouluja (luokat 0-6) on kolme, joista Lahdenkylän koulu on ollut koko lukuvuoden edelleen väistötiloissa Särkikylän koulussa.

Lahdenkylän ja Särkikylän koulussa opetus on annettu esikoulussa ja 1. ja 2. vuosiluokilla vuosiluokkaopetuksena ja luokissa 3.-4. ja 5.-6. yhdysluokkaopetuksena. Kirkonkylän koulussa opetus on annettu vuosiluokkaopetuksena kaikilla luokilla. Kirkonkylän koulussa on ollut myös luokatonta alkuopetusta, jolloin oppilaita on ryhmitelty joustavasti, sekä kompassiluokka.

1-2 . luokkalaisten aamu- ja iltapäivätoimintaa on järjestetty Kirkonkylän koulussa, Lahdenkylän ja Särkikylän koulussa on järjestetty vain iltapäivätoimintaa.

Opetushallitukselta on saatu avustuksia:

- kerhotoimintaan 5.000 "
- tutoropettajatoimintaan 10.320 "

Lisäksi perusopetus on mukana maakunnallisessa tutor-opettajatoiminnan kehittämishankkeessa.

Perusopetuksen (0 - 9 luokat) oppilasmäärät:

Koulu	kevätlukukausi	syyslukukausi
Kirkonkylän koulu	141	142
Lahdenkylän koulu	50	46
Särkikylän koulu	27	29
<u>Keskikoulu</u>	<u>90</u>	<u>76</u>
Yhteensä	308	293

Tuntikehys:

koulu	Tuntikehys 2016	Tuntia/op-pilas 2016	Tuntikehys 2017	Tuntia/op-pilas 2017	Tuntikehys 2018	Tuntia/op-pilas 2018
Alakoulut	342	1,7	353	1,7	368	1,7
Keskikoulu	235	2,5	229	2,4	179	2,1

Perusopetus	TP 2017	TA 2018	TP 2018	Poikkeama
Menot	2.959.243	2.871.970	2.989.554	+117.584
Tulot	123.794	73.810	90.597	- 16.787
Netto	2.835.449	2.798.160	2.898.957	+100.797

Lukio

Lukion menot ylittivät 63.734 euroa ja tulot ylittivät 4.749 euroa, nettoylitys 58.985 euroa, summat sisältävät myös Pohjalta pinnalle . hankkeen menot ja tulot. Lukion menot olivat 295 ”/asukas (vuonna 2017 229 ”/asukas).

Lukiossa käytettiin opetukseen 150 kurssia, lisäksi virtuaaliopetuksena toteutui neljä kurssia, yhteensä yhdeksän kurssia enemmän kuin edellisenä vuonna. Neljä opiskelijaa suoritti kemian perusopinnot TTY:n kurssivaatimusten mukaan. Evijärven lukion ja Tampereen teknillisen korkeakoulun sopimus kemian perusopintojen opinnoista on voimassa vuoteen 2021 saakka. Lukio oli edelleen mukana valtakunnallisessa lukioiden kehittämisverkostossa, jossa Etelä-Pohjanmaalta on mukana Evijärven, Lappajärven, Kauhavan ja Seinäjoen lukiot. Vuoden 2017 aikana Evijärven lukio haki viiden muun lukion kanssa hankerahoitusta "Innovatiivisten oppimisympäristön edistämiseen lukiokoulutuksessa 2017." Pohjalta pintaan -hanke sai hankerahaa yhteensä 120.000 euroa. Vuonna 2018 toteutettiin kaikissa kuudessa lukiossa projektiviikko viikolla 20. Lukion ohjelmassa oli vierailuja, asiantuntijaluentoja ja veden tutkimusta. Viikko huipentui kaikkien kuuden lukion opiskelijoiden kesken yhteiseen tapahtumaan Lappajärven Kivitiipussa. Vuonna 2018 lukio haki valtionavustusta toisen asteen opiskelijoiden oppimateriaali- ja työvälinekustannusten alentamiseksi yhdessä Alajärven, Lappajärven ja Vimpelin lukioiden kanssa. OVELA-hanke sai avustusta 78 200, josta kuntaosuus on 10%. Avustuksen käyttö on vuoden 2019 aikana.

Syksyllä 2018 lukion aloitti 34 uutta opiskelijaa.

Tilastointipäivä	20.9.2012	20.9.2013	20.9.2014	20.9.2015	20.9.2016	20.9.2017	20.9.2018
Opiskelijoita	58	55	65	72	68	73	77

Lukio	TP 2017	TA 2018	TP 2018	Poikkeama
Menot	631.314	661.680	727.214*	63.734
Tulot	57.753	53.800	58.549**	4.749
Netto	573.561	607.880	668.686	+58.985

*Sisältää hankekuluja 5.674 ”

**Sisältää hanketuloja 3.874 ”

Sivistystoimen muut vastualueet

Taiteen perusopetusta on annettu musiikissa, opetuksesta huolehti edelleen Keski-Pohjanmaan Konservatorio. Musiikin perusopetuksen opiskelijoita oli 18 ja ammatillisessa koulutuksessa yksi. Kuntaosuus on 900 ”/musiikin perusopetuksen oppilas. Kustannukset asukasta kohden ovat 6,61 ”.

Kansalaisopiston kuntaosuus vuonna 2018 oli sama kuin edellisenä vuonna, 43.000 ”. Kuntaosuus on 17,39 ”/asukas.

Kirjaston menot olivat 141.330 ”, ylitystä 7.960 ”. Kirjaston menot ovat 57,15 ” asukasta kohden.

Kirjasto oli alkuvuodesta kiinni toukokuun puoleenväliin saakka kirjaston remontin vuoksi. Omatoimikirjasto avattiin 4.6. Kirjaston kokonaislainausmäärä oli 46 304 (vuonna 2017 36 684 ja vuonna 2016 52 603). Lainaajia oli 737. Lainaajien määrä lisääntyi 27 lainaajalla edellisestä vuodesta. Fyysisiä kirjastokäyntejä oli 20 025, kirjasto auki 7,5 kk (edellisenä vuonna 11 979, auki 7 kk ja vuonna 2016 23 488, auki 12 kk). Tapahtumia kirjastossa oli 24, edellisenä vuonna 15, tapahtumien kävijämäärä oli 698, edellisenä vuonna 333. Kirjaston ja liikuntatoimen yhteistyönä on marraskuusta alkaen voinut kirjastosta lainata myös liikuntavälineitä.

Kirjasto	TP 2017	TA 2018	TP 2018	Poikkeama
Menot	126.405	133.370	141.330	7.960
Tulot	2.674	2.000	1.764	236
Netto	123.731	131.370	139.566	+8.196

Kulttuuriyhdistyksille ja -toimijoille jaettiin toiminta-avustuksia yhteensä 2.000 ”. Kulttuuritoimen menot olivat 3.818 ”, asukasta kohden 1,54 ”.

Museotoimen toimintamenot olivat 31.438 ” (12,71 ”/asukas). Toimintatulot olivat 6.804 ”. Väinöntalo on ollut normaalisti auki toukokuun puolivälistä elokuun loppuun. Limutippu on ollut avoinna vain tilauksesta. Museovirastolta saatiin avustusta Pikkutuvan katon korjaamiseen, kustannukset olivat noin 4.900 ”.

Museo ja kulttuuritoimi	TP 2017	TA 2018	TP 2018	Poikkeama
Menot	32.600	28.840	30.323	1.482
Tulot	6.866	4.200	6.804	- 2.603
Netto	25.734	24.640	23.519	- 1.121

Liikuntatoimen menot olivat 117.010 ”, menot kasvoivat edelliseen vuoteen verrattuna 12.962 ”. Liikuntatoimen menot asukasta kohden olivat 47,32 euroa.

Talousarviossa kohdennettuihin liikuntapaikka investointeihin käytettiin 130.340 ”. Määrärahaa on rakennettu Frisbeegolfraita, Beachvolley . kentät Lahdenkylän ja Särkikylän kouluille, yleisurheilukentän katsomo ja aita (jatkuu vuonna 2019), ulkokuntoilulaitteet pururadalle ja Lahdenkylään sekä pururadan huoltorakennuksen pintaremontti ja uudet vessat.

Liikuntatoimen toiminta-avustuksia liikuntayhdistyksille ja muille liikuntatoimintaa järjestäville yhdistyksille jaettiin 7.000 ”. Tiloja liikuntaryhmille on vuokrattu Evijärven nuorisoseuralta ja Alapään nuorisoseuralta.

Nuorisotoiminnan menot olivat 27.795 euroa ja nuorisotilan 3.218 euroa. Nuorisotoimen menot yhteensä ovat 12,54 ”/asukas (edellisenä vuonna 10,48 ”/asukas). Menot eivät sisällä nuorten työpajan kuluja.

Nuorisotoimi sai aluehallintoviraston avustusta mopokerhoon. Mopokerho ei toteutunut osallistujien vähyden vuoksi. Aluehallintovirasto antoi luvan käyttää rahaa peli- ja kulttuuripajaan, joka jatkuu myös vuonna 2019.

Nuorisolain edellyttämä nuorten kuuleminen toteutettiin Nuorten yhteistyötiimin ja oppilaskuntien kautta. Syksyllä Nuorten yhteistyötiimi lopetti toimintansa ja nuorisovaltuusto aloitti toimintansa. Nuorten ohjaus- ja palveluverkoston johtoryhmä on ollut yhteinen Kauhavan kaupungin ja Lappajärven kunnan kanssa. Nuorisoyhdistyksille oli jaettavana toiminta-avustuksia yhteensä 5.000 ”. Ostopalveluina on 4H-yhdistykseltä ostettu nuorisotilan valvonta. Etsivä nuorisotyö on ostettu Kauhavan kaupungilta.

Liikunta ja nuoriso	TP 2017	TA 2018	TP 2018	Poikkeama
Menot	130.227	151.800	148.023	- 3.777
Tulot	-	-	-	-
Netto	130.227	151.800	148.023	- 3.777

Valtuustotason tavoitteet ja niiden toteutuminen:

Tavoite	Toteutuminen
Lahdenkylän koulurakennuksesta päättäminen	Lahdenkylän koulurakennus on päätetty poistaa käytöstä (kh 6.11.2018 § 187)
Väistön purkaminen ja Lahdenkylän koulun	Sivistyslautakunta aloittanut asian käsittelyn

oppilaiden lähikoulusta päättäminen	13.3.2018 § 13, asia jätettiin pöydälle koska oli esitetty, että laskelmat ovat väärät. Laskelmat on toimitettu sivistyslautakunnalle kesällä, jolloin väistön purkaminen vuoden 2018 aikana ei olisi enää ehtinyt toteutua.
Suunnittelukaudella valmistellaan ja aikataulutetaan yhtenäiskouluun siirtyminen	Ei vielä aloitettu.
Varhaiskasvatuksessa lapsikohtainen, peruskoulussa oppilaskohtainen ja lukiossa opiskelijakohtainen kustannus on samaa suuruusluokkaa kuin vastaavan kokoisissa kunnissa keskimäärin.	Varhaiskasvatuksessa lapsikohtainen kustannus/0-6 vuotias oli 5.165 ”, kymmenen vastaavan kokoisien kunnan keskiarvo 5.797 ”. Peruskoulussa oppilaskohtainen kustannus oli 10.268 ”, vertailukuntien ka 11.100 ”. Lukiossa opiskelijakohtainen kustannus oli 8.847 ”, vertailulukioiden ka 10.708 ” Luvut vuoden 2017 tilinpäätöslukuja (lähde vos.uta.fi)

Sivistystoimen muut tavoitteet:

Tavoite	Toimenpide	Mittari	Toteutuminen
Lukio säilyy elinvoimaisena	9. luokkalaisista 60 % hakee omaan lukioon Lukioon tulee muualta vähintään viisi opiskelijaa	Lukion alkavien opiskelijoiden määrä	Lukion aloitti 33 opiskelijaa, joista 9 muualta. Omista 9. luokkalaisista 66,7 % tuli omaan lukioon.
Kuntalaisten liikunnan harrastaminen lisääntyy	Oma ja kolmannen sektorin matalan kynnyksen liikuntatarjonta lisääntyy Liikuntakaveritoiminta alkaa	Liikuntaryhmien ja osallistuneiden määrä	Uusia liikuntaryhmiä aloitti kolme. Kolmannen sektorin järjestämisestä vapaista ryhmistä on ilmoitettu. Liikunta- ja kulttuurikaverikoulutus ei toteutunut vähäisen osanottajamäärän vuoksi.
Lasten ja nuorten osallisuuden lisääminen	Lasten ja nuorten kuuleminen Nuorisovaltuuston toiminta	Lasten ja nuorten tekemät aloitteet ja kannanotot	Nuorisovaltuusto aloitti toimintansa syksyllä. Lava tehty Lahdenkyllän koulun väistön purkamisesta.
Kirjaston käyttäjien määrä kasvaa omatoimikirjastoon siirtymisen jälkeen	Kuntalaisten opastaminen omatoimikirjaston käyttämiseen	Kirjaston kävijämäärä ja käyntikerrat	Kirjastossa oli fyysisiä käyntejä 20 025. Kirjasto oli auki 7,5 kk, vuonna 2016 kirjasto oli auki 12 kk ja fyysisiä käyntejä oli 23 488, vuonna 2017 11 979 käyntiä, auki 7 kk
Digiloikka	Kaikilla kouluilla on käytettävissä sähköisiä opetusvälineitä kaikissa luokissa suunnitelma-kauden loppuun mennessä Vuosittain lisätään jokaisella koululla oppilaskoneita yhden luokallisen verran	Koneiden ja laitteiden määrä Koneiden määrä	Kaikilla kouluilla on käytettävissä sähköisiä opetusvälineitä, vuonna 2018 hankittiin alakouluille 28 oppilaskonetta ja keskikouluun 22.

Tunnuslukuja:	2014	2015	2016	2017	2018
Perusopetus	9.125 "/opp.	9.124 "/opp.	10.154 "/opp.	10.268 "/opp	9932 "/opp
Lukio	8.574 "/opp.	8.192 "/opp.	9.861 "/opp.	8847 "/opp	9696 "/opp
Kirjasto	52 "/as.	59 "/as.	56 "/as.	51 "/ as.	57 "/as
Kulttuuri	1,4 "/as.	1,4 "/as.	1,9 "/as.	1,7 "/ as.	1,5 "/as
Museo	8,9 "/as.	8,1 "/as.	11,2 "/as.	9,7 "/ as.	2,70 "/as
Nuorisotyö	5,9 "/as.	7,2 "/as.	7,8 " as.	7,9 "/ as.	12,54 "/as
Liikunta	42,5 "/as.	39,6 "/as	43,9 "/ as.	47,9 "/ as.	47,32 "/as

Sivistystoimi	TP 2017	TA 2018	Muutettu TA	TP 2018	Poikkeama
Menot	4.910.810	5.022.090		5.006.336	- 15.754
Tulot	222.451	158.810		198.717	- 39.907
Netto	4.688.359	4.863.280		4.807.619	- 55.661

Sisäiset erät	TP 2017	TA 2018	Muutettu TA	TP 2018	Poikkeama
Menot	99.568	107.384		104.871	- 2.513
Tulot					
Netto	99.568	107.384		104.871	- 2.513
Poistot	120.473	150.340		138.946	- 11.394
Vyörytyserät	40.816			42.199	- 42.199

TEKNINEN LAUTAKUNTA

Talousarviokohtaan sisältyvät teknisen hallinnon, yhdyskuntasuunnittelun, liikenneväylien, puistojen ja yleisten alueiden, maa- ja metsätilojen sekä toimitila- ja vuokrauspalvelujen kustannukset sekä rakennustarkastus- ja ympäristöasiat.

Puunmyyntituloja oli budjetoitu vuoden 2018 talousarvioon 45 000 ", toteutuma oli 76 490 ". Kuntaan on päätetty perustaa yhteismetsä, jonka osakkaaksi kunta on liittynyt. Kunta liittyy yhteismetsään 154 hehtaarin määrällä.

Vuonna 2018 kunnalla oli 109 kpl erikokoisia asuntoja vuokrattavana. Asuntojen pintaremontteja toteutettiin asukasvaihtojen yhteydessä sitä mukaan, kun asuntoja vapautui. Asuntojen remontoimisiin oli kokonaisuudessaan varattu rahaa 38 900 ". Toteuma remontoimisineilla oli noin 44 753 ". Asuntoremontteja tehdään pääosin kunnan oman henkilöstön toimesta. Asuntojen pintaremontoinnin lisäksi vuokra-asuntojen viihtyisyyttä parannettiin uudistamalla ulkoalueita.

Tilinpäätös vuonna 2018 yksityisteiden tiekunnille jaettiin avustuksia vuoden 2017 tienhoitokustannuksiin yhteensä 31.665,03 " (v. 2016 29.168 ", v. 2017 49.777 "). Jaettava summa jakaantui kokonaisuudessaan tiekuntien tienhoitavustuksiin, eikä mukana ollut yhtään peruskunnostushanketta.

Rakennustarkastajan palvelut ostettiin Lappajärven kunnalta sopimuksen mukaisesti. Rakennustarkastaja palveli Evijärvellä maanantaisin ja tiistaisin. Ostopalvelun kustannus oli 20.156 " (v. 2016 20.463 ", v. 2017 20.068 "). Rakennuslupia myönnettiin vuonna 2018 yhteensä 33 kpl (v. 2017 26 kpl) Rakennusluvista uusien omakotitalojen rakennuslupia oli 1 kpl ja laajennuksia 2 kpl. Loma-asuntojen rakennuslupia oli 2 kpl. Muita rakennuslupan saaneita rakennuksia olivat mm. rivitalo, autotallit, varistorakennukset, saunarakennukset sekä erilaiset maatalouden rakennukset. Toimenpidelupia myönnettiin vuonna 2018 9 kpl. Poikkeamislupia kunta myönsi 3 kpl. Maisematyölupia myönnettiin 11 kpl. Loppukatselmoitteja rakennustarkastaja teki 46 kpl.

Rakennusvalvonnan osalta sähköisten järjestelmien käyttöönottoaminen on kuntastrategian mukaista kehittämistä. Vuonna 2018 siirryttiin käyttämään rakentamisen lupa-asioinnissa sähköistä Lupapiste-palvelua. Rakentamisen lupahakemuksen liitteineen voi syöttää järjestelmään etänä, lisäksi asiakasta voidaan palvella entistä paremmin, kun hän näkee reaaliaikaisesti kuinka lupaprosessi etenee. Palveluun sisältyy myös lupa-asioinnin sähköinen arkistointi.

Ympäristönsuojelusihteerin tehtävien hoitaminen ostettiin Lappajärven kunnalta. Sopimuksen mukaisesti ympäristösihteerillä on kaksi toimistopäivää viikossa Evijärvellä. Ostopalvelusta syntyi kustannuksia 20.844 ” (v. 2016 21.145 ”, v. 2017 21.596 ”). Ympäristölupia myönnettiin yhteensä 3 kpl. Aluehallintovirastolle annettiin ympäristölupiin liittyviä lausuntoja 1 kpl. Rekisteröinti-ilmoituspäätöksiä tehtiin 4 kpl. Ruoppausilmoituksia ELY-keskukselle tehtiin 5 kpl. Valtioneuvoston asetuksen (527/2014) ns. nitraattiasetuksen mukaisia ilmoitukset käsiteltiin 4 kpl. Ympäristösihteerin suoritti valvontaohjelman mukaisia tarkastuksia 9 kpl sekä maa-aineslupien valvontaa 7 kpl. Lisäksi ympäristönsuojelun toimintaan kuului Evijärven kunnostushankkeen toiminnan edistäminen, rahoituksen ja maksatusten hakeminen sekä raportointi ELY-keskukselle.

Kaavateiden päällysteiden korjaus toteutettiin Rantakujan ja Peltoahon kaavatielle sekä koulukeskuksessa olevan keskuskeittiön edustalle. Investointiin oli varattu 40.000 ”, toteuma investoinneilla kokonaisuudessaan oli 23.150 ”. Investointikustannusta pienensi jo aikaisemmin toteutetut Rantakujan ja Peltoahon teiden rungon korjaukset.

Vuonna 2016 aloitettu Evijärven kunnostus jatkui vuonna 2018. Vesikasvien niittoa toteutettiin noin 48 hehtaarin alueella. Evijärven kunnostushankkeessa vuonna 2018 toteutetut ruoppaukset olivat: Kaivoslahden kanava sekä Latoniemen ja Latosaaren alue Inassa, Niityniemen ja Niittykarin välinen alue Kirkonkylän alueella, Elviikinlahdella väylän avaaminen Jokikylän osakaskunnan alueella.

Evijärven kunnostushankkeessa toteutettiin Varispuron kosteikko, joka on pinta-alaltaan 3,33 ha. Kosteikon kokonaisvaluma-alue on 574,5 ha, josta peltojen pinta-ala on 259,5 ha. Varispuron kosteikon kunnostuksessa lisättiin alueen avovesialueita, jotka parantavat monimuotoisuutta monin eri tavoin. Kosteikkoon laskeutuu valuma-alueelta tulevaa kiintoainesta ja ravinteita, jolloin Välijokeen ja edelleen Evijärveen tuleva ravinnekuormitus vähennee. Kosteikon toteutus onnistui hyvin.

Evijärven kunnostushankkeen toimesta vuonna 2017 toteutettiin Evijärven lähivaluma-alueen kunnostussuunnitelma 6300 hehtaarin alueelle. Kunnostussuunnitelman mukaisina toimenpiteinä kevättalvella 2018 toteutettiin kaksi kosteikkoa, yhteensä seitsemän laskeutusaltaan tyhjäystä/kunnostusta ja/tai muotoilua. Lisäksi kaivettiin kaksi uutta laskeutusaltasta. Kunnostussuunnitelman mukaisiin toimenpiteisiin haettiin, ja saatiin myönteinen rahoituspäätös Suomen Metsäkeskukselta. Myönteisen rahoituspäätöksen mukaisesti Metsäkeskus vastasi kokonaisuudessaan Evijärven 6300 hehtaarin lähivaluma-alueen kunnostuksesta sekä niistä aiheutuneista 54 500 euron kustannuksista.

Evijärven kunnostushankkeessa toteutettiin vuonna 2018 Kirsinpäkin maatalouden ja turkistarhauksen vesiensuojelukosteikoiden kartoituksen. Selvityksen laajuus on 4904 hehtaaria. Sopivia kohteita löytyi 4 kpl. Kyseisten kohteiden tarkempi toteutussuunnitelma laaditaan vuoden 2019 aikana. Lisäksi Kniivilänlahdelle teetettiin pohjasedimentin paksuus ja laatu-tutkimus. Tutkimustulosten perusteella voidaan myöhemmin kartoittaa Kniivilänlahden ruoppausta. Sedimenttitutkimukset tehtiin 190 pisteestä, jotka olivat 100 metrin välein. Pak-suimmillaan pohjasedimenttiä kovan pohjan yläpuolella on 3,5 metriä.

Muita toteutuneita toimenpiteitä Evijärven kunnostushankkeessa olivat mm: Vesinäytteiden kerääminen, hoitokalastus, viljelijöiden- ja turkistarhaajien neuvonta sekä haja-asutusalueiden jätevesineuvonta.

Evijärven kunnostukseen vuonna 2018 käytettiin kokonaisuudessaan 93 150 ”. Kyseisestä summasta kunnan osuus oli 32 075 ”, Ähtävänjokirahaston osuus oli 10 000 ”, Evijärvessä olevien maa- ja vesisosakaskuntien osuus oli yhteensä 4 500 ” ja Ely-keskuksen osuus 46 575 ”.

Tekninen toimi	TP 2017	TA 2018	Muutettu TA	TP 2018	Poikkeama
Menot	1.091.422	1.337.520	1.337.520	1.419.168	81.648
Tulot	743.023	762.820	762.820	888.527	- 125.707
Netto	- 348.399	- 574.700	- 574.700	- 530.641	- 44.059

Palo- ja pelastustoimen palvelut ostetaan Etelä-Pohjanmaan aluepelastuslaitokselta, joka on Seinäjoen kaupungin liikelaitos.

Palo- ja pelastustoimi	TP 2017	TA 2018	TP 2018	Poikkeama
Palvelujen osto pelastuslaitokselta	218.425	227.000	225.079	- 1.921
Muut kulut	42.832	40.900	50.189	9.289
Vuokratulot pelastuslaitokselta	102.625	101.800	103.383	1.583
Tuet ja avustukset	944		319	319
Netto	- 157.688	- 166.100	- 171.566	5.466

Valtuustotason tavoitteet ja niiden toteutuminen:

Tavoite	Toimenpide	Mittari	Toteutuminen
Laadukas asioiden valmistelu ja päätöksenteko	Päätettävien hankintojen kilpailutus- ja päätettäväksi tuotavien asioiden valmistelu suoritetaan huolellisesti	Hallinto-oikeudessa kumoutuneiden teknisen lautakunnan päätösten ja negatiivisten palautteiden määrä on 0	Hallinto-oikeudessa kumoutuneiden teknisen lautakunnan päätösten määrä oli 0. Teknisen toimen asiakas-tyytyväisyyttä on seurattu asiakaspalautekyselyllä. Kuntaan on tullut yksittäisiä negatiivisia asiakaspalautteita.
Investointiprojektien käynnistyminen ja valmistuminen ja kaantuu tasaisesti koko vuodelle	Hankkeiden valmistelu ja suunnitelmien laatiminen aloitetaan tarpeeksi ajoissa ja tuodaan päätöksentekoon tasaisesti pitkin vuotta	Hankkeiden lukumääräinen käynnistyminen ja valmistuminen jakaantuvat tasaisesti koko vuodelle	1.vuosineljännes: aloitettu 2 kpl, valmistunut 2 kpl 2.vuosineljännes: aloitettu 6 kpl, valmistunut 3 kpl 3.vuosineljännes: aloitettu 4 kpl, valmistunut 4 kpl 4.vuosineljännes: aloitettu 5 kpl, valmistunut 4 kpl - Suunnitellut investointiprojektit 20 kpl - Aloitetut investointiprojektit 17 kpl
Vuokra-asuntojen käyttöasteen pitämisen korkeana	Huoneistot ja niiden ympäristö pidetään siistissä ja viihtyisässä kunnossa remontoinneilla	Vuokra-asuntojen käyttöasteen on vähintään 80 %	1.vuosineljännes 78 % 2.vuosineljännes 76 % 3.vuosineljännes 79 % 4.vuosineljännes 84 %

Digitalisaation hyödyntäminen ennakointien, tehokkaiden ja paremmin järjestettävien sekä saavutettavien palveluiden tukena teknisessä toimessa	Rakennusvalvonnassa siirrytään sähköiseen rakennuslupamenettelyyn	Lupapiste.fi . ohjelmisto otetaan käyttöön vuonna 2018	Rakennusvalvonnan sähköinen lupa-asiointi Lupapiste otettiin keväällä käyttöön. Hakemuksia ja neuvontapyyntöjä kirjattiin palveluun 38 kpl: - rakennuslupa, 25 kpl - toimenpidelupa, 10 kpl - neuvontapyyntö, 3 kpl
Tarpeettomista omistuksista luopuminen	Luovutaan valikoiduista kunnalle tarpeettomista vuokra-asunnoista ja muista kiinteistöistä	Myytyjen rakennusten ja kiinteistöjen lukumäärä	Myytyjä rakennuksia 1 kpl. Myytyjä kiinteistöjä 3 kpl.

Seurattavia tunnuslukuja:

Vuokra-asuntojen remontoiteihin varattujen määrärahojen summa:

TA 2015 58 200 "	TA 2016 53 300 "	TA 2017 48 690 "	TA 2018 38 900 "
TP 2015 37 600 "	TP 2016 31 760 "	TP 2017 25 418 "	TP 2018 44 753 "

Teknisen toimen käyttömenot / asukas:

TP 2015	TP 2016	TP 2017	TP 2018
asukkaita 2575 503 "/asukas	asukkaita 2536 541 "/asukas	asukkaita 2499 541 "/asukas	asukkaita 2473 574 "/asukas

Tekninen ltk	TP 2017	TA 2018	Muutettu TA	TP 2018	Poikkeama
Menot	1.588.180	1.605.420	1.605.420	1.694.436	89.016
Tulot	856.950	864.620	864.620	992.228	- 127.608
Netto	731.230	740.800	740.800	702.208	- 38.592

Sisäiset erät	TP 2017	TA 2018	Muutettu TA	TP 2018	Poikkeama
Menot	113.052	128.530		133.976	5.446
Tulot	148.344	167.120		192.124	- 25.004
Netto	35.292	38.590		58.148	-19.558
Poistot	236.127	236.320		236.072	248
Vyörytyserät m	8.200			10.022	

VESIHUOLTOLAITOS

Vesilaitos on vuoden 2018 aikana pumpannut verkostoon vettä 267.630 m³ eli keskimäärin 733 m³ /vuorokausi (vastaava luku vuonna 2017 oli 267.798 m³, ja vuonna 2016 261.753 m³).

Kuluttajilta laskutettu vesimäärä oli 283931 m³ (vastaava luku vuonna 2017 oli 253.746 m³, ja vuonna 2016 272.946 m³) eli keskimäärin 777 m³ /vuorokausi. Vesilaitoksen kuluttajilta laskuttama vesimäärä suureni 30.185 m³ eli keskimäärin 82 m³ /vuorokausi.

Kunnan osuus laskutetuista vesimaksuista on 6,2 %.

Vesilaitoksen laskutettu vesimäärä oli 16.301 m³ suurempi, kuin verkostoon pumpattu vesimäärä. Hukkavettä ei ollut.

Vesijohdon vuotoja oli kaksi. Molemmat vuodot johtuivat vesijohtolinjan päällä tapahtuneista maanrakennustöistä. Vesijohdon runkolinjan suunnitelmallinen uusiminen välillä Hanhikoski - Jympä aloitettiin. Vesijohtolinjan uusiminen valmistui vuoden 2019 alkupuolella.

Vesilaitoksen käyttövedelle asetetut laatuvaatimukset ja -suositukset saavutettiin. Lappajärven vesiosuuskunnan kanssa allekirjoitetun uuden vedenostosopimuksen mukaiseen maksimi ostovesimäärään ei vielä päästy, eikä tekopohjaveden tekemisestä päästy vielä lopettamaan. Tämä johtui siitä, että Lappajärven vesiosuuskunnan rakentaman uuden vesilaitoksen biologisen puhdistusprosessin käynnistyminen ei onnistunut ja näin ollen Lappajärveltä ei voitu ostaa sopimuksen mukaista vesimäärää.

Poikkeuksellisen kuumen ja kuivan kesän vuoksi vesilaitoksella oli haasteita veden riittävyyden kanssa. Kuntalaisia kehoitettiin säästäväisyyteen veden kulutuksen suhteen. Pohjavesivarat kuitenkin riittivät, eikä suurempia ongelmia esiintynyt.

Lappajärven vesiosuuskunnalta ostettiin vettä 135.833 m³ (135.395 m³ vuonna 2017, 114.949 m³ vuonna 2016) eli keskimäärin 372 m³ /vuorokausi.

Uusia vesiliittymäsopimuksia tehtiin 5 kpl ja uusia viemäri liittymäsopimuksia tehtiin 2 kpl. Vesiliittymäsopimuksia oli yhteensä vuoden 2018 lopussa 1313 kpl ja viemäri liittymäsopimuksia 265 kpl.

Viemäri laitos on vuoden 2018 aikana käsitellyt jätevedettä 65.800 m³ (82.551 m³ vuonna 2017, 97.091 m³ vuonna 2016) eli keskimäärin 180 m³ /vuorokausi.

Kuluttajilta laskutettu jätevesimäärä oli 47.372 m³ (45.481 m³ vuonna 2017, 51.540 m³ vuonna 2016) eli keskimäärin 129 m³/vuorokausi. Viemäri laitoksen kuluttajilta laskuttama jätevesimäärä suureni 1891 m³ eli keskimäärin 5 m³ /vuorokausi.

Kunnan osuus laskutetuista jätevesimaksuista oli 24,6 %.

Taajama-alueen viemärisaneerauksia toteutettiin 14.569 eurolla.

Vesilaitos	TP 2017	TA 2018	Muutettu TA	TP 2018	Poikkeama
Toimintakulut	308.154	302.690	302.690	331.835	29.145
Toimintatuotot	432.853	464.200	464.200	472.112	- 7.912
Toimintakate	124.699	161.510	161.510	140.277	21.233

Sisäiset erät	TP 2017	TA 2018	TP 2018	Poikkeama
Toimintakulut	16.716	22.005	20.265	-1.740
Toimintatuotot	29.663	33.000	32.215	784
Toimintakate	12.947	10.995	11.950	-955
Poistot	63.745	67.450	65.898	- 1.552

Viemäri laitos	TP 2017	TA 2018	Muutettu TA	TP 2018	Poikkeama
Toimintakulut	168.055	165.480	165.480	208.699	43.219
Toimintatuotot	111.225	111.800	111.800	115.423	- 3.623
Toimintakate	-56.830	-53.680	-53.680	-93.276	39.596

Sisäiset erät	TP 2017	TA 2018	TP 2018	Poikkeama
Toimintakulut	6.675	7.816	7.344	- 472
Toimintatuotot	30.448	35.000	32.218	2.782
Toimintakate	23.773	27.184	24.874	2.310
Poistot	73.335	72.580	73.743	1.163

Valtuustotason tavoitteet ja niiden toteutuminen:

Tavoite	Toimenpide	Mittari	Toteutuminen
Vesilaitoksen talousveden toimituksen hukkaprosentti pysyy erittäin alhaisella tasolla	Puhtaanveden toimitusmäärän vaihtelua seurataan vuorokausittain ja merkittäviin poikkeavuuksiin reagoidaan nopeasti	Toimitetun veden hukkaprosentti alle 4 %	Mittausten sekä vesilukemalaitosten perusteella hukkaprosentti on 0.
Talousveden laadukas toimittaminen koko kunnan alueelle	Vesijohtoverkosto saneerataan mitoitukseltaan optimikoiseksi painevaihteluiden tasaamiseksi	Vedentoimitukseen liittyvien negatiivisten asiakaspalautteiden määrä 0	Painevaihteluista johdettuja negatiivisia palautteita tuli kahdelta turkistarhalta.
Ylläpidetään vesioikeuden määräämien lupaehtojen täyttymistä viemärlaitoksella	Viemärlaitoksen mikrotoimintaa ylläpidetään ja käynnissä pysymistä seurataan mittauksilla	Jätevedenpuhdistamon näytteiden tulee täyttää lupaehtojen mukaiset vaatimukset	Jätevedenpuhdistamon lupaehdot täyttyivät

Vesihuoltolaitos	TP 2017	TA 2018	Muutettu TA	TP 2018	Poikkeama
Menot	476.210	468.170	468.170	540.534	72.364
Tulot	544.079	576.00	576.000	587.535	-11.535
Netto	67.869	107.830	107.830	47.001	60.829

Sisäiset erät	TP 2017	TA 2018	TP 2018	Poikkeama
Menot	23.390	29.821	27.609	2.212
Tulot	60.110	68.000	64.433	3.567
Netto	36.720	38.179	36.824	1.355
Poistot	137.080	140.030	139.641	-388

KÄYTTÖTALOUSOSA YHTEENSÄ

Yhteensä	TP 2017	TA 2018	Muutettu TA	TP 2018	Poikkeama
Menot	17.797.416	18.565.970		18.407.021	- 158.949
Tulot	1.677.590	1.651.880		1.829.149	- 177.269
Netto	16.119.826	16.914.090		16.577.872	- 336.218

Sisäiset erät	TP 2017	TA 2018	Muutettu TA	TP 2018	Poikkeama
Menot	283.702	316.320		323.700	7.380
Tulot	283.702	316.320		323.700	- 7.380
Netto	0	0		0	0
Poistot	493.680	526.690		514.660	- 12.030
Arvon alentumiset					
Vyörytyserät m	51.874			54.906	54.906
Vyörytyserät t	51.874			54.906	- 54.906

4.2 TULOSLASKELMAOSAN TOTEUTUMINEN

TULOSLASKELMA	Alkuperäinen TA 2018	Talousarvio muutokset	Talousarvio muutosten jälkeen	Toteutuma 2018	Poikkeama
Toimintatuotot					
Myyntituotot	754 720		754 720	823 315	-68 595
Maksutuotot	53 500		53 500	65 501	-12 001
Tuet ja avustukset	46 680		46 680	55 921	-9 241
Muut toimintatuotot	796 980		796 980	884 413	-87 433
Toimintatuotot yhteensä	1 651 880		1 651 880	1 829 149	-177 269
Toimintakulut					
Henkilöstökulut	-4 023 140		-4 023 140	-4 036 226	13 086
Palvelujen ostot	-13 054 910		-13 054 910	-12 713 691	-341 219
Aineet, tarvikkeet ja tavarat	-992 230		-992 230	-1 172 377	180 147
Avustukset	-196 000		-196 000	-166 111	-29 889
Muut toimintakulut	-299 690		-299 690	-318 616	18 926
Toimintakulut yhteensä	-18 565 970		-18 565 970	-18 407 021	-158 949
Toimintakate	-16 914 090		-16 914 090	-16 577 872	-336 218
Verotulot	8 100 000		8 100 000	7 975 110	124 890
Valtionosuudet	8 383 020		8 383 020	8 389 397	-6 377
Rahoitustuotot ja -kulut					
Korkotuotot	42 300		42 300	50 995	-8 695
Muut rahoitustuotot	414 850		414 850	47 317	367 533
Korkokulut	-3 500		-3 500	0	-3 500
Muut rahoituskulut	-12 600		-12 600	-340 610	328 010
Rahoitustuotot ja -kulut yht.	441 050		441 050	-242 299	683 349
Vuosikate	9 980		9 980	-455 664	465 644
Poistot ja arvonalentumiset					
Suunnitelman muk. poistot	-526 690		-526 690	-514 660	-12 030
Arvonalentumiset					
Poistot ja arvonalentumiset	-526 690		-526 690	-514 660	-12 030
Satunnaiset tuotot					
Tilikauden tulos	-516 710		-516 710	-970 324	453 614

4.3 RAHOITUSOSAN TOTEUTUMINEN

RAHOITUSLASKELMA	Alkuperäinen TA 2018	Talousarvio muutokset	Talousarvio muutosten jälkeen	Toteutuma 2018	Poikkeama
Toiminnan ja investointien rahavirta					
Toiminnan rahavirta					
Vuosikate	9 980		9 980	-455 664	465 644
Satunnaiset erät			0	0	0
Tulorahoituksen korjauserät			0	-65 479	65 479
Toiminnan rahavirta	9 980		9 980	-521 143	531 123
Investointien rahavirta					
Investointimenot	-1 450 000		-1 450 000	-956 086	-493 914
Rahoitusosuudet investointi- menoihin				74 934	-74 934
Investointien varsin. myyntitulot	15 000		15 000	28 484	-13 484
Investointien myyntivoitto			0	65 479	-65 479
Pysyvien vastaavien hyöd.luov.tulot	15 000		15 000	93 963	-78 963
Investointien rahavirta	-1 435 000		-1 435 000	-787 189	-647 811
TOIMINN. JA INVEST. RAHAVIRTA	-1 425 020		-1 425 020	-1 308 332	-116 688
RAHOITUKSEN RAHAVIRTA					
Antolainauksen muutokset					
Antolainasaamisten lisäykset	0		0	0	0
Antolainasaamisten vähennys	6 900		6 900	6 945	-45
Antolainauksen muutokset	6 900		6 900	6 945	-45
Lainakannan muutokset					
Pitkäaikaisten lainojen lisäys	0		0	0	0
Pitkäaikaisten lainojen vähennys	0		0	0	0
Lyhytaikaisten lainojen muutos	1 420 000		1 420 000	550 000	870 000
Lainakannan muutokset	1 420 000		1 420 000	550 000	870 000
Muut maksuvalmiuden muutokset					
Toimeksiant. var. ja pääom. muut.	0		0	-1 148	1 148
Saamisten muutos	0		0	77 677	-77 677
Korottomien velkojen muutos	0		0	230 657	-230 657
Muut maksuvalmiuden muutokset	0		0	307 186	-307 186
RAHOITUKSEN RAHAVIRTA	1 426 900		1 426 900	864 131	562 769
RAHAVAROJEN MUUTOS	1 880		1 880	-444 201	446 081
Rahavarat 31.12.				5 987 300	-5 987 300
Rahavarat 1.1.				6 431 501	-6 431 501
Rahavarojen muutos				-444 201	444 201

4.4 INVESTOINTIOSAN TOTEUTUMINEN

INVESTOINTIOSA	Talousarvio 2018	TA muutokset	TA muutosten jälkeen	Toteutuma 2018	Poikkeama
KUNNANHALLITUS					
Rivitaloaluoneiston osto, RKL Hernesniemi					
Menot	-155 000		-155 000	-158 100	3 100
Maa- ja vesialueet					
Menot	-20 000		-20 000	-72 700	52 700
Tulot	15 000		15 000	0	15 000
Netto	-5 000		-5 000	-72 700	67 700
Järven kunnostus					
Menot	-50 000		-50 000	-110 550	60 550
Tulot				74 934	-74 934
Netto	-50 000		-50 000	-35 617	-14 383
SIVISTYSTOIMI					
Liikuntapaikkarakentaminen					
Menot	-100 000		-100 000	-130 341	30 341
Päivähoitorakent. suunnittelu ja rakentaminen					
Menot	-50 000		-50 000	0	-50 000
Koulukesk. keittiön sähköavust. ruokakärry					
Menot	-10 000		-10 000	0	-10 000
Kirkonkylän koulun kameravalvontalaitteisto					
Menot	-15 000		-15 000	-5 165	-9 835
Kirjaston kalusteiden uusiminen					
Menot	-30 000		-30 000	-56 877	26 877
Tulot				-25 000	25 000
Netto	-30 000		-30 000	-81 877	51 877
Kirjaston muutostyöt					
Menot	-40 000		-40 000	-43 448	3 448
Tulot				25 000	-25 000
Netto	-40 000		-40 000	-18 448	-21 552
YHDYSKUNTAPALVELUT					
Pakettiauton hankinta tekniselle toimelle					
Menot	-45 000		-45 000	-34 871	-10 129
Kaavateiden päällysteiden korjaukset					
Menot	-40 000		-40 000	-23 145	-16 855
Hyötykäyttösäema					
Menot	-100 000		-100 000	0	-100 000
Asunto-osakkeet					
Menot				-28 453	28 453
Antinniemen rantaraitti ja puistikko					
Menot	-50 000		-50 000	-53 001	3 001
Matonpesupaikka					
Menot	-15 000		-15 000	-9 950	-5 050
Teollisuushalli/ Rami-Set					
Tulot				25 526	-25 526
Antinniemi / terveyskeskus					
Menot	-300 000		-300 000	-7 160	-292 840
Antinrinteen keittiön pesukone					
Menot	-20 000		-20 000	-15 800	-4 200
Kunnntalon kokoush. laittien kunnostus					
Menot	-20 000		-20 000	-17 148	-2 852
VESIHUOLTOLAITOS					
Vesijohtoverkoston peruskorjaus					
Menot	-350 000		-350 000	-136 156	-213 844
Talojohtojen rakentaminen					
Menot	-10 000		-10 000	-38 649	28 649
Tulot				2 958	-2 958
Netto	-10 000		-10 000	-35 691	25 691
Viemäriverkoston saneeraus					
Menot	-30 000		-30 000	-14 570	-15 430
Yhteensä					
Menot	-1 450 000		-1 450 000	-956 086	-493 914
Tulot	15 000		15 000	103 417	-88 417
Netto	-1 435 000		-1 435 000	-852 668	-582 332

Menötoteuma-%
Nettototeutuma-%

65,9 %
59,4 %

TALOUSARVIO-OSAT YHTEENSÄ

Euro	TP 2016	TP 2017	TA 2018	Muutettu TA	TP 2018	Poikkeama
Menot	19.222.352	18.245.649	20.032.070		19.703.718	- 328.352
Tulot	19.221.574	19.568.162	20.033.950		18.952.331	1.081.619
Netto	777	1.322.513	1.880		751.387	- 753.267

5. TILINPÄÄTÖSLASKELMAT

5.1 TULOSLASKELMA

TULOSLASKELMA (kunta)

	TP 2018	TP 2017
TOIMINTATUOTOT		
Myyntituotot	823 314,67	737 493,55
Maksutuotot	65 500,88	52 666,23
Tuet ja avustukset	55 920,89	63 051,70
Muut toimintatuotot	884 412,98	824 378,59
Toimintatuotot yhteensä	1 829 149,42	1 677 590,07
VALMISTUS OMAAN KÄYTTÖÖN		
TOIMINTAKULUT		
Henkilöstökulut		
Palkat ja palkkiot	-3 102 169,90	-2 956 265,45
Henkilösivukulut		
Eläkekulut	-914 367,31	-896 272,17
Muut henkilösivukulut	-19 688,79	-37 607,40
Palvelujen ostot	-12 713 691,33	-12 449 237,27
Aineet, tarvikkeet ja tavarat	-1 172 377,29	-1 052 755,67
Avustukset	-166 110,54	-208 224,09
Muut toimintakulut	-318 616,13	-197 054,12
Toimintakulut yhteensä	-18 407 021,29	-17 797 416,17
TOIMINTAKATE	-16 577 871,87	-16 119 826,10
Verotulot	7 975 109,68	8 224 099,58
Valtionosuudet	8 389 397,00	8 109 993,00
Valtionosuudet ja verotulot yhteensä	16 364 506,68	16 334 092,58
Rahoitustuotot ja -kulut:		
Korkotuotot	50 995,27	95 565,41
Muut rahoitustuotot	47 316,54	430 391,45
Korkokulut	0,00	-1 162,19
Muut rahoituskulut	-340 610,40	-22 608,86
Rahoitustuotot ja -kulut yhteensä	-242 298,59	502 185,81
VUOSIKATE	-455 663,78	716 452,29
Poistot ja arvonalentumiset		
Suunnitelman mukaiset poistot	-514 659,79	-493 679,98
Kertaluonteiset poistot		
Arvonalentumiset		
Poistot ja arvonalentumiset yhteensä	-514 659,79	-493 679,98
Satunnaiset tuotot	0,00	0,00
TILIKAUDEN TULOS	-970 323,57	222 772,31
TILIKAUDEN YLIJÄÄMÄ/ALIJÄÄMÄ	-970 323,57	222 772,31

5.2 RAHOITUSLASKELMA

RAHOITUSLASKELMA

TOIMINNAN JA INVESTOINTIEN RAHAVIRTA

	1.1.-31.12.2018	1.1.-31.12.2017
Toiminnan rahavirta		
Vuosikate	-455 663,78	716 452,29
Satunnaiset erät		
Tulorahoituksen korjauserät	-65 479,38	0,00
	<u>-521 143,16</u>	<u>716 452,29</u>
Investointien rahavirta		
Investointimenot	-956 085,81	-424 462,35
Rahoitusosuudet investointeihin	74 933,79	51 655,83
Pysyvien vastaavien hyödykk. luov.	93 963,06	22 024,75
	<u>-787 188,96</u>	<u>-350 781,77</u>

TOIMINNAN JA INVESTOINTIEN RAHAVIRTA

-1 308 332,12 **365 670,52**

Rahoituksen rahavirta

Antolainauksen muutokset		
Antolainasaamisten lisäykset	0,00	0,00
Antolainasaamisten vähennykset	6 945,46	6 842,10
	<u>6 945,46</u>	<u>6 842,10</u>

Lainakannan muutokset

Pitkäaikaisten lainojen lisäys		
Pitkäaikaisten lainojen vähennys	0,00	0,00
Lyhytaikaisten lainojen muutos	550 000,00	950 000,00
	<u>550 000,00</u>	<u>950 000,00</u>

Muut maksuvalmiuden muutokset

Toimeksiant. varojen ja pääom. muut.	-1 148,01	-22 498,85
Saamisten muutos	77 677,23	-161 506,26
Korottomien velkojen muutos	230 656,77	-432 542,76
	<u>307 185,99</u>	<u>-616 547,87</u>

RAHOITUKSEN RAHAVIRTA

864 131,45 **340 294,23**

RAHAVAROJEN MUUTOS

-444 200,67 **705 964,75**

Rahavarat 31.12.	5 987 300,49	6 431 501,16
Rahavarat 1.1.	6 431 501,16	5 725 536,41

RAHAVAROJEN MUUTOS

-444 200,67 **705 964,75**

5.3 TASE

VASTAAVAA	2018	2017	VASTATTAVAA	2018	2017
A PYSYVÄT VASTAAVAT			A OMA PÄÄOMA		
I Aineettomat hyödykkeet			I Peruspääoma	8 749 339,44	8 749 339,44
2. Muut pitkävaikutt. menot	145 078,93	136 055,79	V Edellisten tilik. alijäämä	5 146 585,21	4 923 812,90
Aineettomat hyödykkeet yht.	145 078,93	136 055,79	VI Tilikauden alijäämä	-970 323,57	222 772,31
II Aineelliset hyödykkeet			Oma pääoma yht.	12 925 601,08	13 895 924,65
1. Maa- ja vesialueet	1 166 789,22	1 084 715,63	D TOIMEKSIANTOJEN PÄÄOMAT		
2. Rakennukset	5 262 729,50	5 473 354,02	1. Valtion toimeksiannot	0,00	0,00
3. Kiinteät rakenteet ja laitteet	1 663 177,82	1 473 715,33	2. Lahjoitusrah. pääomat	110 258,27	112 812,39
4. Koneet ja kalusto	228 608,13	44 203,40	3. Muut toim. antoj. pääo.		
5. Muut aineelliset hyödykkeet			Toim. ant. pääomat yht.	110 258,27	112 812,39
6. Enn. mak ja kesk. hankin.	47 629,29	150 512,77	E VIERAS PÄÄOMA		
Aineelliset hyödykkeet yht.	8 368 933,96	8 226 501,15	I Pitkäaikainen		
III Sijoitukset			2. Lainat rah. ja vak. lait.	0,00	0,00
1. Osakkeet ja osuudet	4 468 391,60	4 281 839,00	3. Lainat julkisyhteisöiltä		
2. Joukkovelkakirjalainasaam.			Pitkäaik. vieras po. yht.	0,00	0,00
3. Muut lainasaamiset	193 585,90	200 531,36	II Lyhytaikainen		
4. Muut saamiset	12 375,00	12 375,00	1. Joukkovelkakirjalainat	5 500 000,00	4 950 000,00
Pitkäaikaiset sijoitukset yht.	4 674 352,50	4 494 745,36	2. Lainat rah. ja vak. lait.	0,00	0,00
Pysyvät vastaavat yht.	13 188 365,39	12 857 302,30	3. Lainat julkisyhteisöiltä	0,00	0,00
B TOIMEKSIANTOJEN VARAT			5. Saadut ennakot	38 049,33	41 506,57
1. Valtion toimeksiannot	0,00	0,00	6. Ostovelat	516 964,27	543 381,33
2. Lahj. rahastojen erit. katteet	26 726,07	28 132,18	7. Muut velat	126 302,33	69 608,20
Toimeksiantojen varat yht.	26 726,07	28 132,18	8. Siirtovelat	493 797,90	289 960,96
C VAIHTUVAT VASTAAVAT			Lyhytaik. vieras po. yht.	6 675 113,83	5 894 457,06
II Saamiset			Vieras pääoma yht.	6 675 113,83	5 894 457,06
Pitkäaikaiset saamiset			VASTATTAVAA	19 710 973,18	19 903 194,10
1. Myyntisaamiset	0,00	0,00	=====	=====	=====
2. Lainasaamiset	0,00	0,00			
Pitkäaikaiset saamiset yht.	0,00	0,00			
Lyhytaikaiset saamiset					
1. Myyntisaamiset	167 243,06	138 060,65			
2. Lainasaamiset	30 000,00	193 000,00			
3. Muut saamiset	309 007,78	250 356,57			
4. Siirtosaamiset	2 330,39	4 841,24			
Lyhytaikaiset saamiset yht.	508 581,23	586 258,46			
III Rahoitusarvopaperit					
2. Sijoitukset rahamarkkina- instrumentteihin	5 616 489,78	5 883 851,61			
IV Rahat ja pankkisaamiset					
1. Shekkitilit	362 435,66	543 074,10			
2. Talletustilit	8 375,05	4 575,45			
Vaihtuvat vastaavat yht.	6 495 881,72	7 017 759,62			
VASTAAVAA	19 710 973,18	19 903 194,10			
=====	=====	=====			

5.4 KONSERNITULOSLASKELMA

KONSERNITULOSLASKELMA

	TP 2018	TP 2017
Toimintatuotot	7 569 872,99	7 148 193,04
Toimintakulut	-24 215 926,82	-23 268 565,78
Osuus osakkuusyhteisöjen voitosta (tappiosta)	3 653,99	-16,71
Toimintakate	-16 642 399,84	-16 120 389,45
Verotulot	7 975 109,68	8 224 099,58
Valtionosuudet	8 799 976,70	8 533 563,36
Rahoitustuotot ja -kulut		
Korkotuotot	49 546,22	93 908,76
Muut rahoitustuotot	89 683,49	482 042,47
Korkokulut	-27 909,53	-21 798,70
Muut rahoituskulut	-360 203,08	-34 389,14
Rahoitustuotot ja -kulut yhteensä	-248 882,90	519 763,39
Vuosikate	-116 196,36	1 157 036,88
Poistot ja arvonalentumiset		
Suunnitelman mukaiset poistot	-939 750,76	-886 069,31
Tilikauden yli- ja alipariarvot		
Arvonalentumiset	0,00	-2 309,01
Poistot ja arvonalentumiset yhteensä	-939 750,76	-888 378,32
Satunnaiset erät	0,00	0,00
Tilikauden tulos	-1 055 947,12	268 658,56
Tilinpäätössiirrot	-25 336,10	-27 636,94
Tilikauden verot	-1 687,14	-8 257,76
Laskennalliset verot	-1 117,10	-1 707,35
Vähemmistöosuudet	-2 052,40	-7 352,64
Tilikauden alijäämä (ylijäämä)	-1 086 139,86	223 703,87

5.5 KONSERNIRAHOITUSLASKELMA

KONSERNIRAHOITUSLASKELMA

	TP 2018	TP 2017
Toiminnan rahavirta		
Vuosikate	-116 196,36	1 157 036,88
Satunnaiset erät		
Tilikauden verot	-1 687,14	-8 257,76
Tulorahoituksen korjauserät	-69 624,54	-43 579,48
Toiminnan rahavirta	-187 508,04	1 105 199,64
Investointien rahavirta		
Investointimenot	-1 537 469,33	-975 798,35
Rahoitusosuudet investointimenoihin	75 166,36	51 777,86
Pysyvien vastaavien hyödykkeiden myyntitulot	95 842,74	159 396,25
Investointien rahavirta	-1 366 460,23	-764 624,24
TOIMINNAN JA INVESTOINTIEN RAHAVIRTA	-1 553 968,27	340 575,40
Rahoituksen rahavirta		
Antolainauksen muutokset		
Antolainasaamisten lisäykset		
Antolainasaamisten vähennykset	15 857,50	14 508,11
Antolainauksen muutokset	15 857,50	14 508,11
Lainakannan muutokset		
Pitkäaikaisten lainojen lisäys	538 349,02	617 621,46
Pitkäaikaisten lainojen vähennys	-177 037,73	-507 189,15
Lyhytaikaisten lainojen muutos	549 939,03	950 060,97
Lainakannan muutokset	911 250,32	1 060 493,28
Oman pääoman muutokset	-105 703,81	-30 786,80
Muut maksuvalmiuden muutokset		
Toimeksiantojen varojen ja pääomien muutokset	48 217,30	-3 303,99
Vaihto-omaisuuden muutos	9 979,67	4 422,50
Saamisten muutokset	41 428,22	-120 577,82
Korottomien velkojen muutos	162 622,04	-415 386,04
Muut maksuvalmiuden muutokset	262 247,23	-534 845,35
RAHOITUKSEN RAHAVIRTA	1 083 651,24	509 369,24
RAHAVAROJEN MUUTOS	-470 317,03	849 944,64
Rahavarojen muutos		
Rahavarat 31.12.	7 034 119,52	7 504 436,55
Rahavarat 1.1.	7 504 436,55	6 654 491,91
Rahavarojen muutos	-470 317,03	849 944,64

5.6 KONSERNITASE

KONSERNITASE

VASTAAVAA	2018	2017	VASTATTAVAA	2018	2017
PYSYVÄT VASTAAVAT			OMA PÄÄOMA		
Aineettomat hyödykkeet			Peruspääoma	8 749 339,44	8 749 339,44
Aineettomat oikeudet	127 586,68	125 386,75	Muut omat rahastot	43 746,19	46 862,69
Muut pitkävaikutteiset menot	<u>145 203,90</u>	<u>136 314,76</u>	Edell. tilikausien yli/alijäämä	3 375 499,69	3 257 851,54
Aineettomat hyödykkeet yht.	272 790,58	261 701,51	Tilikauden yli/alijäämä	<u>-1 086 139,86</u>	<u>223 703,87</u>
Aineelliset hyödykkeet			OMA PÄÄOMA YHT.	11 082 445,46	12 277 757,54
Maa- ja vesialueet	1 508 254,42	1 385 727,94	VÄHEMMISTÖOSUUDET	574 519,28	572 466,89
Rakennukset	9 295 172,73	9 123 916,70	POISTOERO JA VAPAAEHT.VAR.		
Kiinteät rakenteet ja laitteet	1 820 691,48	1 534 714,83	Poistoero	0,00	0,00
Koneet ja kalusto	636 610,21	374 100,96	Vapaaehtoiset varaukset	<u>0,00</u>	<u>0,00</u>
Muut aineelliset hyödykkeet	7 220,28	6 647,80	POISTOERO JA VAP.VAR. YHT.	0,00	0,00
Ennakkomak. ja kesk. hankin.	<u>159 821,03</u>	<u>709 374,28</u>	PAKOLLISET VARAUKSET		
Aineelliset hyödykkeet yht.	13 427 770,15	13 134 482,51	Muut pakolliset varaukset	<u>197 333,78</u>	<u>196 755,83</u>
Sijoitukset			PAKOLLISET VARAUKSET YHT.	197 333,78	196 755,83
Osakkuusyhteisöosuudet	70 021,94	66 721,29	TOIMEKSIANTOJEN PÄÄOMAT	202 871,33	155 330,63
Muut osakkeet ja osuudet	224 577,30	64 148,63	VIERAS PÄÄOMA		
Muut lainasaamiset	53 998,07	55 950,11	Pitkäaikainen korollinen vieras po.	2 397 672,65	2 020 830,55
Muut saamiset	<u>13 257,29</u>	<u>13 257,29</u>	Pitkäaikainen koroton vieras po.	15 803,34	14 686,24
Sijoitukset yhteensä	361 854,60	200 077,32	Lyhytaikainen korollinen vieras po.	5 812 296,10	5 263 982,42
PYSYVÄT VASTAAVAT YHT.	14 062 415,33	13 596 261,34	Lyhytaikainen koroton vieras po.	2 155 047,32	1 931 204,50
TOIMEKSIANTOJEN VARAT	49 592,70	50 269,31	VIERAS PÄÄOMA YHT.	<u>10 380 819,41</u>	<u>9 230 703,71</u>
VAIHTUVAT VASTAAVAT			VASTATTAVAA YHTEENSÄ	22 437 989,26	22 433 014,60
Vaihto-omaisuus	<u>115 452,31</u>	<u>129 854,48</u>		=====	=====
Vaihto-omaisuus yht.	115 452,31	125 431,98			
Saamiset					
Pitkäaikaiset saamiset	0,00	0,00			
Lyhytaikaiset saamiset	<u>1 176 409,40</u>	<u>1 156 615,42</u>			
Saamiset yhteensä	1 176 409,40	1 156 615,42			
Rahoitusarvopaperit	5 755 091,78	6 028 061,21			
Rahat ja pankkisaamiset	1 279 027,74	1 476 375,34			
VAIHTUVAT VASTAAVAT YHT.	8 325 981,23	8 786 483,95			
VASTAAVAA YHTEENSÄ	<u>22 437 989,26</u>	<u>22 433 014,60</u>			

6. TILINPÄÄTÖKSEN LIITETIEDOT

6.1 TILINPÄÄTÖKSEN LAATIMISTA KOSKEVAT LIITETIEDOT

Pysyvien vastaavien arvostus

Pysyvien vastaavien aineettomat ja aineelliset hyödykkeet on merkitty taseeseen hankintameno-
noon vähennettynä suunnitelman mukaisilla poistoilla ja investointimenoihin saaduilla rahoitus-
avustuksilla. Pysyvien vastaavien arvoihin ei ole sisällytetty kiinteitä menoja eikä korkomenoja.
Suunnitelman mukaiset poistot on laskettu ennalta laaditun ja hyväksytyt poistosuunnitelman
mukaisesti. Poistosuunnitelman mukaiset suunnitelmapoistojen laskentaperusteet on esitetty
tuloslaskelman liitetiedoissa kohdassa suunnitelman mukaisten poistojen perusteet.

Sijoitusten arvostus

Pysyvien vastaavien käyttöomaisuusosakkeet on merkitty taseeseen hankintameno-
noon.

Rahoitusomaisuuden arvostus

Saamiset on merkitty taseeseen nimellisarvoon tai sitä alempaan todennäköiseen arvoon.

Lomapalkkavaraus

Henkilöstön lomapalkkavaraus on jaksotettu KVTES:in A-taulukosta määräytyvän vuosiloma-
keuden mukaan (Kirjanpitolautakunta/kuntajaostot/Lausunto nro 103).

Edellisen tilikauden vertailukelpoisuus

Tuloslaskelman ja taseen esittämistapaa ei ole muutettu vuosien 2017 ja 2018 välillä joten ne
ovat tältä osin keskenään vertailukelpoiset. Edellisellä tilikaudella esitettäviin tietoihin ei ole tehty
oikaisuja.

6.2 TULOSLASKELMAN LIITETIEDOT

TOIMINTATUOTOT

	2018	2017
Yleishallinto	21 455,55	15 742,12
Muut palvelut	29 213,41	49 670,24
Sivistystoimi	198 716,93	222 450,66
Yhdyskuntapalvelut	992 228,54	845 648,43
Vesihuoltolaitos	587 534,99	544 078,62
- liikevaihto	(645 598,44)	(599 941,70)
- muut tuotot	(6 369,68)	(4 247,40)
TUOTOT YHTEENSÄ	1 829 149,42	1 677 590,07

Verotulojen erittely

	2015	2016	2017	2018
Kunnan tulovero	7.047.634	6.961.466	6.673.551	6.586.632
Osuus yhteisöveron tuotosta	1.098.882	932.735	827.077	638.749
Kiinteistövero	730.398	720.855	723.472	749.729
Verotulot yhteensä	8.876.914	8.615.056	8.224.100	7.975.110

	Tulovero- prosentti
Verovuosi 2005	19.5
Verovuosi 2006	19.5
Verovuosi 2007	20.0
Verovuosi 2008	20.0
Verovuosi 2009	20.0
Verovuosi 2010	21.0
Verovuosi 2011	21.0
Verovuosi 2012	21.0
Verovuosi 2013	21.0
Verovuosi 2014	21.5
Verovuosi 2015	21.5
Verovuosi 2016	21.5
Verovuosi 2017	21.5
Verovuosi 2018	21.5

Valtionosuuksien erittely

	2015	2016	2017	2018
Kunnan peruspalvelujen valtionosuus (ilman tasauksia)	5.747.458	6.164.862	6.270.973	6.415.393
Verotuloihin perustuva valt.os. tasaus	1.951.160	1.905.557	1.700.068	1.827.508
Järjestelmämuutoksen tasaus	216.915			
Opetus- ja kulttuuritoimen muut valtionosuudet	-67.457	14.395	138.952	146.496
Harkinnanvarainen valtionos. korotus	0	0	0	0
Valtionosuudet yhteensä	7.848.076	8.084.814	8.109.993	8.389.397

PALVELUJEN OSTOT	2018	2017
Asiakaspalvelujen ostot	11 025 719,41	10 949 841,40
Muiden palvelujen ostot	1 687 971,92	<u>1 499 395,87</u>
Yhteensä	” 12 713 691,33	12 449 237,27

KÄYTTÖMAISUUDEN MYYNTIVOITOT JA -TAPPIOT	2018	2017
Myyntitappio	-	
Myyntivoitot		
Halli/Puutuote Rami-Set	55 474,38	
Tekn.toimen kulj.väline/auton myynti	1 150,00	
Kiinteistön myynti/Leporanta 52-401-14-13	2 000,00	
Kiinteistön myynti/Nälkämäki 52-401-5-125	6 855,00	
Myyntivoitot yhteensä	” 65 479,38	-

SATUNNAISET TUOTOT

SUUNNITELMAN MUKAISTEN POISTOJEN PERUSTEET

SELVITYS SUUNNITELMAN MUKAISTEN POISTOJEN PERUSTEISTA

Kuluvan käyttöomaisuuden poistojen määrittämiseen on käytetty ennalta laadittua poistosuunnitelmaa. Suunnitelman mukaiset poistot on laskettu käyttöomaisuuden hankintamenoista arvioidun taloudellisen käyttöiän mukaan. Valtuusto on 13.11.2017 § 77 ja 18.12.2017 § 89 hyväksynyt päivitykset poistosuunnitelmaan yleisohjeiden mukaisesti. Päivitettyä poistosuunnitelmaa on käytetty 1.1.2018 alkaen.

POISTOSUUNNITELMA

	Ennen 1.1.2013	Uusi 1.1.2013	Uusi 1.1.2018
		Uusia poistoajoja käytetään 1.1.2013 jälkeen hankitusta käyttöomaisuudesta	
Aineettomat hyödykkeet			
1005 Tietokoneohjelmistot	1 sumu tasapoisto		
1 ATK-ohjelmistot	60 kk (20,0%/v)	24 kk (2 v)	
Muut pitkävaikutteiset menot			
1010 Muut pitkävaikutteiset menot	1 sumu tasapoisto		
1 Muut pitkävaikutteiset menot	60 kk (20,0%/v)	24 kk (2 v)	
2 Muut/Osallistuminen Kiinteistö Oy Kunnanviraston katon korjaukseen	-	120 kk (10 v)	
3 Osallistuminen toisen yhteisön tiehankkeisiin			180 kk (15 v)
ratahankkeisiin			360 kk (30 v)
väylähankkeisiin (sovelletaan vastaavanlaisen hyödykkeen hankintamenoa koskevia poistoajoja*)			
4 Osake- ja vuokrahuoneistojen peruseränmenot			60 kk (5 v)
Maa- ja vesialueet			
1100 Maa- ja vesialueet	9 ei poistoa	ei poistoa	
1 Teollisuusalueet	(0,0%/v)		

2	Yleisten rakennusten tontit		(0,0%/v)	
3	Omakotitontit		(0,0%/v)	
4	Rivitalotontit		(0,0%/v)	
5	Muut alueet		(0,0%/v)	
6	Vesialueet		(0,0%/v)	
7	Metsä- ja maatilat		(0,0%/v)	
1102	Maa- ja vesialueet/vesihuoltolaitos	9	ei poistoa	ei poistoa
1	Maa- ja vesialueet/vesihuoltolaitos		(0,0%/v)	
Rakennukset				
1110	Asuinrakennukset	1	sumu tasapoisto	
1	Rivitalot	480 kk	(2,5 %/v)	360 kk (30 v)
2	Muut asuinrakennukset	480 kk	(2,5 %/v)	360 kk (30 v)
1115	Hallinto- ja laitusrakennukset	1	sumu tasapoisto	
1	Hallinto- ja laitusrakennukset	480 kk	(2,5 %/v)	240 kk (20 v)
1120	Tehdas- ja tuotantorakennukset	1	sumu tasapoisto	
1	Tehdas- ja tuotantorakennukset	300 kk	(4,0 %/v)	240 kk (20 v)
2	Voimalaitos	600 kk	(2,0 %/v)	240 kk (20 v)
1123	Muut rakennukset	1	sumu tasapoisto	
1	Muu rakennukset	240 kk	(5,0%/v)	240 kk (20 v)
2	Kallioluolat ja -tunnelit, väestösuojat			360 kk (30 v)
1124	Muut rakennukset/vesihuoltolaitos	1	sumu tasapoisto	
1	Muut rakennukset	240	(5,0%/v)	240 (20 v)
Kiinteät rakenteet ja laitteet				
1130	Maa- ja vesirakenteet	4	sumu menojäännös	
1	Kadut, tiet, torit ja puistot	(240 kk)	15,0%/v	20 %
2	Sillat, laiturit ja uimalat	(240 kk)	15,0%/v	25 %
3	Muut maa- ja vesirakenteet	(240 kk)	15,0%/v	20 %
1140	Johtoverkostot ja laitteet	4	sumu menojäännös	
3	Kaukolämpöverkosto	(360 kk)	10,0%/v	15 %
4	Katuvalot	(240 kk)	15,0%/v	20 %
5	Muut	(180 kk)	20,0%/v	20 %
6	Muut putki- ja kaapeliverkostot	(120 kk)	20,0%/v	20 %
1145	Johtoverkostot ja laitteet/vesihuoltolaitos	4	sumu menojäännös	
1	Vedenjakeluverkostot	(480 kk)	7,0%/v	10 %
2	Viemäriverkostot	(480 kk)	7,0%/v	10 %
3	Vedenottamot	(180 kk)	20,0%/v	25 %
Koneet ja kalusto				
1160	Kuljetusvälineet	1	sumu tasapoisto	
1	Kuljetusvälineet	96 kk	(12,5%/v)	48 kk (4 v)
1170	Muut koneet ja kalusto	1	sumu tasapoisto	
1	Toimistokalusteet ja laitteet	60 kk	(20,0%/v)	36 kk (3 v)
2	Sairaala-, terveydenhoitolaitteet	60 kk	(20,0%/v)	60 kk (5 v)
3	Koneet, laitteet ja muu kalusto	60 kk	(20,0%/v)	36 kk (3 v)
Muut aineelliset hyödykkeet				
1184	Taide- ja arvoesineet	9	ei poistoa	ei poistoa
1	Taide- ja arvoesineet		(0,0%/v)	
1187	Muut aineelliset hyödykkeet	9	ei poistoa	ei poistoa
1	Muut aineelliset hyödykkeet		(0,0%/v)	
Keskeneräiset hankinnat				
1195	Keskeneräiset hankinnat	9	ei poistoa	ei poistoa
1	Keskeneräiset hankinnat		(0,0%/v)	

Osakkeet ja osuudet

1203	Kuntayhtymäosuudet	9 ei poistoa	ei poistoa
1	Kuntayhtymäosuudet	(0,0%/v)	
1201	Tytäryhtiöosakkeet ja osuudet	9 ei poistoa	ei poistoa
1	Tytäryhtiöosakkeet ja osuudet	(0,0%/v)	
1205	Osakkuusyhtiöosakkeet ja osuudet	9 ei poistoa	ei poistoa
1	Osakkuusyhtiöosakkeet ja osakkeet	(0,0%/v)	
1207	Yhteisyhteisöosakkeet ja osuudet	9 ei poistoa	ei poistoa
1	Yhteisyhteisöosakkeet ja osuudet	(0,0%/v)	
1208	Muut osakkeet ja osuudet	9 ei poistoa	ei poistoa
1	Muut osakkeet ja osuudet	(0,0%/v)	

Pienet käyttöomaisuushankinnat, joiden hankintameno on alle 10.000,00 ”, on kirjattu vuosikuluiksi.

TILIKAUDEN POISTOT TASERYHMITÄIN

	2018	2017
1010 Muut pitkävaikutteiset menot	18 599,32	17 368,80
1110 Rakennukset	290 309,86	297 658,89
1130 Kiint. rak. ja laitteet	168 360,31	159 290,97
1160 Koneet ja kalusto	37 390,30	19 361,32
Yhteensä	” 514 659,79	493 679,98

HENKILÖSTÖÄ KOSKEVAT LIITETIEDOT

Kunnan vakinaisen henkilöstön määrä 31.12.2018

Kunnanhallitus	1
Keskushallinto	2
Sivistystoimi	56
Tekniset palvelut	17
Yhteensä	76

	2018	2017
Henkilöstökulut		
Palkat ja palkkiot	3 102 169,90	2 956 265,45
Henkilösivukulut		
Eläkekulut	914 367,31	896 272,17
Muut henkilösivukulut	74 668,71	90 212,17
Henkilöstökorvaukset ja muut korjauseurat	-54 979,92	-52 604,77
Yhteensä tuloslaskelman mukaan	4 036 226,00	3 890 145,02
Yhteensä henkilöstökulut tuloslaskelman mukaan (Käyttötalousosa)	4 036 226,00	3 890 145,02

TILINTARKASTAJIEN PALKKIOT BDO AUDIATOR OY:LLE

Tilintarkastuspalkkiot	7 657,14	11 655,80
”	7 657,14	11 655,80

6.3 TASEEN LIITETIEDOT

PYSYVÄT VASTAAVAT

	Aineettomat hyödykkeet		Aineelliset hyödykkeet						
	Ainheet- tomat oikeudet	Muut pitkävaikuttei- set menot	Yhteensä	Maa- alueet	Rakennukset	Kiinteät rakenteet ja laitteet	Koneet ja kalusto	Keskeneräiset hankinnat	Yhteensä
Poistamaton hankintameno 1.1.2018		136 055,79	136 055,79	1 084 715,63	5 473 354,02	1 473 715,33	44 203,40	150 512,77	8 226 501,15
Lisäykset tilikauden aikana		27 622,46	27 622,46	123 350,47	47 412,24	360 780,86	188 234,52	22 132,66	741 910,75
Rahoitusosuudet tilikaudella				-74 933,79					-74 933,79
Vähennykset tilikauden aikana					-25 525,62	-2 958,06			-28 483,68
Siirrot erien välillä				+33 656,91	57 798,72		33 560,51	-125 016,14	0
Tilikauden poisto Kertaluonteinen poisto (pyöristys)		-18 599,32	-18 599,32		-290 309,86	-168 360,31	-37 390,30		-496 060,47
Arvonlennukset ja niiden palautukset									
Poistamaton hankintameno 31.12.2018		145 078,93	145 078,93	1 166 789,22	5 262 729,50	1 663 177,82	228 608,13	47 629,29	8 368 933,96

Pysyvien vastaavien sijoitukset

	Osakkeet ja osuudet		Jvk-, muut laina- ja muut saamiset							
	Osakkeet tytäryhteisöt	Kuntayhtymä- osuudet	Osakkeet osakkuus- ja muut omist. yht.	Muut osakkeet ja osuudet	Yhteensä	Saamiset tytär- yhteisöt	Saami- set kun- tayhty- mät	Saamiset osakkuus- ja muut omist. yht.	Saamiset muut yhteisöt	Yhteensä
Hankintameno 1.1.	2 848 819,33	1 374 355,55	56 982,24	1 681,88	4 281 839,00	148 393,11			64 513,25	212 906,36
Lisäykset				158.100,00	158.100,00					
Rahastoinnit As Oyt	28 452,60				28.452,60					
Vähennykset										
Hankintameno 31.12.	2 877 271,93	1 374 355,55	56 982,24	159 781,88	4 468 391,60	-6 945,46			64 513,25	- 6 945,46
Arvonlennukset ja niiden palautukset						141 447,65				205 960,91
Arvonkorotukset										
Kirjanpitoarvo 31.12.	2 877 271,93	1 374 355,55	56 982,24	159 781,88	4 468 391,60 =====	141 447,65			64 513,25	205 960,90 =====

Kuntayhtymäosuuksien arvon muutokset

	Tase/kunta Arvo 1.1.	Lisäykset tilikaudella	Vähennykset tilikaudella	Tase/kunta Arvo 31.12.	Tase/ky Kunnan osuus ky:n peruspääomasta	Erotus kunnan tasearvo +suurempi/ -pienempi
Etelä-Pohjanmaan Sairaanhoitopiirin ky	975 909,48	-	-	975 909,48	865 755,51	+ 110 153,97
Järvisseudun Koulutuskuntayhtymä	366 315,52	-	-	366 315,52	455 885,49	- 89 569,97
Eskoon Sosiaali- palvelujen ky	6950,20	-	-	6 950,20	20 436,01	- 13 485,81

E-P:n sairaanhoitopiiri on alentanut peruspääomaansa v. 2001 ó 2018 yhteensä 110 153,97 p. Kunnan kirjanpidossa ei ole osuuksien arvonalennusta kirjattu.

Ko. ero on konsernitaseen eliminointikirjauksissa kuitenkin huomioitu. (Ed. tilik. ali-/ylijäämä an Ky-osuudet)

Järvisseudun Koulutusky. (Lappajärven Amm.oppilaitos) on uuden yhdistys-
sopimuksen perusteella korottanut peruspääomaansa v. 2003-2018 yhteensä 89 569,97 p. yhteensä 13 485,81 p.
Ky-osuudet kunnan kirjanp. 31.12.18 366 315,52
Peruspo. ky:n ilmoituksen mukaan 31.12.18 455 885,49
Erotus kons.taseessa erotettu peruspääomasta 89 569,97
tilille Ed. tilik.yli-alijäämä.

Eskoon Sosiaalip. ky on korottanut peruspääomaansa v. 2006-2018
Ky-osuudet kunnan kirjanp. 31.12.18 6 950,20
Peruspääoma ky:n ilmoit. mukaan 31.12.18 20 436,01
Erotus kons.taseessa erotettu peruspääomasta 13 485,81
tilille Ed. tilik. yli-alijäämä.

SAAMISET (VAIHTUVAT VASTAAVAT)

Pitkäaikaiset saamiset	2018	2017
Saamiset muilta		
Myyntisaamiset	-	-
Lainasaamiset	-	-
Muut saamiset	-	-
Pitkäaikaiset saamiset yhteensä	-	-
Lyhytaikaiset saamiset		
Lainasaamiset		-
Lyhytaikaiset saamiset yhteensä		

Saamiset muilta		
Myyntisaamiset		
- Valtio		
- Kunnat ja ky:t	70 604,43	63 353,26
- Tytäryhteisöt	8 028,90	8 815,39
- Muut	88 609,73	65 892,00
Lainasaamiset		
- Lainasaamiset muilta	30 000,00	193 000,00
Muut saamiset		
- Valtio	149 455,99	69 069,78
- Kunnat ja ky:t	6 613,67	9 013,96
- Tytäryhteisöt		
- Muut	152 938,12	172 272,83
Siirtosaamiset		
Valtio		
Tytäryhteisöt		
Muut	2 330,39	4 841,24
Lyhytaikaiset saamiset yhteensä	508 581,23	586 258,46
Saamiset yhteensä	Ö 508 581,23	586 258,46

Myyntisaamiset (yht. 167 243,06 ")

Suurimpia saamisiamme

- sivistystoimen saatavat	60 858,53	56 681,01
- yleishallinnon	44 434,34	39 417,19
- vesimaksusaatavat	55 833,76	33 286,23
- vuokrasaatavat	6 116,43	8 203,66
- yhdyskuntapalv. muut saatavat	0,00	472,56

yht. Ö 167 243,06 138 060,65

Rahoitusarvopaperit

Sijoitukset muihin rahamarkkinainstrumentteihin

Aktia

Hankintahinta	3 721 945,92	3 678 073,59
Markkinahinta 31.12.	3 568 928,41	3 797 554,46
Kirjanpitoarvo 31.12.	3 568 928,41	3 678 073,59

Taaleri

Hankintahinta	2 217 624,84	2 205 778,02
Markkinahinta 31.12.	2 047 561,37	2 347 399,59
Kirjanpitoarvo 31.12.	2 047 561,37	2 205 778,02

OMAN PÄÄOMAN MUUTOKSET

Peruspääoma 1.1.		8 749 339,44	8 749 339,44
Lisäykset			
Vähennykset			
Peruspääoma 31.12.		8 749 339,44	8 749 339,44
Muut omat rahastot			
Edellisten tilikausien yli/alijäämä 1.1.		5 146 585,21	4 923 812,90
Muu lisäys tilikaudella			
Edellisten tilikausien yli/alijäämä 31.12.		5 146 585,21	4 923 812,90
Tilikauden yli-/alijäämä		-970 323,57	222 772,31
Oma pääoma yhteensä	Ö	12 925 601,08	13 895 924,65

**VELAT, JOTKA ERÄÄNTYVÄT
5-VUODEN TAI PIT. AJAN KULUTTUA**

		2018	2017
Lainat rahoitus- ja vakuutuslaitoksilta		-	-
Lainat julkisyhteisöiltä		-	-

**PITKÄAIKAISTEN LAINOJEN LYHENNYKSET,
ERÄÄNTYVÄT SEURAAVALLA TILIKAUDELLA****VELKOJEN ERITTELY**

Lyhytaikainen vieras pääoma yht. (ilman pa-lainan lyhennyksiä)	Ö	6 675 113,83	5 894 457,06
Velat tytäryhteisöille			
Ostovelat		31 513,08	28 756,24
Velat kuntayhtymille, joissa kunta on jäsenenä			
Saadut ennakot		548,88	548,88
Ostovelat		-123 274,05	-128 584,90
Muut velat			
Siirtovelat			
Velat muille			
Kassalainat			
Valtio		-	-
Muut		5 500 000,00	4 950 000,00
Saadut ennakot			
Valtio		8 201,45	17 251,99
Muut		29 202,00	23 705,70
Ostovelat			
Valtio		0,00	489,80
Muut		608 725,24	642 720,19
Muut velat			
Valtio		123 827,21	67 302,77
Muut		2 475,12	2 305,43
Siirtovelat			
Valtio		131 450,97	
Muille		362 346,93	289 960,96

Siirtovelkojen erittely

Lomapalkkavaraus Vesihuoltolaitos	38 641,52	29 923,08
Lomapalkkavaraus Muut	292 219,09	253 370,19
Jaksotetut korkomenot	4 250,01	2 476,52
Työttömyysvakuutusrahasto/Työnantajan työttömyysvakuutusmaksu	2 436,31	2 088,74
Työttömyysvakuutusrahasto/Palkansaajan työttömyysvakuutusmaksu	2 102,16	1 012,71
Tapaturmavakuutusmaksu, työnantajan	946,20	0,00
KuEL-maksu/ työnantajan	2 720,11	
KuEL-maksu/ palkansaajan	1 142,15	
VEL-maksu/ työnantajan	863,79	
VEL-maksu/ palkansaajan	387,00	
Muut siirtovelat, muille	148 089,56	1 089,72
"	<u>493 797,90</u>	<u>289 960,96</u>

VAKUUKSIA JA VASTUUSITOUMUKSIA KOSKEVAT LIITETIEDOT**ANNETUT PANTIT JA VASTUUSITOUMUKSET**

	2018	2017
Takaukset		
Muiden yhteisöjen velasta	10 902,25	21 208,22
Yhteensä	" 10 902,25	21 208,22
Vastuu Kuntien takauskeskuksen takausvastuista 31.12.		
Kunnan osuus takausk. takausvastuista	14 266 608,00	14 191 335,00
Kunnan osuus kattamatt. takausvastuista		
Kunnan mahdollista vastuuta kattava osuus takauskeskuksen rahastosta	9 165,64	9 379,26
Leasingvastuut		
Seuraavana vuonna erääntyvät	7 646,24	7 920,26
Myöhemmin erääntyvät	12 109,47	7 872,65
Yhteensä	" 19 755,71	15 792,91

Summat alv 0%

VAKUUSTALLETUKSET

(Liite saldospelvityksissä)

2018**61 418,25**

2017

57 661,31

KOULUJEN LEIRIKOULU- JA RETKIRAHASTOT

Eri koulujen rahastoja tiliotteiden mukaan.

Saldot 31.12.2018

"

19 629,66

=====

14 334,26

=====

ARVONLISÄVEROVASTUU (ALV 33 §)

		rakennuskust.	alv-summa		arvonlisävero- vastuuta jäljellä	päätyy
Vanhustentalojen vesijohtojen uusiminen	v. 2009			(1/10)	0,00	2018
Voimalaitoksen peruskorjaus	v. 2009			(1/10)	0,00	2018
Keskikoulun pk/vesijohtojen korjaus	v. 2010	34225,97	7871,98	(1/10)	787,20	2019
Antinrinne keittiön lattian uusiminen	v. 2010	15065,91	3316,19	1/10)	331,62	2019
Päiväkodin rakentaminen	v. 2010	472021,68	102236,3	(1/10)	10 223,63	2019
Evimet-hallin ovien uusiminen	v. 2010	4109,51	904,09	(1/10)	90,41	2019
Antinrinteen vesijohtojen uusiminen	v. 2011	62505,39	14369,06	(2/10)	2 873,81	2020 *
Koulukeskuksen keittiön pata (kiinteä)	v. 2011	12442,88	2861,86	(2/10)	572,37	2020 *
Vanhustentalon sis. katosten uusiminen	v. 2011	98696,38	22665,71	(2/10)	4 533,14	2020 *
Voimalaitoksen peruskorjaus	v. 2011	7080,34	1628,48	(2/10)	325,70	2020 *
Antinrinteen sisäilma ja lämpöongelmat	v. 2011	35479,11	8160,19	(2/10)	1 632,04	2020 *
Kiint. Evijärven katon uus./julkisivukorj.	v. 2012	39748,45	1357	(3/10)	407,10	2021 *
Leppäpirkon vesikaton uusiminen	v. 2012	22010,09		(3/10)	0,00	2021 **
Voimalaitoksen peruskorjaus	v. 2012	28000	6440	(3/10)	1 932,00	2021 *
Antinrinteen katon uusiminen	v. 2012	102361,66	23543,18	(3/10)	7 062,95	2021 *
Terveysas. ja Antinr. ilmalämpöpumppu	v. 2012	8000	1840	(3/10)	552,00	2021 *
Terveysaseman vesijohtojen uusiminen	v. 2012	37763,04	8685,5	(3/10)	2 605,65	2021 *
Koulujen ja Eskarin IV kanavien puhd.	v. 2013	21193,2	5086,37	(4/10)	2 034,55	2022 *
Kiinteistö Evijärvi ulko-ovien uusiminen	v. 2013	18561,84		(4/10)	0,00	2022 **
Vanusten rivitalojen ulko-ovien uusiminen	v. 2013	24182,26	5803,74	(4/10)	1 741,12	2022 *
Museon peruskorjaus	v. 2014	13000	3120	(5/10)	1 560,00	2023
Kuivasen tulvapumppaamo	v. 2014	42262,19	10124,83	(5/10)	5 062,42	2023
Antinhovin hoitajakutsujärjestelmä	v. 2014	27000	6480	(5/10)	3 240,00	2023
Sillankorvan kunnostaminen	v. 2014	34442,04	8242,17	(5/10)	4 121,09	2023
Jätevedenpuhdistamon peruskorjaus	v. 2014	947831,73	227479,64	(5/10)	113 739,82	2023
Sillankorvan kunnost.2015, rantasauna	v. 2015	9402,44	2256,59	(6/10)	1 353,95	2024
Kirkonkylän koulun vesikaton korjaus	v. 2015	165968,08	39832,34	(6/10)	23 899,40	2024
Antinrinteen salaoja- ja sadevesij.san.	v. 2016	10351,05	2484,26	(7/10)	1 738,98	2025
Esikoulun suun. Ja rakentaminen	v. 2016	427500,46	102600,12	(7/10)	71 820,08	2025
Kouluk. salaoja- ja sadevesij.uusiminen	v. 2016	10339,8	2481,56	(7/10)	1 737,09	2025
Sillankorvan kunnostaminen (päärak.)	v. 2017	48860,62	11726,55	(8/10)	9 381,24	2026
Kirjaston muutostyö	v. 2018	60339,6	14437,82	(9/10)	12 994,04	2027
Pururadan huoltorakennus	v. 2018	44871,36	10682,98	(9/10)	<u>9 614,68</u>	2027
					297 968,09	

* Arvonlisäverovastuun määräytymissummaa muutettu, ed.vuosina vastuu laskettu virheellisesti rakennuskustannuksista.

** Laskuista ei ole kirjattu arvonlisäveroa.

ILMAISSÄHKÖSOPIMUS

Evijärven kunta/Jokelankylän osakaskunta

630,00 " /v

6.4. KONSERNITASEEN LIITETIEDOT

KONSERNITASEEN LIITETIEDOT

KONSERNITASEESEEN SISÄLTYVÄT YHTEISÖT 2018

Nimi	Kotipaikka	Kunnan/ Konsernin omistus	Kuntakonsernin omasta po:sta	Osuus vieraasta po:sta	Tilikauden voitto/tappio
Tytäryhteisöt (yhdistetty)					
Kiinteistö Oy Evijärven Kunnanvirasto	Evijärven kunta	80%	2 657 388,52	26 027,23	5 845,92
As.Oy Tervahauta	Evijärven kunta	100%	78 101,87	96 684,17	15,63
As.Oy Nykälänaho	Evijärven kunta	100%	116 577,80	77 381,48	15,33
As.Oy Kultalahti I	Evijärven kunta	100%	195 853,33	212 344,39	15,75
Evilämpö Oy	Evijärven kunta	100%	456 044,70	47 631,93	-4 247,33
			<u>3 503 966,22</u>	<u>460 069,20</u>	<u>1 645,30</u>
Kuntayhtymät (yhdistetty)					
Etelä-Pohjanmaan liitto	Seinäjoen kaupunki	1,47%	25 267,81	12 014,35	2 876,12
Etelä-Pohjanmaan Sairaanhoidopiiri	Seinäjoen kaupunki	1,54%	932 816,88	3 175 751,69	34 095,70
Eskoon sosiaalipalvelujen ky	Seinäjoen kaupunki	0,34%	24 206,99	85 553,63	-1 526,39
Järviseudun Koulutuskuntayhtymä	Lappajärven kunta	8,01%	634 657,98	75 914,17	-79 946,31
Kuntayhtymä Kaksineuvoinen	Kauhavan kaupunki	0,92%	24 527,80	101 214,71	107,90
			<u>1 641 477,46</u>	<u>3 450 448,55</u>	<u>-44 392,98</u>

KONSERNITILINPÄÄTÖKSEN LASKENTAPERIAATTEET

Keskinäisen omistuksen eliminointi

Kunnan ja sen tytäryhteisöjen keskinäinen omistus on tehty nimellis- eli pariarvomenetelmällä.

Sisäiset liiketapahtumat ja katteet

Sisäiset velat ja saamiset ja muut sisäiset liiketapahtumat on vähäisiä liiketapahtumia lukuun ottamatta eliminoitu.

Vähemmistöosuudet

Vähemmistöosuudet on erotettu konsernin omasta pääomasta. Vapaaehtoisista varauksista ja poisteroista vähemmistöosuutta ei ole eliminoitu.

Suunnitelmapoistojen oikaisu

Kiinteistö- ja asunto-osakeyhtiöiden käyttöomaisuuden poistot on oikaistu suunnitelman mukaisiksi ja jäännösarvojen ero kirjattu tytäryhteisön oman pääoman erää *Voitto/Tappio edellisiltä tilikausilta* vastaan.

Kuntayhtymät

Kuntayhtymien taseet on yhdistelty lukuarvoiltaan omistusosuuden mukaisesti.

Osakkuusyhteisöt

Ei ole enää.

OMA PÄÄOMA

	2018	2017
Peruspääoma 1.1.	8 749 339,44	8 749 339,44
Lisäykset		
Vähennykset		
Peruspääoma 31.12.	8 749 339,44	8 749 339,44
Muut omat rahastot 1.1.	43 746,19	46 862,69
Edellisten tilikausien yli/alijäämä 1.1.	3 375 499,69	3 257 851,54
Muu lisäys tilikaudella		
Edellisten tilikausien yli/alijäämä 31.12.	3 375 499,69	3 257 851,54
Tilikauden ali/ylijäämä	-1 086 139,86	223 703,87
Oma pääoma yhteensä	Ö 11 082 445,46	12 277 757,54
	=====	=====

Oman pääoman muutokseen vaikuttavia seikkoja:
E-P:n Sairaanhoidopiirin pääoma ei jatku 106 057,15 ”
ja Etelä-Pohjanmaan liitto -1,43 ”

ANNETUT PANTIT JA VASTUUSITOUMUKSET**Konsernin velasta**

Kiinnitykset

Takaukset

-

Osakkuusyhteisön veloista

Takaukset

2 813,26

3 677,72

Muiden velasta

Takaukset

10 902,25

21 208,22

Leasingvastuut

Seuraava vuonna erääntyvät

50 042,48

34 878,33

Myöhemmin erääntyvät

74 264,73

57 403,89

Muut vastuusitoumukset

Vuokravastuut

1 743 484,60

1 850 869,97

Professuurit

26 776,82

Leirikoulu- ym. retkirahastot

19 629,66

14 334,26

Alv-vastuu rakentamisesta

622 733,86

741 228,53

Vastuu Kuntien takauskeskuksen takausvastuista

Kunnan osuus takauskeskuksen takausvast. 31.12.

14 266 608,00

14 191 335,00

Kunnan osuus takauskeskuksen kattamattomista takausvastuista 31.12.

Kunnan mahdollista vastuuta kattava osuus takauskeskuksen rahastosta 31.12.

9 165,64

9 379,26

Summat alv 0%

VAPAAEHTOISIA VARAUKSIA VASTAAVAT VEROVELAT

	2018	2017
Asuintalovaraus	0,00	0,00
Laskennallinen verovelka	15 803,35	14 686,24

**VIIDEN VUODEN TAI SITÄ PITEMMÄN AJAN
KULUESSA MAKSETTAVAKSI ERÄÄNTYVÄT VELAT**

Lainat rahoitus- ja vakuutuslaitoksilta	237 972,60	22 936,82
Lainat julkisyhteisöiltä	0,00	0,00
Lainat muilta luotonantajilta	1 019 078,74	602 772,21

PAKOLLISET VARAUKSET

Etelä-Pohjanmaan sairaanhoitopiiri	197 333,83	196 755,86
------------------------------------	------------	------------

**LYHYTAIKAISET, KONSERNIN OLENNAISET
SIIRTOVELAT**

Lomapalkkavaraukset	755 600,94	702 053,19
Valtionosuusennakoiden palautuksia	0,00	299,48
Peruspääoman korko	0,00	8 657,57
Potilasvahinkolainan lyhennykset	466,73	382,99
Korkojaksotuksia	-4 166,59	2 550,26
”	<u>751 901,08</u>	<u>713 943,49</u>
	=====	=====

MUUT TASEEN ULKOPUOLISET JÄRJESTELYT

Koronvaihtosopimus	-138 896,80	-86 806,45
--------------------	-------------	------------

6.5. LASKENNALLISESTI ERIYTETYT TILINPÄÄTÖKSET

TULOSLASKELMA VESIHUOLTOLAITOS

	2018			2017		
	yhteensä	VESILAITOS	VIEMÄRILAITOS	yhteensä	VESILAITOS	VIEMÄRILAITOS
LIIKEVAIHTO	645 598,44	498 152,20	147 446,24	599 941,70	458 268,72	141 672,98
Liiketoiminnan muut tuotot	6 369,68	6 174,68	195,00	4 247,40	4 247,40	0,00
	651 968,12	504 326,88	147 641,24	604 189,10	462 516,12	141 672,98
Materiaalit ja palvelut						
Aineet, tarvikkeet ja tavarat	-104 257,42	-47 980,98	-56 276,44	-94 047,31	-47 303,23	-46 744,08
		-201				
Palveluiden ostot	-270 794,93	463,52	-69 331,41	-239 142,88	-190 460,66	-48 682,22
Avustukset	0,00			0,00		
	-375 052,35	-249 444,50	-125 607,85	-333 190,19	-237 763,89	-95 426,30
Henkilöstökulut						
Palkat ja palkkiot	-149 760,25	-79 933,45	-69 826,80	-129 967,85	-67 852,95	-62 114,90
Henkilösivukulut						
Eläkekulut	-29 603,98	-15 276,96	-14 327,02	-26 594,69	-13 394,58	-13 200,11
Muut henkilösivukulut	-3 559,48	-1 896,81	-1 662,67	-1 989,60	-1 076,55	-913,05
	-182 923,71	-97 107,22	-85 816,49	-158 552,14	-82 324,08	-76 228,06
Poistot ja arvonalentumiset						
Suunnitelman mukaiset poistot	-139 641,05	-65 898,44	-73 742,61	-137 079,99	-63 744,95	-73 335,04
Liiketoiminnan muut kulut	-10 167,28	-5 548,69	-4 618,59	-7 857,75	-4 781,95	-3 075,80
LIIKEALIJÄÄMÄ / YLIJÄÄMÄ	-55 816,27	86 328,03	-142 144,30	-32 490,97	73 901,25	-106 392,22
Rahoitustuotot ja -kulut						
Korkotuotot						
Muut rahoitustuotot	1 159,13			1 535,54		
Korkokulut						
Korvaus jäännöspääomasta	-80 830,64			-66 131,31		
Muut rahoituskulut	-545,17			-0,90		
ALI- / YLIJÄÄMÄ ENNEN SATUNNAISIA ERIÄ	-136 032,95			-97 087,64		
ALI- / YLIJÄÄMÄ ENNEN VA-RAUKSIA	-136 032,95			-97 087,64		
TILIKAUDEN ALI- / YLIJÄÄMÄ	-136 032,95			-97 087,64		

TULOSLASKELMAOSAN TOTEUTUMINEN
VESIHUOLTOLAITOS

TULOSLASKELMA Ulkoiset+sisäiset	Alkuperäinen TA 2018	Talousarvio muutokset	Talousarvio muutosten jälkeen	Toteutuma 2018	Poikkeama
LIIKEVAIHTO	639 800		639 800	645 598	-5 798
Valmiiden ja keskener. tuotteiden varastojen lis. tai väh.					
Valmistus omaan käyttöön					
Liiketoiminnan muut tuotot	4 200		4 200	6 370	-2 170
	644 000		644 000	651 968	-7 968
Materiaalit ja palvelut					
Aineet, tarvikkeet ja tavarat					
Ostot tilikauden aikana	-82 430		-82 430	-104 257	21 827
Palveluiden ostot	-240 242		-240 242	-270 795	30 553
Avustukset					0
	-322 672		-322 672	-375 052	52 380
Henkilöstökulut					
Palkat ja palkkiot	-134 450		-134 450	-149 760	15 310
Henkilösivukulut					
Eläkekulut	-25 700		-25 700	-29 604	3 904
Muut henkilösivukulut	-4 890		-4 890	-3 559	-1 331
	-165 040		-165 040	-182 924	17 884
Poistot ja arvonalentumiset					
Suunnitelman mukaiset poistot	-140 030		-140 030	-139 641	-389
Liiketoiminnan muut kulut	-10 279		-10 279	-10 167	-112
LIIKEALIJÄÄMÄ	5 979		5 979	-55 816	61 795
Rahoitustuotot ja -kulut					
Korkotuotot					0
Muut rahoitustuotot				1 159	-1 159
Korkokulut					
Korvaus jäännöspääomasta	-66 000		-66 000	-80 831	14 831
Muut rahoituskulut				-545	545
	-66 000		-66 000	-80 217	14 217
ALIJÄÄMÄ ENNEN SATUNNAISIA ERIÄ	-60 021		-60 021	-136 033	76 012
ALIJÄÄMÄ ENNEN VARAUKSIA	-60 021		-60 021	-136 033	76 012
TILIKAUDEN ALIJÄÄMÄ	-60 021		-60 021	-136 033	76 012

**LASKENNALLISESTI ERIYTETTY
VESIHUOLTOLAITOKSEN TASE**

VASTAAVAA	2018	2017
A PYSYVÄT VASTAAVAT		
II Aineelliset hyödykkeet		
1. Maa- ja vesialueet	68 523,12	68 523,12
2. Rakennukset	776 570,58	827 146,74
3. Kiinteät rakenteet ja laitteet	<u>1 178 289,21</u>	<u>1 080 936,86</u>
Aineelliset hyödykkeet yhteensä	2 023 382,91	1 976 606,72
III Sijoitukset		
4. Muut saamiset		
Pitkäaikaiset sijoitukset yhteensä		
Pysyvät vastaavat yhteensä	2 023 382,91	1 976 606,72
C VAIHTUVAT VASTAAVAT		
II Saamiset		
Pitkäaikaiset saamiset		
1. Myyntisaamiset	<u>0,00</u>	<u>0,00</u>
Pitkäaikaiset saamiset yhteensä	0,00	0,00
Lyhytaikaiset saamiset		
1. Myyntisaamiset	55 833,76	33 758,79
4. Siirtosaamiset	<u>55 833,76</u>	<u>33 758,79</u>
Lyhytaikaiset saamiset yhteensä	55 833,76	33 758,79
VASTAAVAA	2 079 216,67	2 010 365,51
	=====	=====
VASTATTAVAA		
A OMA PÄÄOMA		
II Jäännöspääoma	2 000 495,53	2 020 765,94
VI Tilikauden alijäämä	-136 032,96	<u>-97 087,64</u>
Oma pääoma yhteensä	1 864 462,57	1 923 678,30
E VIERAS PÄÄOMA		
I Pitkäaikainen		
1. Joukkovelkakirjalainat		
2. Lainat rahoitus- ja vak.laitoksilta		
Pitkäaikainen vieras pääoma yht.		
II Lyhytaikainen		
2. Lainat rahoitus- ja vak.laitoksilta		
6. Ostovelat	176 112,58	56 764,13
7. Siirtovelat	<u>38 641,52</u>	<u>29 923,08</u>
Lyhytaikainen vieras pääoma yht.	214 754,10	86 687,21
Vieras pääoma yhteensä	214 754,10	86 687,21
VASTATTAVAA	2 079 216,67	2 010 365,51
	=====	=====

7. HENKILÖSTÖRAPORTTI

Vakinaisen henkilöstön määrä tulosalueittain 2011-2018

	2011	2012	2013	2014	2015	2016	2017	2018
Kunnanhallitus	1	1	1	1	1	1	1	1
Keskushallinto	3	3	3	3	3	2	2	2
Maaseutuelinkeinoitoimi	1	1	0	0	0	0	0	0
Sivistystoimi	54	53	55	51	50	46	46	56
Tekniset palvelut	8	8	8	13	14	21	19	17
Henkilöstö yhteensä	67	66	67	68	68	70	68	76

Siistijät (4) siirtyivät vuonna 2016 sivistystoimen alaisuudesta teknisten palvelujen tulosalueelle. Vuonna 2018 vakinaistettiin koulunkäyntiavustajien (8) työsuhteita.

Vakinaisen henkilöstön sairauspoissaolot 2011-2018

		2011	2012	2013	2014	2015	2016	2017	2018
Yleishallinto	Päivät		6	38	242	111	368	15	2
	Päivää/hlö		1,5	9,5	60,5	27,8	92	5	0,67
Sivistystoimi	Päivät	1235	1414	613	1513	388	662	821	1182
	Päivää/hlö	22,9	26,7	9,0	29,7	7,6	14,39	17,8	20
Tekninen toimi	Päivät		6	7	184	154	694	392	914
	Päivää/hlö		0,8	0,9	23,0	11,8	53,3	18,6	48,1
Yhteensä	Päivät	1260	1459	1038	1778	1450	1059	1737	1664
Keskim.	Päivää/hlö	12,7	18,8	22,1	15,5	20,2	21,3	25,5	21,9

Henkilöstön ikä- ja sukupuolijakauma 31.12.2018

	alle 30	30 - 39	40 - 49	50 - 59	yli 60	Yht
Miehet	8	5	6	4	2	25
Naiset	13	20	21	12	2	68
Yhteensä	21	25	27	16	4	93

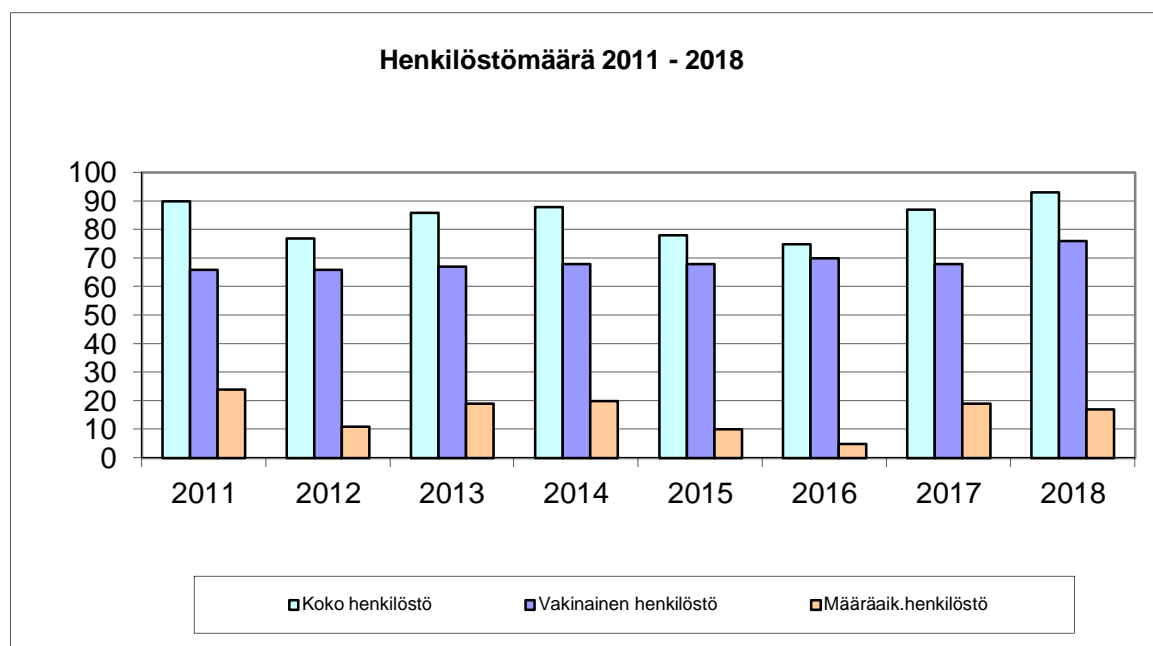
(Myös määräaikaiset työntekijät)

Työ- ja virkasuhteisille maksetut palkat sivukuluineen

	2013	2 014	2015	2016	2017	2018
Palkat yhteensä (Ö)	2 677 120	2 786 103	2 802 656	2 899 553	2 916 804	3.079.054
Henkilösivukulut (Ö)	1 268 081	1 262 683	1 148 260	1 103 685	977 421	934 056
% palkoista	47,37 %	45,32 %	40,97 %	38,79 %	33,51 %	30,34 %
Palkat ja sivukulut yhteensä (Ö)	3 945 201	4 048 785	3 950 916	3 949 143	3 894 225	4 013 110

Maatalouslomitus siirtyi Kauhavan kaupungille vuoden 2009 alusta ja maaseutuasiamies vuoden 2013 alusta. Henkilösivukuluihin sisältyy eläkemenoperusteinen eläkemaksu, joka vuonna 2018 oli 372 060,59 ". Maksua maksetaan niistä maksussa olevista eläkkeistä, jotka ovat karttuneet kunnan palveluksessa olevasta henkilöstöstä ennen vuotta 2005. Summaan sisältyy myös maatalouslomituksen osuus 27 059,83 ", jonka valtio korvaa.

Henkilöstömäärä 2011-2018



Henkilöstön määrä vuonna 2018 oli yhteensä 93 työntekijää, joista 76 vakituisia työntekijöitä. Määräaikaisten työntekijöiden kokonaismäärässä (17) on huomioitu sijaiset eri tulosalueilla.

Muita henkilöstömenoja 2012-2018

	2012	2013	2014	2015	2016	2017	2018
Työterveyshuolto	26 967	25 670	26 316	24 064	32 013	29 805	24 016
" / vakinainen hlö	409	383	387	353	457	438	316
Henkilöstön koulutus	10 701	7 192	8 455	15 119	13 498	12 509	9 397
" / vakinainen hlö	162	107	124	222	193	184	124
Matkakustannusten korvaukset	24 331	24 587	24 016	27 965	34 638	33 822	37 989
" / vakinainen hlö	369	367	353	411	495	497	500
Päivärahat	2 537	1 498	1 203	2 820	1 823	1 676	2 171
" / vakinainen hlö	38	22	18	41	26	25	29
Virkistys- ja harrastustoiminta	46	102	238	3 961	5 553	7 955	5 146
" / vakinainen hlö	0,7	1,5	3,5	15	79	117	68

Menot sisältävät myös määräaikaisten ja sijaisten kustannuksia, vaikka jakolukuna on käytetty vakituisten määrää.

Matkakustannusten ja päivärahojen kokonaissummat sisältävät myös luottamushenkilöiden kyseiset kustannukset.

Henkilöstölle järjestettiin kaksi tyky . liikuntailtapäivää: 6.3.2018 ulkoilua Lipsunnin laavulle ja 4.10.2018 opetusta ja kierros uudella frisbeegolfradalla.

Työtyytyväisyyskysely

Henkilöstölle toteutettiin syksyn 2018 aikana kysely, jossa selvitettiin henkilöstön työtyytyväisyyttä, työssä jaksamista ja muita työelämään liittyviä kysymyksiä. Vastaava henkilöstökysely toteutettiin myös loppuvuodesta 2016. Kyselyiden tulokset ovat vertailukelpoisia.

Henkilöstökyselyn koonti- ja vertailutaulukko:

Vastausprosentti	67,60	72,94	
Vastajat/Lähetetyt	48/71	62/85	
KYSYMYS	KA 2016	KA 2018	Muutos
Työyhteisössäni kiinnitetään huomiota työhyvinvointiin	3,35	3,36	0,25
Esimieheni on innostava ja kannustava	3,10	3,52	0,41
Työyhteisössäni on hyvä ilmapiiri	3,32	3,77	0,46
Mahdollisuuteni vaikuttaa työyhteisössäni ovat hyvät	3,38	3,61	0,24
Työturvallisuus on huomioitu asianmukaisesti	3,33	3,74	0,41
Tiedottaminen ja tiedonkulku on toimivaa	2,75	2,65	0,1
Tunnen, että työtäni arvostetaan	3,08	3,52	0,43
Voin käyttää tietojani ja taitojani työssä monipuolisesti	3,23	4,05	0,82
Minulla on tarpeeksi aikaa saada työni tehdyksi	2,79	3,02	0,22
Ergonomia on huomioitu työpaikallani	3,00	3,11	0,11
Työterveyspalvelut ovat hyvin saatavilla	2,88	2,92	0,04
Saan helposti tietoa työyhteisöä ja työtä koskevista asioista	3,23	3,11	0,12
Saan työssäni tukea esimieheltäni	3,13	3,46	0,33
Saan työssäni tukea työyhteisöltäni	3,31	3,75	0,44
Koen, että mahdolliset ristiriitatilanteet osataan ratkaista järkevästi ja osapuolia tyydyttävästi	3,10	3,27	0,17
Työtehtävät ovat kiinnostavia	3,42	4,00	0,58
Koen, että saan kertoa avoimesti mielipiteeni ja se tulee huomioituksi	3,38	3,52	0,15
Olen tyytyväinen toimialani johtamistapaan	3,17	3,21	0,05
Millaiseksi määrittelet yleisen työhyvinvointisi	3,32	3,42	0,1
Arvioi työssä jaksamistasi	3,15	3,42	0,27
Yhteistyön toimivuus työyksikköni sisällä on	3,34	3,62	0,28
Yhteistyön toimivuus työyksiköiden välillä on	3,17	3,16	0,01

Työtyytyväisyyskysely 2018 onnistui hyvin. Vastausprosentti (72,94 %) nousi reilusti vuodesta 2016 (67,60 %). Myös valtaosa kysymysten saamien vastausten keskiarvoista nousi.

Henkilöstön työtyytyväisyys on noussut vuodesta 2016. Avoimiin kysymyksiin tuli paljon vastauksia. Kyselyn tulokset käytiin läpi henkilöstön kanssa kahdessa eri tilaisuudessa joulukuussa 2018 ja tammikuussa 2019, sekä esiteltiin kunnanhallitukselle joulukuussa 2018. Henkilöstökyselyn tuloksia hyödynnetään kunnan tulevassa toiminnassa.



Evijärven lukion Potkua kemian opintoihin -kokonaisuus voitti OAJ:n järjestämässä Vuoden Opetus -kisassa yleisöäänestyksen ja sai Educa-messuilla kunniamaininnan.

8. LUETTELO KIRJANPITOKIRJOISTA JA TOSITTEIDEN LAJEISTA

	Säilytysaika:	
- Tasekirja	pysyvästi	
- Pääkirja	10 v.	
- Virallinen päiväkirja	10 v.	
- Ohjelmat ja menetelmäkuvaukset:	10 v. sen tilikauden päättymisestä jonka kirjanjpitoa menetelmäkuvauus koskee	
- kirjanjpito		
- budjetointi		
- ostoreskontra		
- henkilöstöhallinto		
- käyttöomaisuuskirjanpito		
- konsernitase		
- myyntireskontra		
- vesilaskutus		
- yleislaskutus		
- Tiliositteet tositelajeittain:	10 v., paitsi projektit 10 v. viim. maksatuksesta ohjelmakaud. päättymisestä laskien	
01 Muistiotositteet		
02 Tiliotositteet		
03 Jaksotukset		
04 Vyörytykset		
05 Oikaisut tilinavaussaldoihin		
06 Or-suoritukset		
07 Mr-suoritukset		
08 Mr-viitesuoritukset		
09 Palkat		
10 Käyttöomaisuusviennit		
20 Or-laskut		
22 Or-laskut/vesihuolto		
24 Kierrätettävät laskut		
25 Verkkolaskut		
31 Yleishallinnon saatavat		
44 Sivistystoimen saatavat		
57 Vesilaskusaatavat, Komartek		
58 Vesihuollon muut saatavat		
61 Yhdyskuntapalvelujen muut saatavat		
66 Vuokrasaatavat		
79 Lainojen vuosimaksusaatavat		
80 Liiketilöiden vuokrasaatavat		
81 Vesilaskusaatavat, Komartek 1.9.2016		
- Eri laskutusohjelmien kirjausluettelot	10 v.	
- Lainakortisto	10 v.	
- Luettelot rakennusurakoiden vakuuksista	10 v.	
- Luettelot maa-aineslain mukaisten ottopäätösten vakuuksista	10 v.	
- Luettelot osakkeista	10 v.	
- Tilikartta	10 v.	
- Osastokartta	10 v.	

Edellä mainitut aineistot säilytetään paperitilusteina.

9. TILINPÄÄTÖKSEN ALLEKIRJOITUS

Evijärvellä 25. päivänä maaliskuuta 2019

EVIJÄRVEN KUNNANHALLITUS

Terhi Kultalahti
kunnanhallituksen puheenjohtaja

Jari Anttikoski
kunnanhallituksen 1. varapj.

Jorma Tolonen
kunnanhallituksen 2. varapj.

Marita Huhmarsalo
kunnanhallituksen jäsen

Aapo Kirsilä
kunnanhallituksen jäsen

Marja-Leena Kultalahti
kunnanhallituksen jäsen

Alina Niemi
kunnanhallituksen jäsen

Teemu Kejonen
kunnanjohtaja

TILINPÄÄTÖSMERKINTÄ

Edellä oleva tilinpäätös on laadittu hyvän kirjanpitoavan mukaisesti. Suoritetusta tarkastuksesta on tänään annettu kertomus.

Evijärvellä . päivänä . kuuta 2019
